



NET KURUMSAL GAYRİMENKUL DEĞERLEME VE DANIŞMANLIK A.Ş.

Gayrimenkul Değerleme Raporu



Özel 2022 - 1207

Aralık, 2022



Talep Sahibi	Akfen Gayrimenkul Yatırım Ortaklığı A.Ş.
Raporu Düzenleyen	Net Kurumsal Gayrimenkul Değerleme ve Danışmanlık A.Ş.
Rapor Tarihi	30.12.2022
Rapor Numarası	Özel 2022-1207
Raporun Konusu	Gayrimenkul Piyasa Değer Tespiti
Değerleme Konusu ve Kapsamı	Ankara İli, Akyurt İlçesi, Balıkhisar Mahallesi, 215057 ada 10 Parselde kayıtlı ' On Katlı Otel Ve Arsası' nitelikli gayrimenkulün 30.12.2022 tarihli piyasa değerinin Türk Lirası cinsinden tespiti.

➤ İş bu rapor, Altmış Altı (66) sayfadan oluşmaktadır ve ekleriyle bir bütündür.

➤ Bu Rapor, Sermaye Piyasası Kurulu'nun III-62.3 sayılı "Sermaye Piyasasında Faaliyette Bulunacak Gayrimenkul Değerleme Kuruluşları Hakkında Tebliğ" hükümleri ile bu tebliğ ekinde yer alan "Değerleme Raporlarında Bulunması Gereken Asgari Hususlar" çerçevesinde Tebliğin 1 inci maddesi ikinci fıkrası kapsamında hazırlanmıştır.

Bu rapor 5070 sayılı Elektronik İmza Kanunu çerçevesinde e-imza ile imzalanmıştır.

İÇİNDEKİLER

YÖNETİCİ ÖZETİ.....	5
1. RAPOR BİLGİLERİ	6
1.1 Değerleme Tarihi, Rapor Tarihi ve Rapor Numarası.....	6
1.2 Değerlemenin Amacı	6
1.3 Rapor Kapsamı (SPK Mevzuatı Kapsamında Olup Olmadığı).....	6
1.4 Dayanak Sözleşme Tarihi ve Numarası.....	6
1.5 Raporu Hazırlayanlar ve Sorumlu Değerleme Uzmanı	6
1.6 Değerleme Konusu Gayrimenkul İçin Şirketimiz Tarafından Daha Önceki Tarihlerde Yapılan Son Üç Değerlemeye İlişkin Bilgiler	6
2. DEĞERLEME ŞİRKETİ (KURULUŞ) VE TALEP SAHİBİNİ (MÜŞTERİ) TANITICI BİLGİLER	7
2.1 Değerlemeyi Yapan Şirket Bilgileri ve Adresi.....	7
2.2 Talep Sahibi (Müşteri) Bilgileri ve Adresi.....	7
2.3 Müşteri Taleplerinin Kapsamı ve Varsa Getirilen Sınırlamalar	7
2.4 İşin Kapsamı.....	7
3. GAYRİMENKULÜN YASAL DURUMUNA İLİŞKİN BİLGİLER	8
3.1 Gayrimenkulün Yeri, Konumu, Tanımı ve Çevre Teşekkülü Hakkında Bilgiler	8
3.2 Gayrimenkulün Tapu Kayıtları	10
3.3 Gayrimenkul İle İlgili Herhangi Bir Takyidat veya Devredilmesine İlişkin Herhangi Bir Sınırlama Olup Olmadığı Hakkında Bilgi.....	10
3.4 Değerlemesi yapılan gayrimenkul ile ilgili varsa son üç yıllık dönemde gerçekleşen alım satım işlemlerine ve gayrimenkulün hukuki durumunda meydana gelen değişikliklere (imar planında meydana gelen değişiklikler, kamulaştırma işlemleri vb.) ilişkin bilgi	10
3.5 Gayrimenkulün ve Bulunduğu Bölgenin İmar Durumuna İlişkin Bilgiler	10
3.6 Gayrimenkul İçin Alınmış Durdurma Kararı, Yıkım Kararı, Riskli Yapı Tespiti Vb Durumlara Dair Açıklamalar	11
3.7 Gayrimenkule İlişkin Olarak Yapılmış Sözleşmelere (Gayrimenkul Satış Vaadi, Kat Karşılığı İnşaat veya Hasılat Paylaşımı Sözleşmeleri Vb.) İlişkin Bilgiler	11
3.8 Gayrimenkuller ve Gayrimenkul Projeleri İçin Alınmış Yapı Ruhsatlarına, Tadilat Ruhsatlarına, Yapı Kullanım İzinlerine İlişkin Bilgileri İle İlgili Mevzuat Uyarınca Alınması Gerekli Tüm İzinlerin Alınıp Alınmadığına ve Yasal Gerekliliği Olan Belgelerin Tam ve Doğru Olarak Mevcut Olup Olmadığı Hakkında Bilgi.....	11
3.9 Değerlemesi Yapılan Projeler İle İlgili Olarak, 29/6/2001 Tarih ve 4708 Sayılı Yapı Denetimi Hakkında Kanun Uyarınca Denetim Yapan Yapı Denetim Kuruluşu (Ticaret Unvanı, Adresi vb.) ve Değerlemesi Yapılan Gayrimenkul İle İlgili Olarak Gerçekleştirdiği Denetimler Hakkında Bilgi	11
3.10 Eğer belirli bir projeye istinaden değerlendirme yapılıyorsa, projeye ilişkin detaylı bilgi ve planların ve söz konusu değerlerin tamamen mevcut projeye ilişkin olduğuna ve farklı bir projenin uygulanması durumunda bulunacak değerlerin farklı olabileceğine ilişkin açıklama	11
3.11 Varsa, Gayrimenkulün Enerji Verimlilik Sertifikası Hakkında Bilgi.....	11
4. GAYRİMENKULÜN FİZİKİ ÖZELLİKLERİ	12
4.1 Gayrimenkulün Bulunduğu Bölgenin Analizi ve Kullanılan Veriler	12
4.2 Mevcut Ekonomik Koşulların, Gayrimenkul Piyasasının Analizi, Mevcut Trendler ve Dayanak Veriler İle Bunların Gayrimenkulün Değerine Etkileri	14

Bu rapor 5070 sayılı Elektronik İmza Kanunu çerçevesinde e-imza ile imzalanmıştır.

4.3	Değerleme İşlemini Olumsuz Yönde Etkileyen veya Sınırlayan Faktörler	25
4.4	Gayrimenkulün Fiziki, Yapısal, Teknik ve İnşaat Özellikleri	25
4.5	Varsa, Mevcut Yapıyla veya İnşaatı Devam Eden Projeye İlgili Tespit Edilen Ruhsata aykırı Durumlara İlişki Bilgiler.....	25
4.6	Ruhsat Alınmış Yapılarda Yapılan Değişikliklerin 3194 Sayılı İmar Kanunu'nun 21.nci Maddesi Kapsamında Yeniden Ruhsat Alınmasını Gerekçendirir Değişiklikler Olup Olmadığı Hakkında Bilgi	25
4.7	Gayrimenkulün Değerleme Tarihi İtibariyle Hangi Amaçla Kullanıldığı, Gayrimenkul Arsa veya Arazi İse Üzerinde Herhangi Bir Yapı Bulunup Bulunmadığı ve Varsa, Bu Yapıların Hangi Amaçla Kullanıldığı Hakkında Bilgi.....	25
5.	KULLANILAN DEĞERLEME YÖNTEMLERİ	26
5.1	Pazar Yaklaşımı	28
5.2	Maliyet Yaklaşımı	31
5.3	Gelir Yaklaşımı	32
5.4	Diğer Tespit ve Analizler	40
6.	ANALİZ SONUÇLARININ DEĞERLENDİRİLMESİ	41
6.1	Farklı Değerleme Yöntemleri ile Analiz Sonuçlarının Uyumlaştırılması ve Bu Amaçla İzlenen Metotların ve Nedenlerinin Açıklanması.....	41
6.2	Gayrimenkulün Değerine Etki Eden Faktörler –SWOT Analizi.....	41
6.3	Asgari Husus ve Bilgilerden Raporda Yer Verilmeyenlerin Neden Yer Almadıklarının Gerekçeleri.....	42
6.4	Yasal Gereklere Yerine Getirilip Getirilmediği ve Mevzuat Uyarınca Alınması Gereken İzin ve Belgelerin Tam ve Eksiksiz Olarak Mevcut Olup Olmadığı Hakkında Görüş	42
6.5	Varsa, Gayrimenkul Üzerindeki Takyidat ve İpotekler İle İlgili Görüş.....	42
6.6	Değerleme Konusu Gayrimenkulün, Üzerinde İpotek veya Gayrimenkulün Değerini Doğrudan ve Önemli Ölçüde Etkileyecek Nitelikte Herhangi Bir Takyidat Bulunması Durumları Hariç, Devredilebilmesi Konusunda Bir Sınırlamaya Tabi Olup Olmadığı Hakkında Bilgi.....	42
6.7	Değerleme Konusu Arsa veya Arazi ise, Alımından İtibaren beş Yıl Geçmesine Rağmen Üzerinde Proje Geliştirilmesine Yönelik Herhangi Bir Tasarrufta Bulunup Bulunulmadığına Dair Bilgi	42
6.8	Değerleme Konusu Üst Hakkı veya Devre Mülk Hakkı İse, Üst Hakkı ve Devre Mülk Hakkının Devredilebilmesine İlişkin Olarak Bu Hakları Doğuran Sözleşmelerde Özel Kanun Hükümlerinden Kaynaklananlar Hariç Herhangi Bir Sınırlama Olup Olmadığı Hakkında Bilgi	42
6.9	Gayrimenkulün Tapudaki Niteliğinin, Fiili Kullanım Şeklinin ve Portföye Dahil Edilme Niteliğinin Birbiriyle Uyumlu Olup Olmadığı Hakkında Görüş İle Portföye Alınmasında Herhangi Bir Sakınca Olup Olmadığı Hakkında Görüş.....	43
7.	SONUÇ.....	43
7.1	Sorumlu Değerleme Uzmanının Sonuç Cümlesi	43
7.2	Nihai Değer Takdiri.....	44
8.	UYGUNLUK BEYANI	45
9.	RAPOR EKLERİ	45

Bu rapor 5070 sayılı Elektronik İmza Kanunu çerçevesinde e-imza ile imzalanmıştır.

YÖNETİCİ ÖZETİ

<u>Talep Sahibi</u>	Akfen Gayrimenkul Yatırım Ortaklığı A.Ş.
<u>Rapor No ve Tarihi</u>	Özel 2022-616 / 30.12.2022
<u>Değerleme Konusu ve Kapsamı</u>	Bu rapor, müşteri talebi üzerine belirtilen kayıta bulunan gayrimenkulün değerlendirme tarihindeki piyasa koşulları ve ekonomik göstergeler doğrultusunda güncel piyasa değeri tespitine yönelik olarak, SPK mevzuatı kapsamında kullanılmak üzere, ilgili tebliğde belirtilen esaslar çerçevesinde hazırlanmıştır.
<u>Taşınmazın Açık Adresi</u>	Balıkhisar Mahallesi, Turgut Özal Bulvarı – İbis Otel No:393 Akyurt - Ankara
<u>Tapu Kayıt Bilgisi</u>	Ankara İli, Akyurt İlçesi, Balıkhisar Mahallesi, 215057 ada 10 Parsel
<u>Fiili Kullanımı (Mevcut Durumu)</u>	Rapora konu taşınmaz otel olarak kullanılmakta olup faal durumdadır.
<u>İmar Durumu</u>	Söz konusu parsel, 1/1.000 Ölçekli uygulama imar planına göre; Lojistik Merkezi Alanında kalmakta, E:1,00 Hmaks:45m. olacak şekilde yapılaşma koşullarına sahiptir.
<u>Kısıtlılık Hali (Yıkım vb olumsuz karar, zabıt, tutanak, dava veya tasarrufa engel durumlar)</u>	Taşınmazın tapu kaydında kısıtlılık oluşturabilecek herhangi bir kayıt bulunmamaktadır.
<u>Piyasa Değeri</u>	157.386.000,00 TL (Yüz Elli Yedi Milyon Üç Yüz Seksen Altı Bin Türk Lirası)
<u>%18 KDV Dahil Piyasa Değeri</u>	185.715.480,00 TL
<u>Açıklama</u>	Değerleme sürecini olumsuz etkileyecek bir durum oluşmamıştır.
<u>Raporu Hazırlayanlar</u>	Burak BARIŞ – SPK Lisans No: 406713 Raci Gökcehan SONER – SPK Lisans No: 404622
<u>Sorumlu Değerleme Uzmanı</u>	Erdeniz BALIKÇIOĞLU – SPK Lisans No: 401418

Bu rapor 5070 sayılı **Elektronik İmza Kanunu** çerçevesinde **e-imza** ile imzalanmıştır.

1. RAPOR BİLGİLERİ

1.1 Değerleme Tarihi, Rapor Tarihi ve Rapor Numarası

Söz konusu işlemin değerlendirme çalışmaları sözleşme tarihi itibarıyla başlamış olup 30.12.2022 itibarıyla değerlendirme çalışmaları tamamlanmış olup 30.12.2022 tarihinde Özel 2022-1207 rapor numarasıyla nihai rapor olarak tamamlanmıştır.

1.2 Değerlemenin Amacı

Bu rapor, Akfen Gayrimenkul Yatırım Ortaklığı A.Ş.'nin talebi üzerine; Ankara İli, Akyurt İlçesi, Balıkhisar Mahallesi, 215057 ada 10 Parselde yer alan gayrimenkulün adil piyasa değerinin Türk Lirası cinsinden tespitine yönelik hazırlanan Gayrimenkul Değerleme Raporu'dur. Değerlemenin amacı, taraflar arasında imzalanan sözleşmede de belirtildiği üzere, bilgileri verilen taşınmazın değer tespiti amacıyla 30.12.2022 tarihli pazar değerini içeren değerlendirme raporunun hazırlanmasıdır.

1.3 Rapor Kapsamı (SPK Mevzuatı Kapsamında Olup Olmadığı)

Bu Rapor, Sermaye Piyasası Kurulu'nun III-62.3 sayılı "Sermaye Piyasasında Faaliyette Bulunacak Gayrimenkul Değerleme Kuruluşları Hakkında Tebliğ" hükümleri ile bu tebliğ ekinde yer alan "Değerleme Raporlarında Bulunması Gereken Asgari Hususlar" çerçevesinde Tebliğin 1 inci maddesi ikinci fıkrası "*Sermaye piyasasında gayrimenkul değerlendirme faaliyeti; sermaye piyasası mevzuatına tabi ortak ortaklıklar, ihraççılar ve sermaye piyasası kurumlarının, sermaye piyasası mevzuatı kapsamındaki işlemlerine konu olan gayrimenkullerinin, gayrimenkul projelerinin veya gayrimenkullere bağlı hak ve faydaların belli bir tarihteki muhtemel değerinin Kurul düzenlemeleri ve Kurulca kabul edilen değerlendirme standartları çerçevesinde bağımsız ve tarafsız olarak takdir edilmesini ifade eder.*" kapsamında hazırlanmıştır.

1.4 Dayanak Sözleşme Tarih ve Numarası

Akfen Gayrimenkul Yatırım Ortaklığı A.Ş. ile Net Kurumsal Gayrimenkul Değerleme ve Danışmanlık A.Ş. arasında 13.10.2022 tarihinde imzalanmıştır.

1.5 Raporu Hazırlayanlar ve Sorumlu Değerleme Uzmanı

İş bu rapor, Gayrimenkul Değerleme Uzmanı Burak BARIŞ tarafından hazırlanmış, Gayrimenkul Değerleme Uzmanı Raci Gökcehan SONER tarafından kontrol edilmiş ve Sorumlu Değerleme Uzmanı Erdeniz BALIKÇIOĞLU tarafından onaylanmıştır.

1.6 Değerleme Konusu Gayrimenkul İçin Şirketimiz Tarafından Daha Önceki Tarihlerde Yapılan Son Üç Değerlemeye İlişkin Bilgiler

Değerleme konusu gayrimenkul için şirketimiz tarafından 31.12.2021 tarihinde, Özel 2021-1795 rapor no ile 149.390.000,00 TL – 10.175.000 Avro ile 30.06.2022 tarih Özel 2022-616 rapor numaralı 154.160.000,00 TL-8.875.000 Avro değer takdir edilen rapor hazırlanmıştır.

2. DEĞERLEME ŞİRKETİ (KURULUŞ) VE TALEP SAHİBİNİ (MÜŞTERİ) TANITICI BİLGİLER

2.1 Değerlemeyi Yapan Şirket Bilgileri ve Adresi

08.08.2008 tarihinde gayrimenkul değerlendirme ve danışmanlık hizmeti vermek üzere Ankara'da kurulan ve genel merkezi Emniyet Mahallesi Sınır Sokak No:17/1 Yenimahalle/Ankara adresinde bulunan şirketimiz NET Kurumsal Gayrimenkul Değerleme ve Danışmanlık A.Ş. Sermaye Piyasası Kurulu'nun Seri: VIII, No:35 sayılı tebliği uyarınca Kasım 2009'da "Kurul Listesine" alınmıştır. Şirketimiz ayrıca, Bankacılık Düzenleme ve Denetleme Kurulu tarafından 11.08.2011 tarih ve 20855 sayılı kararı ile bankalara "gayrimenkul, gayrimenkul projesi ve gayrimenkule bağlı hak ve faydaların değerlendirilmesi" hizmeti verme yetkisi almıştır.

Sermaye : 6.000.000, TL
Ticaret Sicil : 256696
Telefon : 0 312 467 00 61 Pbx
E-Posta / Web : info@netgd.com.tr__www.netgd.com.tr
Adres : Emniyet Mahallesi Sınır Sokak No:17/1 Yenimahalle/Ankara

2.2 Talep Sahibi (Müşteri) Bilgileri ve Adresi

Şirket Unvanı : Akfen Gayrimenkul Yatırım Ortaklığı A.Ş.
Şirket Adresi : Büyükdere cd. No:201 C Blok Kat:8 Levent-İstanbul
Şirket Amacı : Sermaye Piyasası Kurulu'nun Gayrimenkul Yatırım Ortaklıklarına ilişkin düzenlemelerinde yazılı amaç ve konularla iştigal etmek.
Sermaye : 1.300.000.000, TL
Telefon : 0 212 371 87 00
E-Posta : www.akfengyo.com.tr

2.3 Müşteri Taleplerinin Kapsamı ve Varsa Getirilen Sınırlamalar

İş bu rapor, Akfen Gayrimenkul Yatırım Ortaklığı A.Ş.'nin talebi üzerine Ankara İli, Akyurt İlçesi, Balıkhisar Mahallesi, 215057 ada 10 Parselde bulunan taşınmazın adil piyasa değerinin Türk Lirası cinsinden tespitine ilişkin hazırlanmıştır. Müşteri tarafından herhangi bir sınırlama getirilmemiştir.

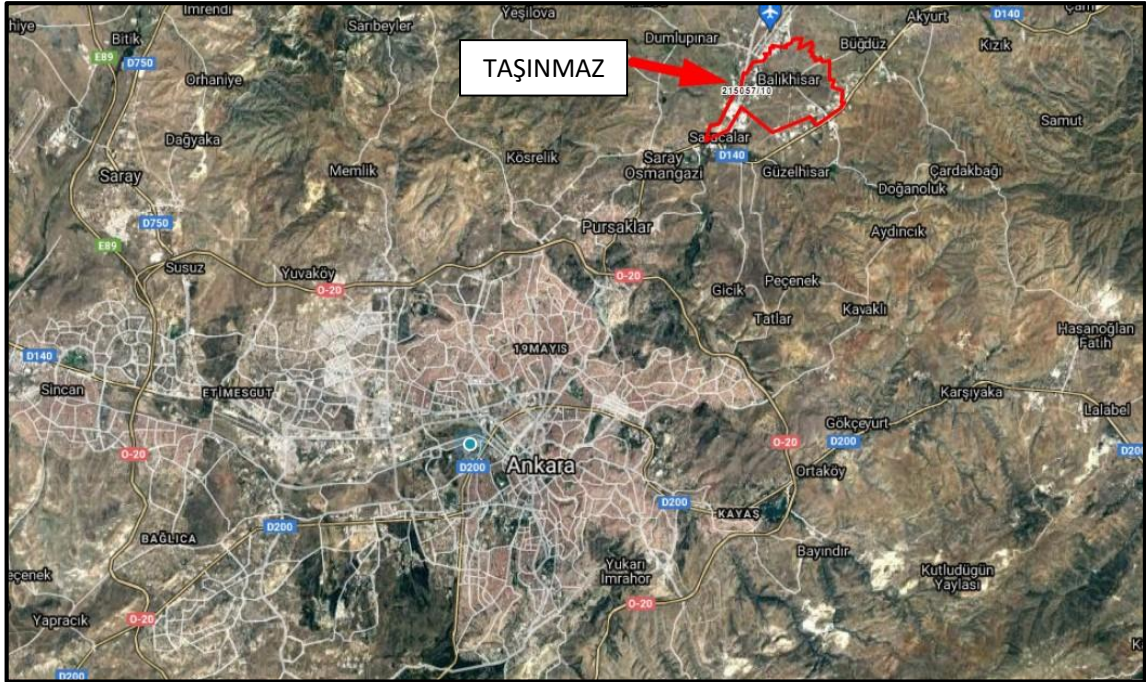
2.4 İşin Kapsamı

İşin kapsamı, SPK mevzuatı kapsamında ve asgari unsurlar çerçevesinde müşterinin değerlemesini talep ettiği tapu bilgilerine istinaden değerlendirme raporunun hazırlanarak müşteriye ıslak imzalı şekilde teslim edilmesidir.

3. GAYRİMENKULÜN YASAL DURUMUNA İLİŞKİN BİLGİLER

3.1 Gayrimenkulün Yeri, Konumu, Tanımı ve Çevre Teşekkülü Hakkında Bilgiler

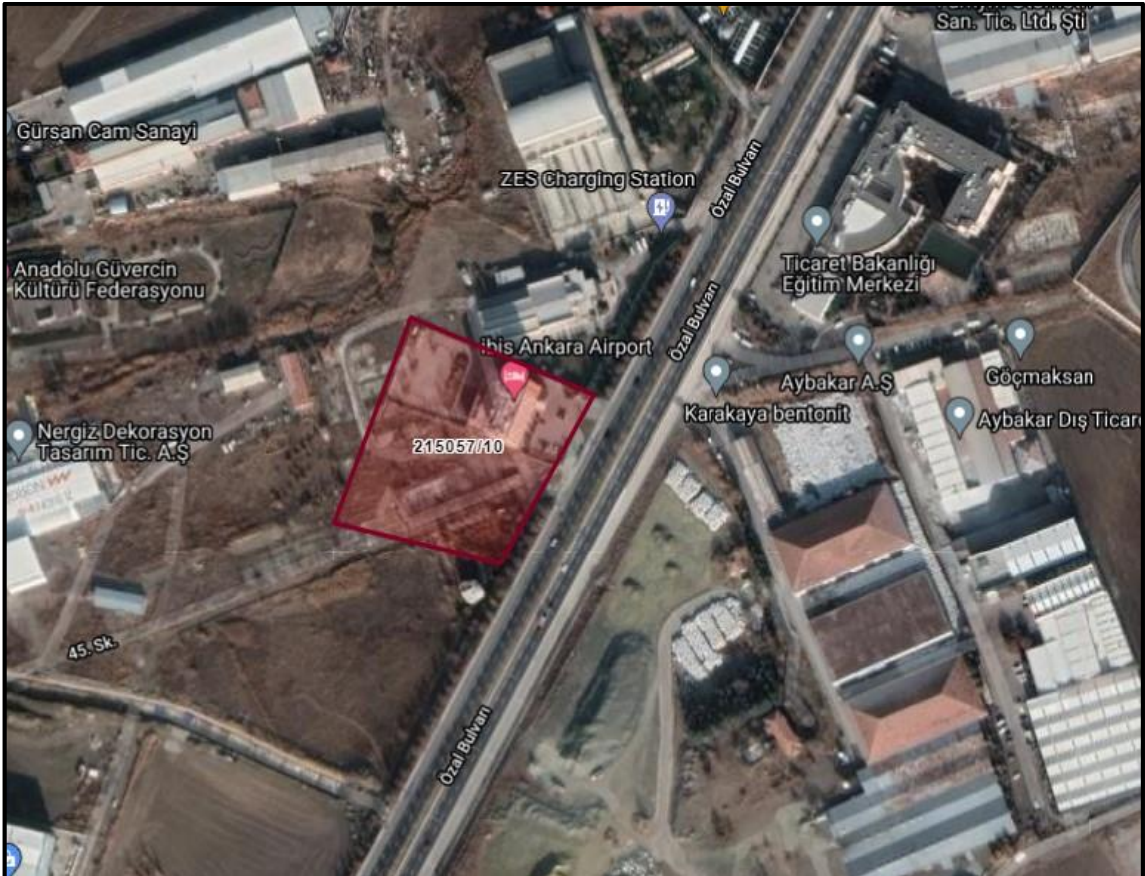
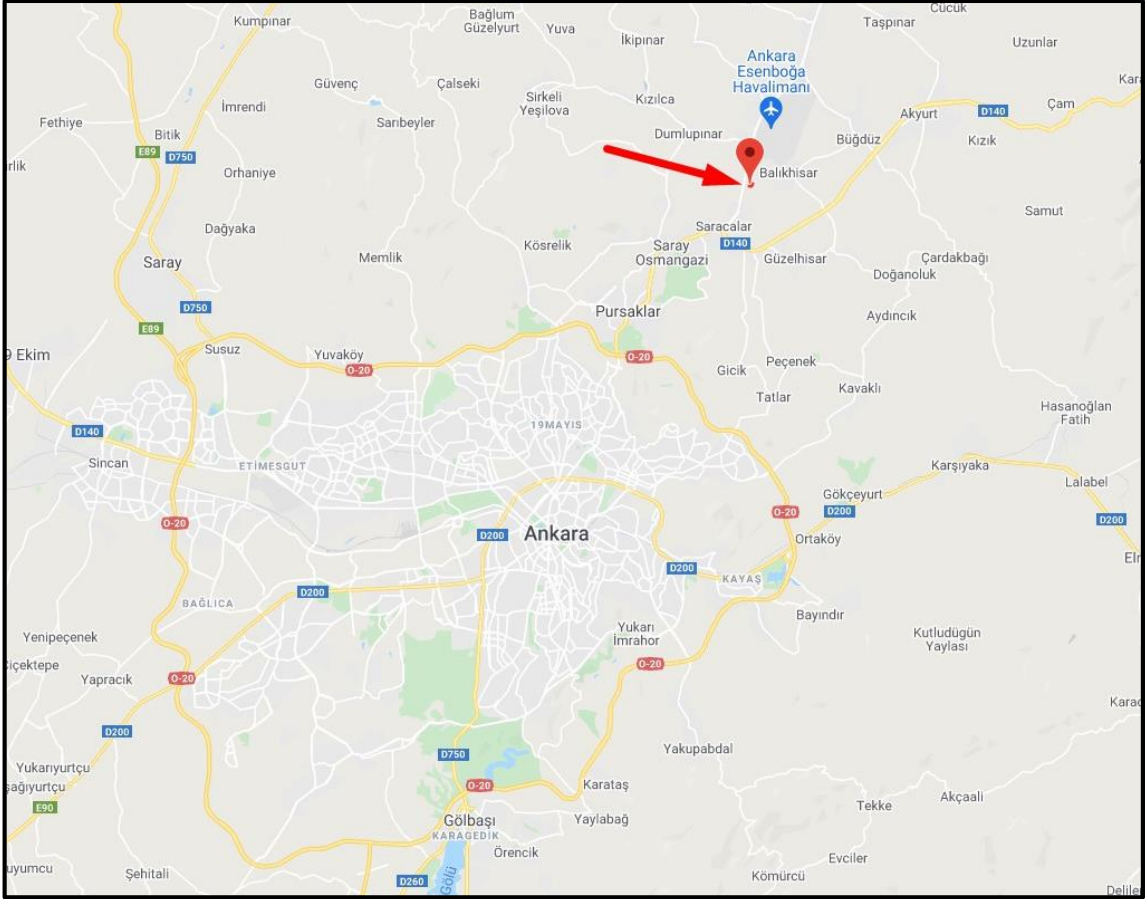
Rapora konu gayrimenkul; Ankara İli, Akyurt İlçesi, Balıkhisar Mahallesiinde bulunmaktadır. Taşınmaz bölgenin ana arteri olan Turgut Özal Bulvarı'na cepheli şekilde konumludur. Taşınmaza ulaşım için Turgut Özal Bulvarı üzerinde Esenboğa Havalimanı yönünde ilerlerken Çubuk yol ayrımı geçildikten sonra sol kol üzerinde yaklaşık 1,50km. ilerde sol kol üzerinde konumludur. Otele ulaşım bölgenin ana arteri olan Turgut Özal Bulvarı üzerinden geçen toplu taşıma araçları ve özel araçlar ile rahatlıkla sağlanabilmektedir. Taşınmazın yakın çevresi sanayi nitelikli gelişimini sürdürmektedir. Taşınmaz Esenboğa Havalimanı'na yaklaşık 2km., şehir merkezine yaklaşık 20km. mesafede yer almaktadır.



Koordinatlar: Enlem: 40.097623 - Boylam: 32.979023



Bu rapor 5070 sayılı **Elektronik İmza Kanunu** çerçevesinde e-imza ile imzalanmıştır.



Bu rapor 5070 sayılı **Elektronik İmza Kanunu** çerçevesinde **e-imza** ile imzalanmıştır.

3.2 Gayrimenkulün Tapu Kayıtları

İL – İLÇE	: ANKARA - AKYURT
MAHALLE – KÖY - MEVKİİ	: BALIKHİSAR MAHALLESİ
CİLT - SAYFA NO	: 29/2852
ADA - PARSEL	: 215057 ADA 10 PARSEL
YÜZÖLÇÜM	: 14.443,00 M ²
ANA TAŞINMAZ NİTELİĞİ	: On Katlı Otel ve Arsası
TAŞINMAZ ID	: 99094354
MALİK - HİSSE	: Akfen Gayrimenkul Yatırım Ortaklığı Anonim Şirketi (1/1)
EDİNME SEBEBİ TARİH-YEVMIYE	: İmar – 13.03.2018 - 1979

3.3 Gayrimenkul İle İlgili Herhangi Bir Takyidat veya Devredilmesine İlişkin Herhangi Bir Sınırlama Olup Olmadığı Hakkında Bilgi

Tapu ve Kadastro Genel Müdürlüğü TKGM Portal üzerinden alınan Tapu Kayıt belgesine göre taşınmaz üzerinde bulunan kayıtlar aşağıdaki gibidir;

Teferruat Bilgileri: 5 (BEŞ) KALEMDEN İBARET 3.434.000.000 TL BEDELLİ TEFERRUAT LİSTESİ (06.10.2003 – 1789)

Şerh: 1 TL bedel karşılığında kira sözleşmesi vardır. (T.C. Türkiye Elektrik Dağıtım A.Ş. Genel Müdürlüğü lehine yıllığı 1,00 TL' den 99 yıllığına Trafo yeri olarak kullanılmak üzere 29.11.2013 tarihinde başlamak üzere kira Şerhi) (12.12.2013 – 6311) (Taşınmaz ile ilgili herhangi bir olumsuzluk teşkil etmemektedir.)

İpotek: Credit Bank Europe N.V. lehine 173.052.185,00.-Avro bedelli 1. derece ipotek tesis edilmiştir. (28.01.2015 - 3407)

İpotek: Credit Bank Europe N.V. lehine 173.052.185,00.-Avro bedelli 2. derece ipotek tesis edilmiştir. (28.01.2015 - 3407)

3.4 Değerlemesi yapılan gayrimenkul ile ilgili varsa son üç yıllık dönemde gerçekleşen alım satım işlemlerine ve gayrimenkulün hukuki durumunda meydana gelen değişikliklere (imar planında meydana gelen değişiklikler, kamulaştırma işlemleri vb.) ilişkin bilgi

Konu taşınmaz 13.03.2018 tarihi itibari ile imar uygulaması görmüş ve son halini almıştır. Son üç yıl içerisinde alım satımına konu olmamıştır. İmar ve hukuki durumunda herhangi bir değişiklik bulunmamaktadır.

3.5 Gayrimenkulün ve Bulunduğu Bölgenin İmar Durumuna İlişkin Bilgiler

Akyurt Belediyesi'nden alınan şifahi bilgiye göre söz konusu taşınmazın 1/1.000 ölçekli Uygulama İmar Planına göre konu taşınmaz Lojistik Merkezi Alanı'nda kalmakta E:1,00, Hmaks: 45m., yoldan 25m. çekme mesafeli olacak şekilde yapılaşma koşullarına sahiptir. Plan notu rapor eklerinde belirtilmiştir. Ayrıca taşınmazın eski 1843 ada 5 parsel olduğu bilgisi edinilmiştir.

3.6 Gayrimenkul İçin Alınmış Durdurma Kararı, Yıkım Kararı, Riskli Yapı Tespiti Vb Durumlara Dair Açıklamalar

Söz konusu gayrimenkul için Akyurt Belediyesi imar servisinde yapılan evrak incelemeleri ve şifahi sorgulamalar neticesinde herhangi alınmış olumsuz bir karar vb. bulunmadığı görülmüştür.

3.7 Gayrimenkule İlişkin Olarak Yapılmış Sözleşmelere (Gayrimenkul Satış Vaadi, Kat Karşılığı İnşaat veya Hasılat Paylaşımı Sözleşmeleri Vb.) İlişkin Bilgiler

Söz konusu taşınmaz mülkiyeti 1/1 hisse ile Akfen Gayrimenkul Yatırım Ortaklığı A.Ş.'ne aittir ve tapu kaydı üzerinde üst hakkı ve kira sözleşmesi bilgisi bulunmamaktadır.

3.8 Gayrimenkuller ve Gayrimenkul Projeleri İçin Alınmış Yapı Ruhsatlarına, Tadilat Ruhsatlarına, Yapı Kullanım İzinlerine İlişkin Bilgileri İle İlgili Mevzuat Uyarınca Alınması Gerekli Tüm İzinlerin Alınıp Alınmadığına ve Yasal Gerekliliği Olan Belgelerin Tam ve Doğru Olarak Mevcut Olup Olmadığı Hakkında Bilgi

Rapora konu taşınmaz için mevzuat uyarınca alınması gereken izinlerin alındığı ve yasal gerekliliği olan belgelerin tam ve doğru olarak mevcut olduğu görülmüştür.

Mimari Proje: 31.12.2012 tarih onaylı

Yapı Ruhsatı: 31.12.2012 tarih ve 105/12 numara ile 7663,78m² inşaat alanı için verilmiştir.

İsim Değişikliği Ruhsatı: 19.02.2013 tarih ve 32/13 numara ile 7663,78m² inşaat alanı için verilmiştir.

Yapı Kullanım İzin Belgesi: 25.04.2014 tarih ve 33/2014 numara ile 7663,78m² inşaat alanı için verilmiştir.

Turizm İşletme Belgesi: 14.12.2012 – 13955 (145 oda(2y)+2 Bedensel engelli odası(2y)-294 yatak, 140 kişilik 2. Sınıf lokanta, 200 kişilik toplantı salonu, 12 kişilik toplantı salonu(2 adet), lobi bar, business center, 50 araçlık açık otopark, 30 araçlık açık otopark)

3.9 Değerlemesi Yapılan Projeler İle İlgili Olarak, 29/6/2001 Tarih ve 4708 Sayılı Yapı Denetimi Hakkında Kanun Uyarınca Denetim Yapan Yapı Denetim Kuruluşu (Ticaret Unvanı, Adresi vb.) ve Değerlemesi Yapılan Gayrimenkul İle İlgili Olarak Gerçekleştirdiği Denetimler Hakkında Bilgi

Rapora konu taşınmazın yapı denetim hizmeti Tek Yapı Denetim Hizmetleri Ltd. Şti. firması tarafından gerçekleştirilmiştir. Tek Yapı Denetim Hizmetleri Ltd. Şti. adresi Atatürk Mahallesi Korkmaz Sokak No:36/6 Sincan, Ankara'dır.

3.10 Eğer belirli bir projeye istinaden değerlendirme yapılıyorsa, projeye ilişkin detaylı bilgi ve planların ve söz konusu değerlerin tamamen mevcut projeye ilişkin olduğuna ve farklı bir projenin uygulanması durumunda bulunacak değerlerin farklı olabileceğine ilişkin açıklama

Söz konusu parsel üzerinde cins değişikliği yapılmış, otel olarak kullanılan yapı bulunmaktadır. Değerleme, bu taşınmaz için hazırlanan ve onaylanan mevcut projeye ve yasal evraklara dair yapılmıştır. Farklı bir proje değerlendirilmesi yapılmamıştır.

3.11 Varsa, Gayrimenkulün Enerji Verimlilik Sertifikası Hakkında Bilgi

Söz konusu gayrimenkule ait enerji verimlilik sertifikası ile ilgili bilgi bulunmamaktadır.

4. GAYRİMENKULÜN FİZİKİ ÖZELLİKLERİ

4.1 Gayrimenkulün Bulunduğu Bölgenin Analizi ve Kullanılan Veriler

Ankara ili; Türkiye'nin başkenti ve en kalabalık ikinci ilidir. Nüfusu 2021 itibarıyla 5.663.322 kişidir. Bu nüfus; 25 ilçe ve bu ilçelere bağlı 1425 mahallede yaşamaktadır. İl genelinde nüfus yoğunluğu 215'tir. Coğrafi olarak Türkiye'nin merkezine yakın bir konumda bulunur ve Batı Karadeniz Bölgesi'nde kalan kuzey kesimleri hariç, büyük bölümü İç Anadolu Bölgesi'nde yer alır. Yüzölçümü olarak ülkenin üçüncü büyük ilidir. Bolu, Çankırı, Kırıkkale, Kırşehir, Aksaray, Konya ve Eskişehir illeri ile çevrilidir. Ankara'nın başkent ilan edilmesinin ardından (13 Ekim 1923) şehir hızla gelişmiş ve Türkiye'nin ikinci en kalabalık ili olmuştur. Türkiye Cumhuriyeti'nin ilk yıllarında ekonomisi tarım ve hayvancılığa dayanan ilin topraklarının yarısı hâlâ tarım amaçlı kullanılmaktadır. Ekonomik etkinlik büyük oranda ticaret ve sanayiye dayalıdır. Tarım ve hayvancılığın ağırlığı ise giderek azalmaktadır. Ankara ve civarındaki gerek kamu sektörü gerek özel sektör yatırımları, başka illerden büyük bir nüfus göçünü teşvik etmiştir. Cumhuriyetin kuruluşundan günümüze, nüfusu ülke nüfusunun iki katı hızda artmıştır. Nüfusun yaklaşık dörtte üçü hizmet sektörü olarak tanımlanabilecek memuriyet, ulaşım, haberleşme ve ticaret benzeri işlerde, dörtte biri sanayide, %2'si ise tarım alanında çalışır. Sanayi, özellikle tekstil, gıda ve inşaat sektörlerinde yoğunlaşmıştır. Günümüzde ise en çok savunma, metal ve motor sektörlerinde yatırım yapılmaktadır. Türkiye'nin en çok sayıda üniversiteye sahip ili olan Ankara'da ayrıca, üniversite diplomalı kişi oranı ülke ortalamasının iki katıdır. Bu eğitilmiş nüfus, teknoloji ağırlıklı yatırımların gereksinim duyduğu iş gücünü oluşturur. Ankara'dan otoyollar, demir yolu ve hava yoluyla Türkiye'nin diğer şehirlerine ulaşılır.

Ankara kara iklimine sahiptir. Şehirler dışındaki il topraklarının büyük kısmı tahıl tarlalarıyla kaplı platolardan oluşur. İlin çeşitli yerlerindeki doğal güzellikler korumaya alınmış, dinlenme ve eğlence amaçlı kullanıma sunulmuştur. İlin adını taşıyan tavşanı, keçisi, atı ve kedisi dünya çapında bilinir, armudu, çiğdemi, yerel yemeklerden Ankara tavası ve Kızılcahamam ve Beypazarı'nın maden suyu ise ülke çapında tanınır. Türkiye Cumhuriyeti'nin başkenti Ankara'da bulunan yerel yönetimlerin listesidir. 2020 yılı itibarıyla Ankara Büyükşehir Belediyesi ve Ankara'ya bağlı 25 ilçenin belediyeleri göz önünde bulundurulduğunda şehirde toplamda 26 belediye başkanlığı bulunmaktadır.

Ankara nüfusunun dörtte üçü hizmet sektöründe çalışmaktadır ve bu sektör ilin gayrisafi milli hasılasında en büyük paya sahiptir. Bu sektörün bu kadar gelişmesinin nedeni, göçle gelen nüfusa istihdam sağlayacak kadar büyük sanayinin bulunmamasıdır. Ankara il genelinde toprakların %60'ı tarım alanı olarak kullanılmaktadır ve bu oran Türkiye ortalamasının oldukça üzerindedir. Kent, Türkiye gayrisafi millî hasılasının %9'una sahiptir. Ülkenin toplam vergi gelirlerinin %12'si, bütçe gelirlerinin %12.3'ü kentten toplanır; buna karşılık ilin ülke bütçesinden aldığı pay %6.4'tür. 2006 yılında Ankara'nın bütçe gelirlerine 16,5 milyar TL, bütçe gelirlerine katkısı 21,1 milyar TL olup, bütçeden aldığı pay 11,3 milyar TL'dir. Pricewaterhouse Coopers'ın "Dünyada En Büyük Şehir Ekonomileri Hangileri ve Bu 2020 Yılında Nasıl Değişecek" raporuna göre dünyanın en büyük 100 kenti arasında 2005 yılında 94. olan kent, 2008'de 80. sıraya yerleşmiştir. İlin 2020 yılında dünya kentleri sıralamasında 115 milyar \$ gelire 74. sıraya yerleşmesi planlanmaktadır.



Ankara'nın kültürel ve sanatsal yönü, bir başkent oluşuna bağlı olarak oldukça gelişmiştir. Devlet Tiyatrosu, Devlet Opera ve Balesi, Başbakanlık Senfoni Orkestrası, Devlet Resim ve Heykel Müzesi, sayısız galeriler, kültürel amatör müzik grupları ve çok fazla sayıda modern park, kentin kültürel, sanatsal ve eğlence yaşamına renk katmaktadır. Ankara Uluslararası Film Festivali, Ankara

Bu rapor 5070 sayılı **Elektronik İmza Kanunu** çerçevesinde **e-imza** ile imzalanmıştır.

Uluslararası Sanat Festivali, Ankara Uluslararası Karikatür Festivali, Ankara Uluslararası Müzik Festivali, Asya-Avrupa Sanat Sergisi kentin en önemli kültürel ve eğlence aktiviteleri arasında yer alır. Ankara'nın en zevk veren parkları Abdi İpekçi Parkı, Altın Park, Botanik Parkı, Kuşulu Park ve Mogan Parkı'dır. Bu parkları dinlenmek, eğlenmek ve gezinti yapmak için tercih edebilirsiniz. Ayrıca Mogan Gölü denize kıyısı olmayan Ankara'da, deniz havasını içine çekmek isteyen ziyaretçiler için mükemmel bir gezi alanıdır.

Ankara'da alışveriş etmek istediğinizde, aradığınız her şeyi bulabileceğiniz sayısız alışveriş merkezinin sizi beklediğini unutmayın. Ankamall, Arcadium, Optimum, Bilkent Center, Mesa Plaza, Karum, Armada, Atakule, Cema, Panora, 365, Antares, A City, Ankuva, Contour, Galeria, Metro Gross Market, Forum, Gordion ve Kent Park kentteki başlıca alışveriş merkezleridir. Çankaya'da bulunan Atakule Alışveriş Merkezi 125m yükseklikte modern bir alışveriş merkezi olarak şehrin sembollerinden biri haline gelmiştir. Ulus yakınlarındaki Çıkırıkçılar Yokuşu mağazalarıyla ünlüdür. Dokuma, çanak, çömlek ve hasır, Samanpazarı ve Çıkırıkçılar Yokuşu'nda sergilenen kente özgü el sanatları arasında sayılabilir. Bakırcılar Çarşısı antikalara, mücevheri, elbiseleri ve hediyelik eşyaları ile ünlüdür.

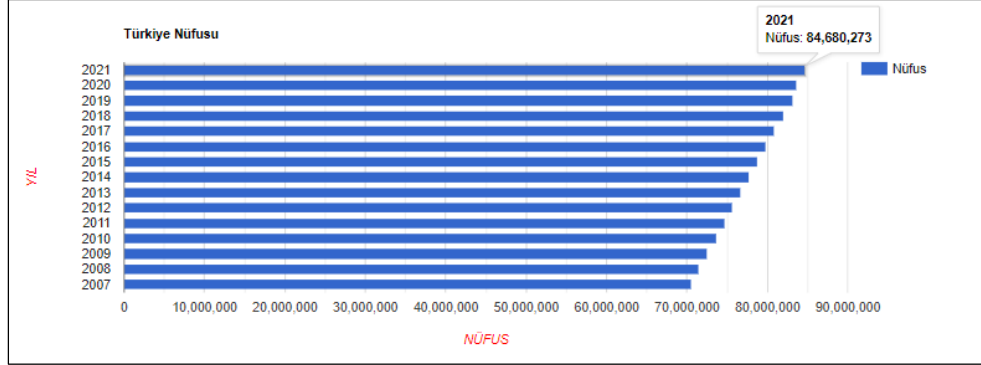
Akyurt İlçesi hakkında: Akyurt; İç Anadolu Bölgesi'nde Ankara sınırları içerisinde geniş ve düzgün bir arazi üzerinde kurulu bir ilçedir. Eski ismi Ravlı idi. İlçenin kuzeyinde Çubuk, doğusunda Kalecik, batısında Pursaklar Güneybatısında Elmadağ ilçeleri bulunmaktadır. İlçe merkezi Çankırı, Kastamonu ve Sinop'u Ankara'ya bağlayan Devlet karayolu üzerinde olup, Başkente uzaklığı 32 km dir. Daha önce Çubuk ilçesine bağlı bir belde iken 20.05.1990 bakanlar kurulu ile Çubuk'tan 15 köy Kalecik'ten 10 köy ile ayrılarak ilçe oldu. Yüzölçümü 258 km kare, denizden yüksekliği ise 960 metredir. İlçenin kuzeyinde Kalecik'e bağlanan yol üzerinde Tekebeli dağı (1250 m), Güneyinde Hüseyin Gazi tepesi (1415 metre), doğusunda ise İdris dağı (1985 m) bulunmaktadır. 14. yüzyıl sonuna kadar geniş ormanlık alanlara sahip olan Akyurt, yüzyıllar boyu yapılan kıyımlar neticesinde Ankara'nın da hamamlarının yakacak ihtiyaçlarının karşılaması neticesinde ağaçlık alanlarını büyük ölçüde yitirmişti. Buna mukabil son yıllarda belediyemiz, ilçemizdeki okullar ve okullardaki öğrencilerin çabalarıyla ilçe merkezinde yeniden yeşillendirme ve ağaçlandırma çalışmalarına başlamış bu amaçla bir de Hatıra Ormanı kurularak ağaçlandırma çalışmaları ve ağaç sevgisi yaygınlaştırma çalışmaları sürmektedir. Bölgede faaliyet gösteren 390 civarındaki sanayi kuruluşu ile yaklaşık 30 bin kişi istihdam edilmektedir. İlçe sınırları içerisinde Gazi Üniversitesi Akyurt yerleşkesi de bulunmaktadır.



4.2 Mevcut Ekonomik Koşulların, Gayrimenkul Piyasasının Analizi, Mevcut Trendler ve Dayanak Veriler İle Bunların Gayrimenkulün Değerine Etkileri

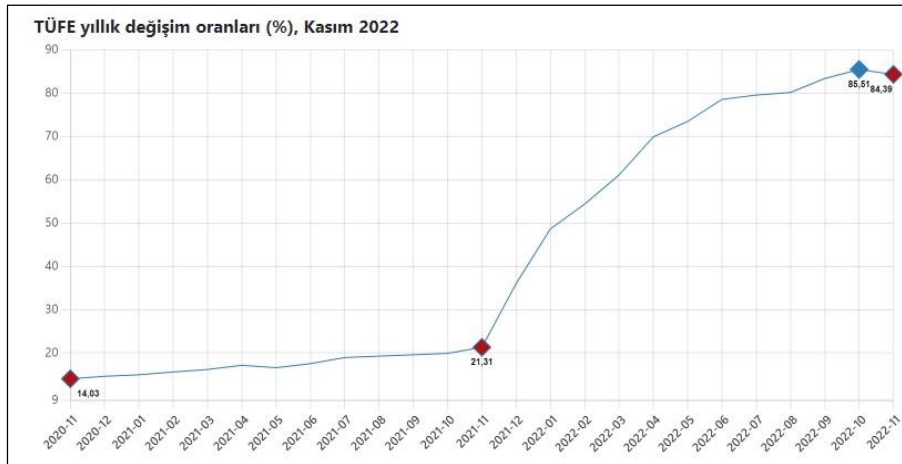
Bazı Ekonomik Veriler ve İstatistikler

Δ Nüfus;

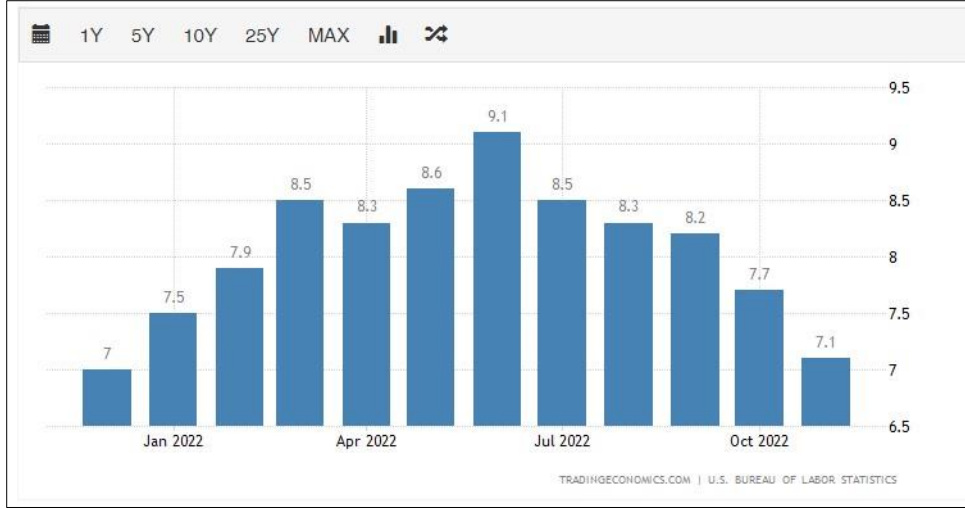


Türkiye'de ikamet eden nüfus, 31 Aralık 2021 tarihi itibarıyla bir önceki yıla göre 1 milyon 65 bin 911 kişi artarak 84 milyon 680 bin 273 kişiye ulaştı. Erkek nüfus 42 milyon 428 bin 101 kişi olurken, kadın nüfus 42 milyon 252 bin 172 kişi oldu. Diğer bir ifadeyle toplam nüfusun %50,1'ini erkekler, %49,9'unu ise kadınlar oluşturdu.

Δ TÜFE/Enflasyon Endeksleri;

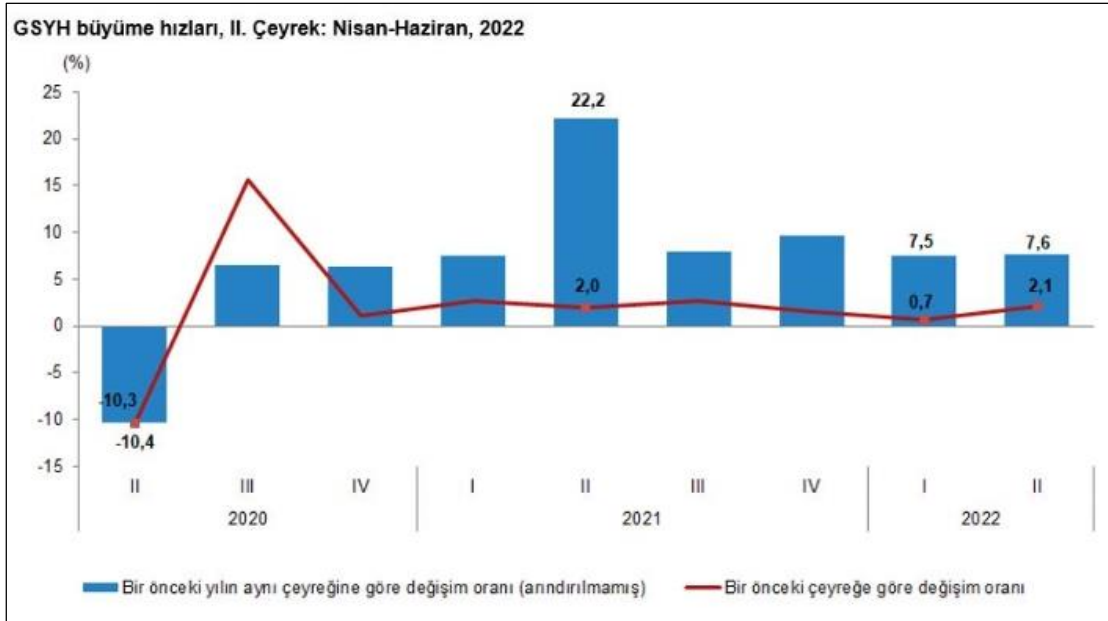


TÜFE'deki (2003=100) değişim 2022 yılı Kasım ayında bir önceki aya göre %2,88, bir önceki yılın Aralık ayına göre %62,35, bir önceki yılın aynı ayına göre %84,39 ve on iki aylık ortalamalara göre %70,36 olarak gerçekleşti. Bir önceki yılın aynı ayına göre en az artış gösteren ana grup %35,87 ile haberleşme oldu. Buna karşılık, bir önceki yılın aynı ayına göre artışın en yüksek olduğu ana grup ise %107,03 ile ulaştırma oldu. (TÜİK.)



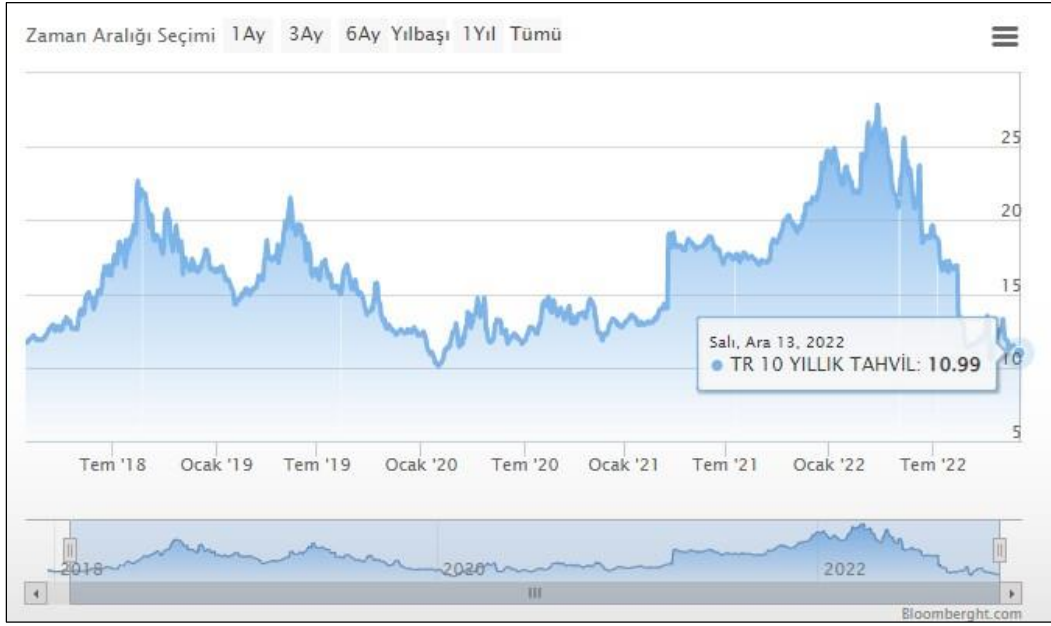
A.B.D son 5 yıllık tüketici fiyat endeksi grafiği ve oranları yukarıdaki gibidir. 2020 yılı itibariyle enflasyon oranı yıllık bazda Nisan ayına kadar ortalama 2,3 seviyelerinde iken Nisan ayı ile birlikte ciddi düşüş göstermiş olup, bu oran %0,5 altına kadar inmiştir. 2021 Ocak ayında %1,7 olan enflasyon oranı bu aydan itibaren sürekli artış göstererek 9,1 seviyelerine kadar gelmiştir. Bu tarihten itibaren tekrar düşüş eğilimine girmiş olup 2022 Kasım ayı itibariyle %7,1 seviyesine gelmiştir.

Δ GSYİH/Büyüme Endeksleri;

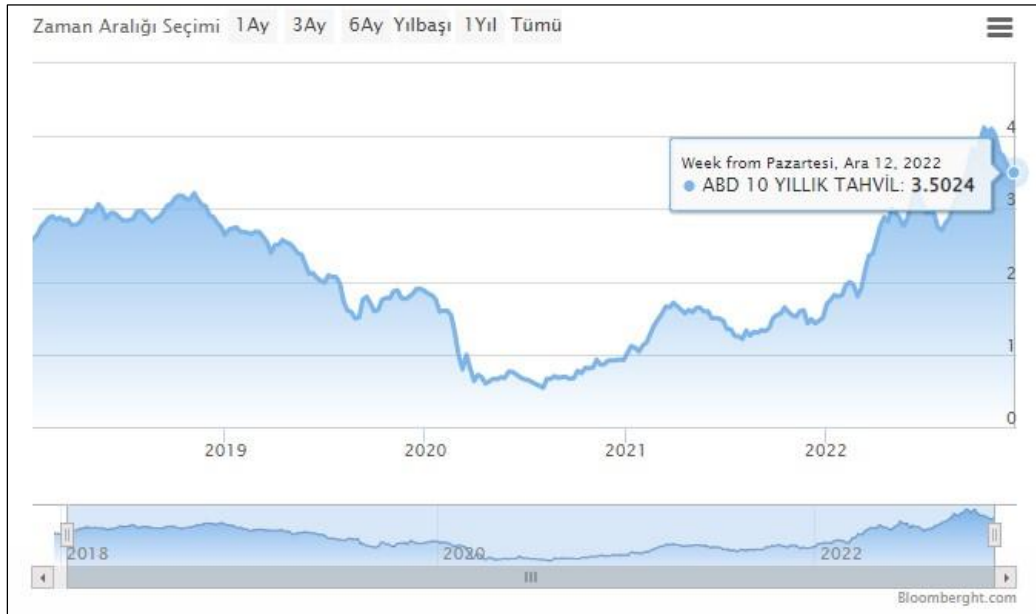


Mevsim ve takvim etkilerinden arındırılmış GSYH zincirlenmiş hacim endeksi, bir önceki çeyreğe göre %2,1 arttı. Takvim etkisinden arındırılmış GSYH zincirlenmiş hacim endeksi, 2022 yılı ikinci çeyreğinde bir önceki yılın aynı çeyreğine göre %7,3 arttı. Üretim yöntemiyle Gayrisafi Yurt İçi Hasıla tahmini, 2022 yılının ikinci çeyreğinde cari fiyatlarla bir önceki yılın aynı çeyreğine göre %114,6 artarak 3 trilyon 418 milyar 967 milyon TL oldu. GSYH'nin ikinci çeyrek değeri cari fiyatlarla ABD doları bazında 219 milyar 335 milyon olarak gerçekleşti. Yerleşik hanehalklarının tüketim harcamaları, 2022 yılının ikinci çeyreğinde bir önceki yılın aynı çeyreğine göre zincirlenmiş hacim endeksi olarak %22,5 arttı. Devletin nihai tüketim harcamaları %2,3, gayrisafi sabit sermaye oluşumu %4,7 arttı. Mal ve hizmet ihracatı, 2022 yılının ikinci çeyreğinde bir önceki yılın aynı çeyreğine göre zincirlenmiş hacim endeksi olarak %16,4, ithalatı ise %5,8 arttı. (TÜİK)

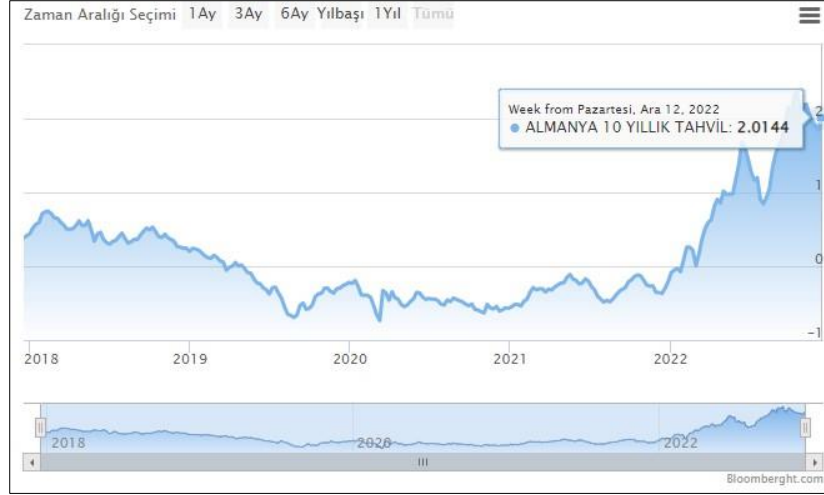
Bu rapor 5070 sayılı **Elektronik İmza Kanunu** çerçevesinde **e-imza** ile imzalanmıştır.

Δ TR ve USD ile AVRO 10 Yıllık Devlet Tahvili Değişimi;

Yaklaşık son 10 yıllık dönemde TR 10 yıllık DİBS olan tahvil oranları ortalama %10 seviyelerinde seyrederken 2021 yılı 3.çeyreğiyle birlikte artışa geçmiş, 2022 1. Çeyreği itibari ile %27 seviyelerine ulaşmıştır. Daha sonra düşüş eğilimine girmiş olup rapor tarihi itibariyle ortalama %11 seviyelerindedir. (Grafik: Bloomberght.com)



Yaklaşık son 10 yıllık dönemde USD 10 yıllık DİBS olan tahvil oranları ortalama %2 seviyelerinde seyredirken 2019 yılı son çeyreğiyle birlikte ciddi düşüşe geçerek %1,5 ve altı seviyelere inmiş Ağustos 2020 itibariyle %0,6 ya kadar gerilemiştir. Bu süreçten sonra artış göstererek ilerlemiş ve rapor tarihi itibariyle ortalama %3,5 seviyelerindedir. (Grafik: Bloomberght.com)

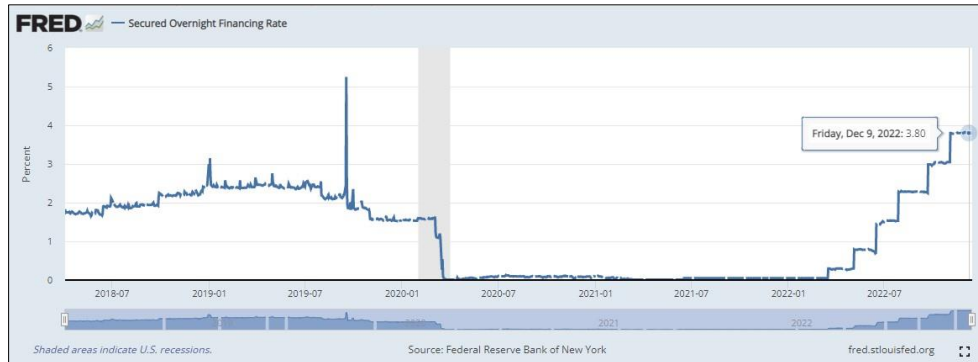


2019 yılı Mayıs ayı ile birlikte Avro 10 yıllık Alman Tahvili ise 0'ın altına inmiş olup Ocak 2022 sonunda pozitif yönde devam etmiştir. Artış son aylarda devam etmekte olup rapor tarihi itibariyle ortalama %2 seviyelerindedir. (Grafik: Bloomberght.com)

Referans Faiz Oran Değişimi;



Borsa İstanbul tarafından yayımlanan Türk Lirası Referans Faiz Oranları uygulamasıyla hazırlanmış yukarıdaki grafik yıllara göre TR referans faiz oranlarını göstermektedir. 2022 yılında görüldüğü üzere TR yıllık referans oranı %9-12 aralığındaki seyrine devam etmektedir.



ICE tarafından yayımlanan USD Referans Faiz Oranları uygulamasıyla hazırlanmış yukarıdaki grafik yıllara göre USD referans faiz oranlarını göstermektedir. USD 12 aylık referans faiz oranı 30.06.2021 itibariyle %0,5 seviyesindedir. 2022 yılında görüldüğü üzere USD referans faiz oranı Nisan ayından itibaren artışa geçmiş ve rapor tarihi %3,5-4 seviyesine yükselmiştir.

Δ TCMB ve FED Faiz Oran Değişimi;



Türkiye Cumhuriyeti Merkez Bankası tarafından açıklanan son verilere göre faiz oranı 10,50% dir. 2010-2018 yılları arasında ortalama 5,0% - 7,5% aralığında değişen bu oran 2018 Mayıs ayı itibariyle 20,00% seviyesi üzerlerine kadar çıkmış, 2020 itibariyle 10,00% altına düşmüştür. Aralık ayından itibaren %14 olarak belirlenmiş ve uzun süre bu seyrde devam etmiştir. Ağustos ayı itibari ile düşüşe geçmiş olup rapor tarihi itibariyle %9 seviyesindedir.



A.B.D Merkez Bankası FED tarafından açıklanan son verilere göre faiz oranı 0,25% tir. 2017 – 2019 itibariyle %2,50 seviyelerine kadar çıkmışken, faiz oranı 2022 itibariyle kademeli düşerek %0,50 altına gelmiştir. Nisan ayı itibariyle tekrar artışa geçmiş olup Aralık itibari ile 4,50% seviyesindedir.

Bu rapor 5070 sayılı **Elektronik İmza Kanunu** çerçevesinde **e-imza** ile imzalanmıştır.

Δ Türkiye’de Gayrimenkul ve İnşaat Sektörü;

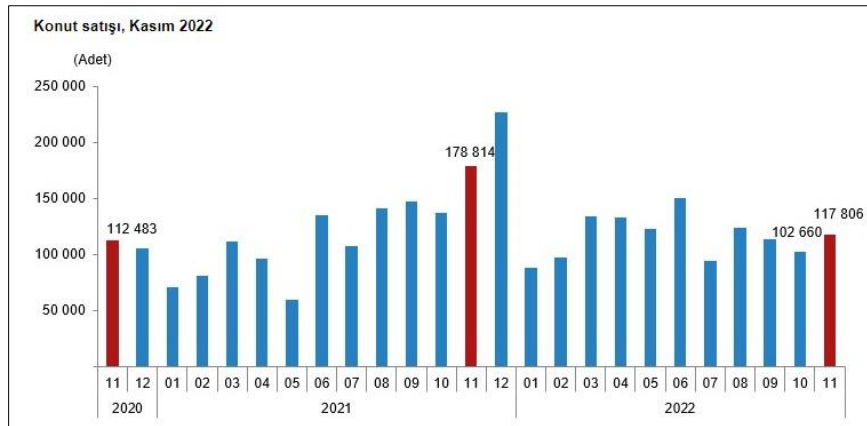
Diğer pek çok ekonomide olduğu gibi, Türkiye’de de inşaat sektörü, genel ekonomi açısından bir öncü gösterge olmanın yanında büyümenin itici gücünü oluşturma özelliğini de taşıyor. İnşaat sektöründeki ivmelenme ve yavaşlama genel ekonomiye göre daha önce gerçekleşiyor. Bununla birlikte, son dönemlerdeki yavaşlama haricinde sektörün yüksek büyüme temposuyla genel ekonomik büyümeye hem doğrudan hem de dolaylı olarak en önemli katkı yapan sektörlerden biri olduğu görülüyor.

Türk inşaat sektörünün uzun dönemli eğilimlerine baktığımızda genel ekonomideki dalgalanmalara en duyarlı sektörlerden biri olduğu söylenebilir. İnşaat sektöründeki büyüme eğilimi bir bakıma GSYH’nin öncü göstergesi durumundadır.

2018 yılında yaşadığımız kur dalgalanması ve buna bağlı gelişmeler karşısında başta ekonomik anlamda alınan YEP kararları ardından yapılan düzenlemeler ile dengelenme 2019 yılında önemli ölçüde sağlanmış görünmekteydi. Yıllık GSYH, zincirlenmiş hacim endeksi olarak, 2019 yılında bir önceki yıla göre yüzde 0,9 artmıştır. Ancak sektörel bazda bakıldığında, finans ve sigorta faaliyetleri toplam katma değeri yüzde 7,4, kamu yönetimi, eğitim, insan sağlığı ve sosyal hizmet faaliyetleri yüzde 4,6, diğer hizmet faaliyetleri yüzde 3,7 ve tarım sektörü yüzde 3,3 artarken, inşaat sektörü yüzde 8,6, mesleki, idari ve destek hizmet faaliyetleri ise yüzde 1,8 azalmıştır. İnşaat sektöründe görülen bu sert düşüş 2018 yılından itibaren kendisini gösteren talep eksikliği, maliyet artışı ve yüklenicilerin yaşadığı nakit akış sorunlarından kaynaklanmış görülmektedir. İnşaat sektörü cari fiyatlar ile 2019 yılında GSYH içinde yüzde 5,4 bir paya sahip olurken gayrimenkul sektörü yüzde 6,7 oranında paya sahip olmuştur. İki sektör GSYH’nin yüzde 12,1 oranında bir büyüklüğe ulaşmışlardır.

2019 yılı yabancıya gayrimenkul satışında özellikle konut satışında patlama yaşanan bir yıl olmuştur. 2020 yılı 2.çeyreğiyle birlikte konut kredi faizlerinde yaşanan tarihi düşüşle birlikte özellikle sıfır konutlarda satış rakamları çok hızlı bir seviyeye ulaşmıştır. 2021 yılında ise faiz oranlarındaki artış sektör olumuz etkilemiş, buna rağmen artış devam etmiştir. Konut satışları Ocak-Eylül döneminde bir önceki yılın aynı dönemine göre %18,3 azalışla 949 bin 138 olarak gerçekleşmiştir.

2022 yılı itibari ile Türkiye genelinde konut satışları Kasım ayında bir önceki yılın aynı ayına göre %34,1 azalarak 117 bin 806 oldu. Konut satışlarında İstanbul 19 bin 687 konut satışı ve %16,7 ile en yüksek paya sahip oldu. Satış sayılarına göre İstanbul’u 9 bin 367 konut satışı ve %8,0 pay ile Ankara, 7 bin 902 konut satışı ve %6,7 pay ile Antalya izledi. Konut satış sayısının en az olduğu iller sırasıyla 34 konut ile Hakkari, 47 konut ile Ardahan ve 58 konut ile Bayburt oldu.



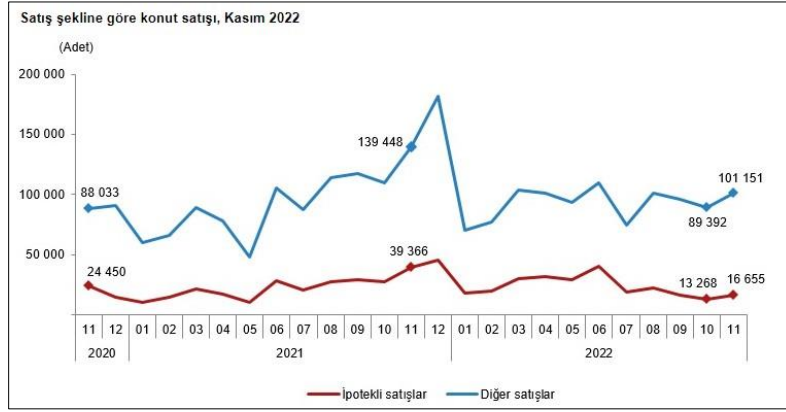
Konut satışları Ocak-Kasım döneminde bir önceki yılın aynı dönemine göre %1,0 artışla 1 milyon 277 bin 659 olarak gerçekleşti. Türkiye genelinde ipotekli konut satışları Kasım ayında bir önceki yılın aynı ayına göre %57,7 azalış göstererek 16 bin 655 oldu. Toplam konut satışları içinde ipotekli satışların payı %14,1 olarak gerçekleşti. Ocak-Kasım döneminde gerçekleşen ipotekli konut satışları ise bir önceki yılın aynı dönemine göre %3,7 artışla 258 bin 524 oldu.

Bu rapor 5070 sayılı Elektronik İmza Kanunu çerçevesinde e-imza ile imzalanmıştır.

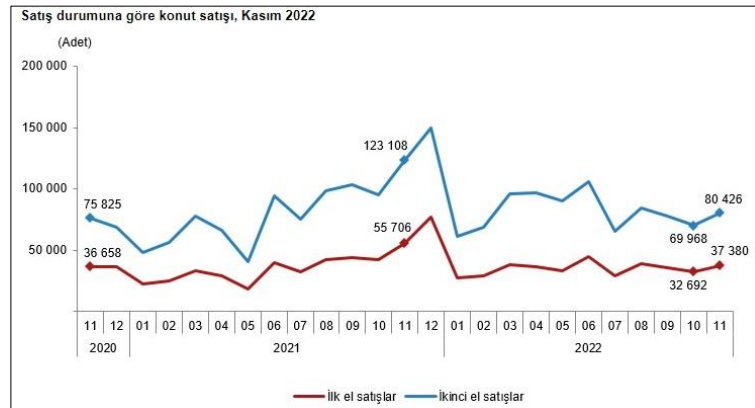
Kasım ayındaki ipotekli satışların, 5 bin 133'ü; Ocak-Kasım dönemindeki ipotekli satışların ise 70 bin 170'i ilk el satış olarak gerçekleşti.

Konut satış sayısı, Kasım 2022	Kasım			Ocak - Kasım		
	2022	2021	Değişim (%)	2022	2021	Değişim (%)
Satış şekline göre toplam satış	117 806	178 814	-34,1	1 277 659	1 265 353	1,0
İpotekli satış	16 655	39 366	-57,7	258 524	249 270	3,7
Diğer satış	101 151	139 448	-27,5	1 019 135	1 016 083	0,3
Satış durumuna göre toplam satış	117 806	178 814	-34,1	1 277 659	1 265 353	1,0
İlk el satış	37 380	55 706	-32,9	382 190	384 776	-0,7
İkinci el satış	80 426	123 108	-34,7	895 469	880 577	1,7

Türkiye genelinde ilk el konut satış sayısı, Kasım ayında bir önceki yılın aynı ayına göre %32,9 azalarak 37 bin 380 oldu. Toplam konut satışları içinde ilk el konut satışının payı %31,7 oldu. İlk el konut satışları Ocak-Kasım döneminde ise bir önceki yılın aynı dönemine göre %0,7 azalışla 382 bin 190 olarak gerçekleşti.



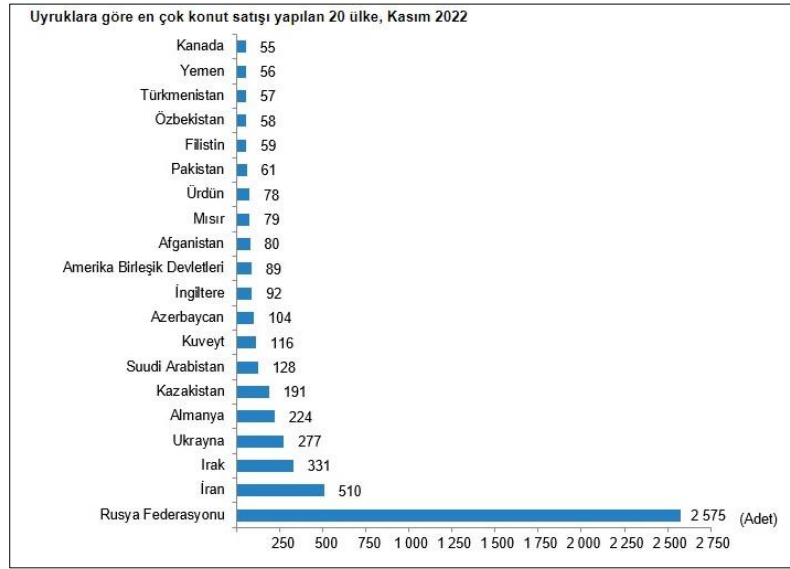
Türkiye genelinde ikinci el konut satışları Kasım ayında bir önceki yılın aynı ayına göre %34,7 azalış göstererek 80 bin 426 oldu. Toplam konut satışları içinde ikinci el konut satışının payı %68,3 oldu. İkinci el konut satışları Ocak-Kasım döneminde ise bir önceki yılın aynı dönemine göre %1,7 artışla 895 bin 469 olarak gerçekleşti.



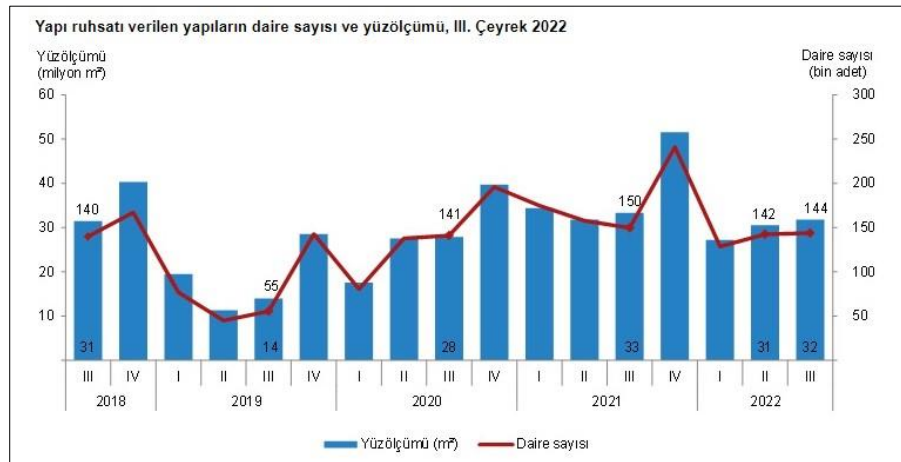
Yabancılara yapılan konut satışları Kasım ayında bir önceki yılın aynı ayına göre %17,4 azalarak 6 bin 83 oldu. Kasım ayında toplam konut satışları içinde yabancılara yapılan konut satışının payı %5,2 oldu. Yabancılara yapılan konut satışlarında ilk sırayı 2 bin 616 konut satışı ile Antalya aldı. Antalya'yı sırasıyla bin 733 konut satışı ile İstanbul ve 567 konut satışı ile Mersin izledi. Yabancılara yapılan konut satışları Ocak-Kasım döneminde ise bir önceki yılın aynı dönemine göre %20,4 artarak 61 bin 104 oldu.



Kasım ayında Rusya Federasyonu vatandaşları Türkiye'den 2 bin 575 konut satın aldı. Rusya Federasyonu vatandaşlarını sırasıyla 510 konut ile İran, 331 konut ile Irak ve 277 konut ile Ukrayna vatandaşları izledi.



Bir önceki yılın aynı çeyreğine göre, 2022 yılı III. çeyreğinde belediyeler tarafından yapı ruhsatı verilen yapıların bina sayısı %8,0, daire sayısı %3,8 ve yüzölçümü %4,7 azaldı. Belediyeler tarafından 2022 yılı III. çeyreğinde yapı ruhsatı verilen yapıların toplam yüzölçümü 31,8 milyon m² iken; bunun 16,4 milyon m²'si konut, 9,0 milyon m²'si konut dışı ve 6,4 milyon m²'si ise ortak kullanım alanı olarak gerçekleşti.



Δ Türkiye’de Turizm Sektörü:

Turizm sektörü, tarihinin en zorlu süreçlerinden birini 2020 yılında yaşadı. 2020 yılında uluslararası yolcu sayısı bir önceki yıla göre yüzde 74 düştü. Sektörde 2020 yılında küresel olarak 1.3 trilyon dolar civarında bir kayıp olduğu belirtilirken bu sayı, 2009 küresel ekonomik krizde yaşanan kayıptan 11 kat daha fazla gerçekleşti. Pandeminin turizm sektörü üzerindeki önemli etkileri üzerine KDV oranı indirimi sağlanırken, konaklama vergisi ile ecrimisil, kira, kesin izin, kesin tahsis, irtifak hakkı, kullanma izni, yararlanma, ilave yararlanma bedeli ve hasılat payı ödemeleri ertelendi. Yine istihdam ve piyasadaki olumsuz etkinin azaltılması adına sosyal güvenlik ve iş hukuku mevzuatında çok sayıda uygulamada düzenlemeye gidildi.

Dünya Sağlık Örgütü tarafından pandemi olarak ilan edilen Covid-19 salgını, hareketliliği büyük ölçüde kısıtladığından başta turizm sektörü olmak üzere birçok sektörü olumsuz yönde etkiledi. Bacasız sanayi olarak adlandırılan turizm sektörü özellikle Türkiye gibi büyük paya sahip olduğu ülkelerde, ekonomi için büyük önem taşıyor. Covid-19’dan önce Türkiye, turizm sektöründe pozitif yönde bir eğilim yaşamaya devam etti. Türkiye’de 2019 yılında turizmin gayrisafi milli hasılaya doğrudan katkısı 37,5 milyar dolar olarak gerçekleşti ve 51,9 milyon ziyaret eden turist sayısı ve 34,5 milyar dolar turizmden elde edilen gelir ile son 9 yıldaki en yüksek rakamlara ulaştı. 2019 yılında Dünya Turizm Örgütü’ne göre ziyaret eden turist sayısı bazında Dünya’da ilk 10 turizm destinasyonu arasında yer aldı. Türkiye’nin toplam turizm geliri, 2019 yılında TÜİK’e göre bir rekor olarak bir önceki seneye göre %17 artışla 34,5 milyar dolara ulaştı. Kişi başı ortalama harcama 666 dolar, gecelik ortalama harcama ise 68 dolar oldu. Türkiye’yi ziyaret eden turist sayısı, 2019 yılında bir önceki seneye göre %14 artarak 51,9 milyon olarak gerçekleşti. 2019 yılında 7 milyon ziyaretçi ile Rusya, Türkiye’ye en çok turist gönderen ülke oldu. Almanya 5 milyon turist ile listede ikinci sırada yer alırken, Almanya’yı 2,7 milyon turist ile Bulgaristan, 2,6 milyon turist ile İngiltere ve 2,1 milyon turist ile İran takip etti.

Türkiye’de ilk Covid-19 vakasının 11 Mart 2020 tarihinde tespit edilmesiyle kısıtlamalar başladı. Pandeminin başlangıç yılı olan 2020’de Türkiye’nin toplam turizm geliri %65 azalışla 12,1 milyar dolara Türkiye’yi ziyaret eden turist sayısı pandemi sebebiyle gerçekleşen uçuş ve seyahat yasakları sebebiyle %69 azalışla 15,8 milyona geriledi. Ziyaretçilerin %80’i yurt dışında ikamet eden yabancı ziyaretçiler iken %20’si yurt dışında ikamet eden Türk vatandaşları oldu. 2020 yılında da Türkiye’ye en çok turist 2,1 milyon kişi ile önceki yıla göre %69,7 azalış olsa da Rusya’dan geldi. Rusya’yı 1,2 milyon ziyaretçi ile Bulgaristan, 1,1 milyon ziyaretçi ile Almanya, 821 bin ziyaretçi ile İngiltere ve 386 bin ziyaretçi ile İran takip etti. Kültür ve Turizm Bakanlığı verilerine göre, 2020 yılında Türkiye’de yerli ve yabancı ziyaretçilerin en çok konakladığı iller sırasıyla Antalya, İstanbul ve Muğla oldu.

Türkiye’yi 2020 yılının ilk çeyreğinde 5,6 milyon kişi ziyaret etti. 2021 yılının ilk çeyreği dikkate alındığında ise %54 azalışla 2,6 milyon ziyaretçiye ulaşıldı. 2021 yılının ikinci çeyreğinde 4 milyon kişinin ziyaret etmesiyle 2021 yılının ilk yarısında yaklaşık 6,6 milyon kişi Türkiye’yi ziyaret etmiş oldu. Türkiye Otelciler Birliği (TUROB) tarafından gelen – giden iç ve dış hat yolcu trafiğinin açıklandığı Havalimanı İstatistikleri’ne göre, pandemi öncesi ve pandemi dönemi karşılaştırıldığında uluslararası seyahat yasaklarının etkisiyle dış hat yolcu sayısındaki azalışın iç hatta göre daha fazla olduğu gözlemlendi. 2021 yılının ilk yarısı bir önceki yılın ilk yarısıyla karşılaştırıldığında ise İstanbul’daki havalimanlarında iç hatta %15 ve toplamında %3’lük bir artış görülürken, dış hatta %5’lik azalış görüldü. Antalya Havalimanı ve Muğla’daki havalimanlarında ise 2021 yılının ilk yarısında 2020 yılının ilk yarısına kıyasla özellikle dış hatlar ziyaretçi sayısında ciddi bir artış görüldü. 2021 yılında bir önceki yıla göre hava trafiğinde artış görülse de 2019’daki seviyeler yakalanamadı.

TÜİK verilerine göre, 2021 yılının ilk çeyreğinde 943 dolar olan kişi başı ortalama harcama ikinci çeyrekte 739 dolar olurken, 2021 yılının ilk çeyreğinde 56 dolar olan gecelik ortalama harcama ise ikinci çeyrekte 57 dolar oldu. Türkiye, son yıllarda siyasi ve politik çeşitli sorunlar sebebiyle turizm sektöründe farklı dönemlerde sıkıntılar yaşadı. Diğer yandan salgının etkisini arttırmasıyla birlikte finansal borçların geri ödemesinin yönetilmesi zor bir hal aldı.

Bu rapor 5070 sayılı Elektronik İmza Kanunu çerçevesinde e-imza ile imzalanmıştır.

Turizm geliri Temmuz, Ağustos ve Eylül aylarından oluşan III. çeyrekte bir önceki yılın aynı çeyreğine göre %27,1 artarak 17 milyar 952 milyon 361 bin dolar oldu. Turizm gelirinin %14,3'ü ülkemizi ziyaret eden yurt dışı ikametli vatandaşlardan elde edildi.

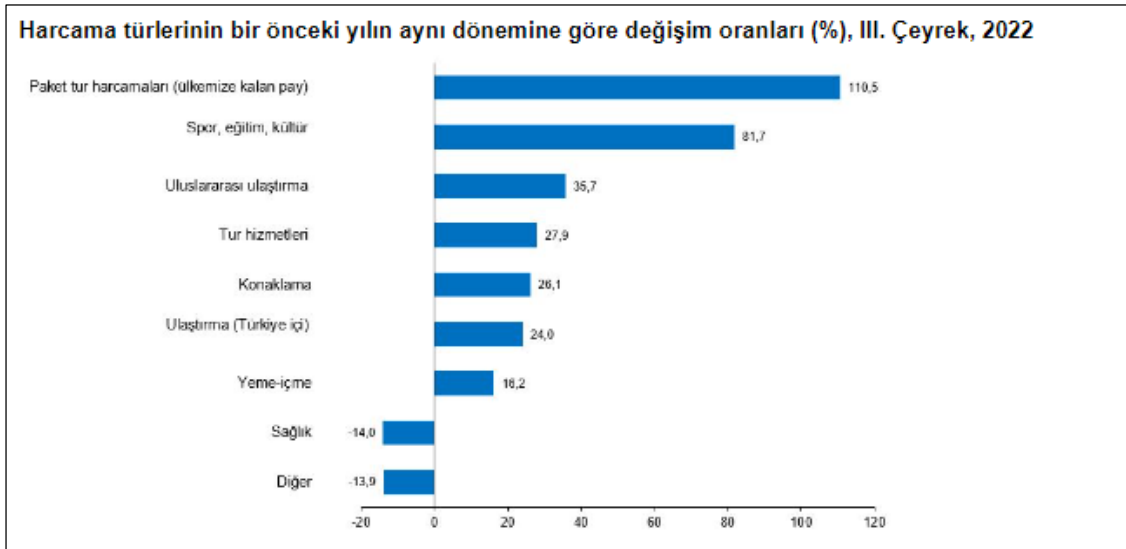
Ziyaretçiler, seyahatlerini bireysel olarak veya paket tur aracılığıyla organize etmektedirler. Bu çeyrekte yapılan harcamaların 12 milyar 562 milyon 557 bin dolarını kişisel harcamalar, 5 milyar 389 milyon 804 bin dolarını ise paket tur harcamaları oluşturdu. (Kültür ve Turizm Bakanlığı)

Turizm geliri ve ziyaretçi sayısı, III. Çeyrek: Temmuz-Eylül, 2022						
	Çıkış yapan ziyaretçiler (Yurt dışı ikametli)					Değişim oranı ⁽¹⁾ (%)
	2021 III	2022 III	Değişim oranı ⁽¹⁾ (%)	2021 9 Aylık	2022 9 Aylık	
Turizm geliri (Bin \$)	14 126 732	17 952 361	27,1	20 866 783	35 028 540	67,9
Kişi sayısı	13 640 672	21 000 128	54,0	20 307 351	39 390 915	94,0
Kişi başı ortalama harcama (\$)	1 036	855	-17,5	1 028	889	-13,5
Gecelik ortalama harcama (\$)	91	89	-2,1	83	90	7,9

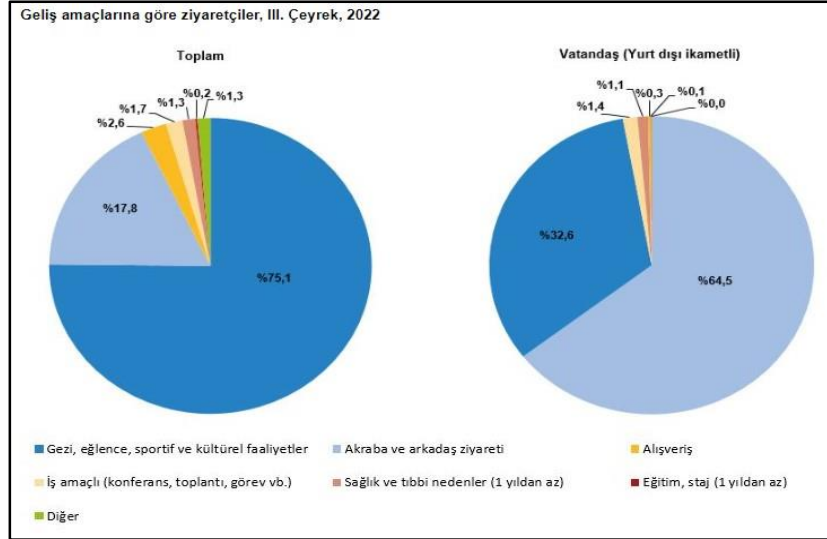
Tablodaki rakamlar, yuvarlamadan dolayı toplamı vermeyebilir.
(1) Değişim oranı: Bir önceki yılın aynı dönemine göre hesaplanmaktadır.

Ülkemizden çıkış yapan ziyaretçi sayısı 2022 yılı III. çeyreğinde bir önceki yılın aynı çeyreğine göre %54 artarak 21 milyon 128 kişi oldu. Ziyaretçilerin %11,3'ünü 2 milyon 374 bin 125 kişi ile yurt dışında ikamet eden vatandaşlar oluşturdu.

Bu çeyrekte ülkemizden çıkış yapan ziyaretçilerin gecelik ortalama harcaması 89 dolar oldu. Geceleme yapan yurt dışında ikamet eden vatandaşların gecelik ortalama harcaması ise 62 dolar oldu.



Bu çeyrekte sağlık ve diğer harcamalar hariç bütün harcama türleri geçen yılın aynı çeyreğine göre arttı. Paket tur harcamaları (ülkemize kalan pay) %110,5, spor, eğitim, kültür harcaması %81,7, uluslararası ulaştırma harcaması %35,7 arttı.

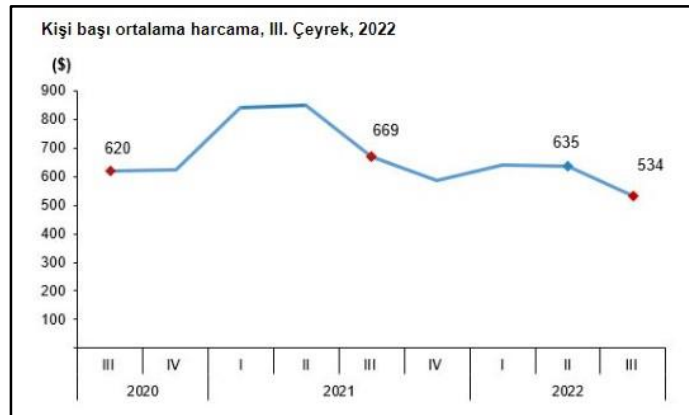


Bu çeyrekte ziyaretçiler ülkemizi %75,1 ile en çok "gezi, eğlence, sportif ve kültürel faaliyetler" amacıyla ziyaret etti. İkinci sırada %17,8 ile "akraba ve arkadaş ziyareti", üçüncü sırada ise %2,6 ile "alışveriş" yer aldı. Yurt dışı ikametli vatandaşlar ise ülkemize %64,5 ile en çok "akraba ve arkadaş ziyareti" amacıyla geldi.

	Turizm gideri ve yurt dışını ziyaret eden vatandaş sayısı, III. Çeyrek: Temmuz-Eylül, 2022					
	Giriş yapan vatandaşlar (Yurt içi ikametli)					
	2021 III	2022 III	Değişim oranı ⁽¹⁾ (%)	2021 9 Aylık	2022 9 Aylık	Değişim oranı ⁽¹⁾ (%)
Turizm gideri (Bin \$)	584 379	1 106 285	89,3	1 155 738	2 829 062	144,8
Kişi sayısı	873 027	2 072 116	137,3	1 549 537	4 777 918	208,3
Kişi başı ortalama harcama (\$)	669	534	-20,2	746	592	-20,6

Tablodaki rakamlar, yuvarlamadan dolayı toplamı vermeyebilir.
(1) Değişim oranı: Bir önceki yılın aynı dönemine göre hesaplanmaktadır.

Yurt içinde ikamet edip başka ülkeleri ziyaret eden vatandaşlarımızın harcamalarından oluşan turizm gideri, geçen yılın aynı çeyreğine göre %89,3 artarak 1 milyar 106 milyon 285 bin dolar oldu. Bunun 907 milyon 483 bin dolarını kişisel, 198 milyon 803 bin dolarını ise paket tur harcamaları oluşturdu.



Bu çeyrekte yurt dışını ziyaret eden vatandaş sayısı bir önceki yılın aynı çeyreğine göre %137,3 artarak 2 milyon 72 bin 116 kişi oldu. Bunların kişi başı ortalama harcaması 534 dolar olarak gerçekleşti.

4.3 Değerleme İşlemini Olumsuz Yönde Etkileyen veya Sınırlayan Faktörler

Değerleme tarihi itibarıyla süreç tamamlanana kadar geçen sürede, değerlendirme işlemini olumsuz etkileyen veya sınırlayan herhangi bir faktör olmamıştır.

4.4 Gayrimenkulün Fiziki, Yapısal, Teknik ve İnşaat Özellikleri

Δ Ana Gayrimenkul / Gayrimenkul Özellikleri;

Rapora konu taşınmaz 14.443,00m² yüzölçümüne sahip 215057 ada 10 parsel üzerinde yer almakta ve 3 yıldızlı otel olarak faaliyettedir. Taşınmazın yer aldığı parsel geometrik olarak yamuk formundadır. Parselin bölgenin ana arteri olan Özal Bulvarı'na yaklaşık 115m cephesi bulunmaktadır. Otel binası parselin kuzey kenarında konumlanmıştır. Parselin yaklaşık 8000 m²'lik kısmı boştur.

Otel binası parselin yaklaşık 6500 m²'lik kısmını kullanacak şekilde inşa edilmiştir. Bu kullanım alanının etrafı betonarme duvar üzeri panel çit ile çevrilidir. Giriş Özal Bulvarı cephesinden sağlanmaktadır. Yapı dışında kalan alanlar kısmen peyzaj alanı, kısmen otopark olarak düzenlenmiştir. Otopark alanlarında zeminler taş kaplamalıdır. Bina projesine göre 1 bodrum kat, zemin kat ve 8 adet normal kat olarak betonarme tarzda inşa edilmiştir. Projesine göre bodrum katta; sığınak, teknik hacimler ve otopark alanı olmak üzere yaklaşık brüt 1235 m², zemin katta; mutfak, depolar, personel soyunma odaları, teknik alanlar ve otopark olmak üzere yaklaşık brüt 1234 m², 1. Katında; restoran, lobi, bar, toplantı salonları, fuaye alanı, mutfak, lobi, yönetim ofisleri olmak üzere yaklaşık brüt 1245 m², diğer normal katlarda odalar, çamaşır odaları, teknik bölümler olmak üzere her bir katta yaklaşık brüt 559 m², çatı katında; asansör makine dairesi ve diğer teknik alanlar olmak üzere yaklaşık 37 m² kullanım alanıdır. Taşınmaz toplamda yaklaşık brüt 7664 m² inşaat alanına sahiptir.

Otel girişi 1. Kat seviyesinden ve Özal Bulvarı cephesinden sağlanmaktadır. Otel 3 adet toplantı salonuna sahiptir. Bu salonlar 180 m², 28 m², 28 m² kullanım alanına sahiptir. Restoran alanı yaklaşık 220 m² kullanım alanıdır. Binada 1 adet servis asansörü, 1 adet 1. Kat ve bodrum kat arasında çalışan otopark yolcu asansörü, 2 adet oda katlarına çalışan yolcu asansörü bulunmaktadır. Binada ısınma merkezi havalandırma sistemi ile sağlanmaktadır. Bina içerisinde restoran, lobi, mutfak, teknik hacimlerde ve ofis alanlarında zeminler seramik kaplamalı, oda katlarında kat hollerinde zeminler halı kaplamalıdır. Bina içerisinde duvarlar alçı sıva üzeri saten boyalıdır. Otopark alanlarında zeminler sertleştirilmiş beton ile kaplıdır. Zemin ve bodrum otopark girişleri birbirinden bağımsız olarak binanın arka cephesinden sağlanmaktadır.

Otel binasında 145 adet standart oda, 2 adet engelli odası olmak üzere toplamda 147 adet odaya sahiptir. Odalar yaklaşık 13-14 m² kullanım alanıdır. Her odada banyo hacmi mevcut olup yaklaşık 3 m² alanıdır. Odalara giriş kartlı giriş sistemi ile sağlanmaktadır. Giriş kapıları ahşap paneldir. Oda içerisinde zeminler parke kaplamalı, duvarlar alçı sıva üzeri saten boyalıdır. Banyo alanlarında zeminler ve duvarlar seramik kaplamalı, lavabo, klozet ve vitrifiye takımları mevcuttur.

Bina oldukça bakımlıdır ve herhangi bir tadilat ihtiyacı bulunmamaktadır.

4.5 Varsa, Mevcut Yapıyla veya İnşaatı Devam Eden Projeye İlgili Tespit Edilen Ruhsata aykırı Durumlara İlişki Bilgiler

Mahallinde yapılan incelemede taşınmazın mimari projesi ile uyumlu olduğu görülmüştür.

4.6 Ruhsat Alınmış Yapılarda Yapılan Değişikliklerin 3194 Sayılı İmar Kanunu'nun 21.nci Maddesi Kapsamında Yeniden Ruhsat Alınmasını Gerekli Değişiklikler Olup Olmadığı Hakkında Bilgi

Mevcut yapı içerisinde yeniden ruhsat alınmasını gerektirecek bir imalat bulunmamaktadır.

4.7 Gayrimenkulün Değerleme Tarihi İtibarıyla Hangi Amaçla Kullanıldığı, Gayrimenkul Arsa veya Arazi İse Üzerinde Hangi Bir Yapı Bulunup Bulunmadığı ve Varsa, Bu Yapıların Hangi Amaçla Kullanıldığı Hakkında Bilgi

Söz konusu taşınmaz otel olarak kullanılmakta olup faal durumdadır.

Bu rapor 5070 sayılı Elektronik İmza Kanunu çerçevesinde e-imza ile imzalanmıştır.

5. KULLANILAN DEĞERLEME YÖNTEMLERİ

UDS Tanımlı Değer Esası – Pazar Değeri:

➤ Pazar değeri, bir varlık veya yükümlülüğün, uygun pazarlama faaliyetleri sonucunda, istekli bir satıcı ve istekli bir alıcı arasında, tarafların bilgili ve basiretli bir şekilde ve zorlama altında kalmaksızın hareket ettikleri, muvazaasız bir işlem ile değerlendirme tarihi itibarıyla el değiştirmesinde kullanılması gerekli görülen tahmini tutardır. Pazar değerinin tanımı aşağıdaki kavramsal çerçeveye uygun olarak uygulanması *gerekir*:

(a) “Tahmini tutar” ifadesi muvazaasız bir pazar işleminde varlık için para cinsinden ifade edilen fiyat anlamına gelmektedir. Pazar değeri, değerlendirme tarihi itibarıyla, pazarda pazar değeri tanımına uygun olarak makul şartlarda elde edilebilecek en olası fiyattır. Bu fiyat, satıcı tarafından makul şartlarda elde edilebilecek en iyi ve alıcı tarafından makul şartlarda elde edilebilecek en avantajlı fiyattır. Bu tahmin, özellikle de satışla ilişkili herhangi bir tarafça sağlanmış özel bedeller veya imtiyazlar, standart olmayan bir finansman, sat ve geri kirala sözleşmesi gibi özel şartlara veya koşullara dayanarak arttırılmış veya azaltılmış bir tahmini fiyatı veya sadece belirli bir malike veya alıcıya yönelik herhangi bir değer unsurunu kapsamaz.

(b) “El değiştirmesinde kullanılacak” ifadesi, bir varlığın veya yükümlülüğün değerinin, önceden belirlenmiş bir tutar veya gerçek satış fiyatından ziyade tahmini bir değer olduğu duruma atıfta bulunur. Bu fiyat değerlendirme tarihi itibarıyla, pazar değeri tanımındaki tüm unsurları karşılayan bir işlemdeki fiyattır;

(c) “Değerleme tarihi itibarıyla” ifadesi değer belirlenmesinin belirli bir tarih itibarıyla belirlenmesini ve o zamana özgü olmasını gerektirir. Pazarlar ve pazar koşulları değişebileceğinden, tahmini değer başka bir zamanda doğru veya uygun olmayabilir. Değerleme tutarı, pazarın durumunu ve içinde bulunduğu koşulları başka bir tarihte değil sadece değerlendirme tarihi itibarıyla yansıtır;

(d) “İstekli bir alıcı arasında” ifadesi alım niyetiyle harekete geçmiş olan, ancak zorunlu kalmış olmayan bir alıcı anlamına gelmektedir. Bu alıcı her fiyattan satın almaya hevesli veya kararlı değildir. Bu alıcı, var olduğunun kanıtlanması veya tahmin edilmesi mümkün olmayan, sanal veya varsayımsal bir pazardan ziyade mevcut pazar gerçeklerine ve mevcut pazar beklentilerine uygun olarak satın alır. Var olduğu kabul edilen bir alıcı pazarın gerektirdiğinden daha yüksek bir fiyat ödemeyecektir. Varlığın mevcut sahibi ise pazarı oluşturanlar arasında yer almaktadır.

(e) “İstekli bir satıcı” ifadesi ise belirli fiyattan satmaya hevesli veya mecbur olmayan, ya da mevcut pazar tarafından makul görülmemiş bir fiyatta ısrar etmeyen bir satıcı anlamına gelmektedir. İstekli satıcı, fiyat her ne olursa olsun, varlığı uygun pazarlama faaliyetleri sonucunda açık pazarlarda, pazar şartlarında elde edilebilecek en iyi fiyattan satmak istemektedir. Varlığın asıl sahibinin gerçekte içinde bulunduğu koşullar, yukarıda anılan şartlara dâhil değildir, çünkü istekli satıcı varsayımsal bir maliktir.

(f) “Muvazaasız bir işlem” ifadesi, fiyatın pazarın fiyat seviyesini yansıtmamasına veya yükseltmesine yol açabilecek, örneğin ana şirket ve bağlı şirket veya ev sahibi ve kiracı gibi taraflar değil, aralarında belirli ve özel bir ilişki bulunmayan taraflar arasında yapılan bir işlem anlamına gelmektedir. Pazar değeri işlemlerinin, her biri bağımsız olarak hareket eden ilişkisiz taraflar arasında yapıldığı varsayılır.

(g) “uygun pazarlama faaliyetleri sonucunda” ifadesi, varlığın pazara çıkartılarak en uygun şekilde pazarlanması halinde pazar değeri tanımına uygun olarak elde edilebilecek en iyi fiyattan satılmış olması anlamına gelmektedir. Satış yönteminin, satıcının erişime sahip olduğu pazarda en iyi fiyatı elde edeceği en uygun yöntem olduğu kabul edilir. Varlığın pazara çıkartılma süresi sabit bir süre olmayıp, varlığın türüne ve pazar koşullarına göre değişebilir. Burada tek kriter, varlığın yeterli sayıda pazar katılımcısının dikkatini çekmesi için yeterli süre tanınması gerekliliğidir. Pazara çıkartılma zamanı değerlendirme tarihinden önce gerçekleşmelidir,

(h) “Tarafların bilgili ve basiretli bir şekilde hareket etmeleri” ifadesi, istekli satıcının ve istekli alıcının değerlendirme tarihi itibarıyla pazarın durumu, varlığın yapısı, özellikleri, fiili ve potansiyel kullanımları hakkında makul ölçülerde bilgilenmiş olduklarını varsaymaktadır. Tarafların her birinin bu bilgiyi, işlemde kendi ilgili konumları açısından en avantajlı fiyatı elde etmek amacıyla basiretli bir şekilde kullandıkları varsayılır. Basiret, faydası sonradan anlaşılan bir tecrübenin avantajıyla değil, değerlendirme tarihi itibarıyla pazar şartları dikkate alınarak değerlendirilir. Örneğin fiyatların düştüğü bir ortamda önceki pazar seviyelerinin altında bir fiyattan varlıklarını satan bir satıcı basiretsiz olarak kabul edilmez. Bu gibi durumlarda, pazarlarda değişen fiyat koşulları altında varlıkların el değiştirildiği diğer işlemler için geçerli olduğu gibi, basiretli alıcılar veya satıcılar o anda mevcut en iyi pazar bilgileri doğrultusunda hareket edeceklerdir.

(i) “Zorlama altında kalmaksızın” ifadesi ise taraflardan her birinin zorlanmış olmaksızın veya baskı altında kalmaksızın bu işlemi yapma niyetiyle harekete geçmiş olmasıdır.

➤ Pazar değeri kavramı, *katılımcıların* özgür olduğu açık ve rekabetçi bir pazarda pazarlık edilen fiyat olarak kabul edilmektedir. Bir varlığın pazarı, uluslararası veya yerel bir pazar olabilir. Bir pazar çok sayıda alıcı ve satıcıdan veya karakteristik olarak sınırlı sayıda *pazar katılımcısından* oluşabilir. Varlığın satışa sunulduğunun varsayıldığı pazar, teorik olarak el değiştiren *varlığın* normal bir şekilde el değiştirdiği bir pazardır.

➤ Bir *varlığın* pazar değeri onun en verimli ve en iyi kullanımını yansıtır. En verimli ve en iyi kullanım, bir varlığın potansiyelinin yasal olarak izin verilen ve finansal olarak karlı olan en yüksek düzeyde kullanımıdır. En verimli ve en iyi kullanım, bir *varlığın* mevcut kullanımının devamı ya da alternatif başka bir kullanım *olabilir*. Bu, bir *pazar katılımcısının* varlık için teklif edeceği fiyatı hesaplarken varlık için planladığı kullanıma göre belirlenir.

➤ Değerleme girdilerinin yapısının ve kaynağının, sonuçta *değerleme amacı* ile ilgili olması *gerekten* değer esasını yansıtmaması *gerekir*. Örneğin, pazar değerini belirlemek amacıyla, pazardan türetilmiş veriler kullanılmak şartıyla, farklı yaklaşımlar ve yöntemler *kullanılabilir*. Pazar yaklaşımı tanım olarak pazardan türetilmiş girdileri kullanır. Gelir yaklaşımını kullanarak pazar değerini belirlemek için, *katılımcılar* tarafından benimsenen girdilerin ve varsayımların kullanılması *gerekli görülmektedir*. Maliyet yaklaşımını kullanarak pazar değerini belirlemek için, eşdeğer kullanıma sahip bir varlığın maliyetinin ve uygun aşınma oranının, pazar esaslı maliyet ve aşınma analizleriyle belirlenmesi *gerekli görülmektedir*.

➤ Değerlemesi yapılan *varlık* için mevcut verilere ve pazarla ilişkili koşullara göre en geçerli ve en uygun değerlendirme yönteminin veya yöntemlerinin tespit edilmesi *gerekir*. Uygun bir şekilde analiz edilmiş ve pazardan elde edilmiş verilere dayanması halinde, kullanılan her bir yaklaşımın veya yöntemin, pazar değeri ile ilgili bir gösterge sağlaması *gerekli görülmektedir*.

➤ Pazar değeri bir *varlığın*, pazardaki diğer alıcıların elde edemediği, belirli bir malik veya alıcı için değer ifade eden niteliklerini yansıtmaz. Böyle avantajlar, bir *varlığın* fiziksel, coğrafi, ekonomik veya yasal özellikleriyle ilişkili *olabilir*. Pazar değeri, belirli bir tarihte belirli bir istekli alıcının değil, herhangi bir istekli bir alıcının olduğunu varsaydığından, buna benzer tüm değer unsurlarının göz ardı edilmesini gerektirmektedir.

Değerleme Yöntemleri

Değerleme yaklaşımlarının uygun ve değerlendirilen varlıklarının içeriği ile ilişkili olmasına dikkat edilmesi gerekir. Aşağıda tanımlanan ve açıklanan üç yaklaşım değerlendirilmede kullanılan temel yaklaşımlardır. Bunların tümü, fiyat dengesi, fayda beklentisi veya ikame ekonomi ilkelerine dayanmaktadır. Temel değerlendirme yaklaşımlarına aşağıda yer verilmektedir:

(A) Pazar Yaklaşımı (B) Gelir Yaklaşımı (C) Maliyet Yaklaşımı

Bu rapor 5070 sayılı Elektronik İmza Kanunu çerçevesinde e-imza ile imzalanmıştır.

Bu temel değerleme yaklaşımlarının her biri farklı, ayrıntılı uygulama yöntemlerini içerir.

Bir varlığa ilişkin değerleme yaklaşımlarının ve yöntemlerinin seçiminde amaç belirli durumlara en uygun yöntemin bulunmasıdır. Bir yöntemin her duruma uygun olması söz konusu değildir. Seçim sürecinde asgari olarak aşağıdakiler dikkate alınır:

(a) değerleme görevinin koşulları ve amacı ile belirlenen uygun değer esas(lar)ı ve varsayılan kullanım(lar)ı, (b) olası değerleme yaklaşımlarının ve yöntemlerinin güçlü ve zayıf yönleri, (c) her bir yöntemin varlığın niteliği ve ilgili pazardaki katılımcılar tarafından kullanılan yaklaşımlar ve yöntemler bakımından uygunluğu, (d) yöntem(ler)in uygulanması için gereken güvenilir bilginin mevcudiyeti.

5.1 Pazar Yaklaşımı

Δ Pazar Yaklaşımını Açıklayıcı Bilgiler, Konu Gayrimenkulün Değerleme İçin Bu Yaklaşımın Kullanılma Nedenleri

Pazar yaklaşımı *varlığın*, fiyat bilgisi elde edilebilir olan aynı veya karşılaştırılabilir (benzer) *varlıklarla* karşılaştırılması suretiyle gösterge niteliğindeki değer belirlendiği yaklaşımı ifade eder. Aşağıda yer verilen durumlarda, pazar yaklaşımının uygulanması ve bu yaklaşıma önemli ve/veya anlamlı ağırlık verilmesi gerekli görülmektedir: (a) değerleme konusu varlığın değer esasına uygun bir bedelle son dönemde satılmış olması, (b) değerleme konusu varlığın veya buna önemli ölçüde benzerlik taşıyan varlıkların aktif olarak işlem görmesi ve/veya (c) önemli ölçüde benzer varlıklar ile ilgili sık yapılan ve/veya güncel gözlemlenebilir işlemlerin söz konusu olması.

Karşılaştırılabilir pazar bilgisinin varlığın tıpatıp veya önemli ölçüde benzeriyle ilişkili olmaması halinde, *değerlemeyi gerçekleştirenin* karşılaştırılabilir *varlıklar* ile değerlendirme konusu *varlık* arasında niteliksel ve niceliksel benzerliklerin ve farklılıkların karşılaştırmalı bir analizini yapması *gerekir*. Bu karşılaştırmalı analize dayalı düzeltme yapılmasına genelde ihtiyaç duyulacaktır. Bu düzeltmelerin makul olması ve *değerlemeyi gerçekleştirenlerin* düzeltmelerin gerekçeleri ile nasıl sayısalılaştırdıklarına raporlarında yer vermeleri *gerekir*.

Pazar yaklaşımında genellikle her biri farklı çarpanlara sahip karşılaştırılabilir varlıklardan elde edilen pazar çarpanları kullanılır. Belirlenen aralıktan uygun çarpanın seçimi niteliksel ve niceliksel faktörlerin dikkate alındığı bir değerlendirmenin yapılmasını gerektirir.

Δ Fiyat Bilgisi Tespit Edilen Emsal Bilgileri ve Bu Bilgilerin Kaynağı

[E:1 Satılık Arsa] Değerleme konusu taşınmazın bulunduğu bölgede Çubuk Bulvarı'na cepheli, Lojistik Merkez Alanı, E:1,00 yapılaşma şartlarına ve 6695 m2 yüzölçümüne sahip arsa 20.500.000 TL bedel ile pazarlıklı olarak satılıktır.

Not: Değerleme konusu taşınmaz, emsal taşınmaza göre konum bakımından avantajlıdır.

İlgilisi : 0312 235 15 17

[E:2 Satılık Arsa] Değerleme konusu taşınmazın bulunduğu bölgede, Lojistik Merkez Alanı, E:1,00 yapılaşma şartlarına ve 13.000 m2 yüzölçümüne sahip arsa içerisinde 2500 m2 alana sahip hisse 5.750.000 TL bedel ile pazarlıklı olarak satılıktır.

Not: Değerleme konusu taşınmaz, emsal taşınmaza göre konum bakımından avantajlıdır. Ayrıca emsalin hisse satışı olması dezavantajdır.

İlgilisi : 0312 440 63 00

[E:3 Satılık Arsa] Değerleme konusu taşınmazın bulunduğu bölgede Çubuk Bulvarı'na cepheli, Lojistik Merkez Alanı, E:1,00 yapılaşma şartlarına ve 10.000 m² yüzölçümüne sahip arsa 27.500.000 TL bedel ile pazarlıklı olarak satılıktır.

Not: Değerleme konusu taşınmaz, emsal taşınmaza göre konum bakımından avantajlıdır.

İlgilisi : 0533 232 10 41

[E:4 Satılık Arsa] Değerleme konusu taşınmazın bulunduğu bölgede, Turgut Özal Bulvarı'na cepheli, Lojistik Merkezi Alanı, E:1,00 yapılaşma şartlarına sahip arsa içerisinde 22.758 m² yüzölçümüne sahip arsa 97.860.000 TL bedel ile pazarlıklı olarak satılıktır.

Not: Emsal benzer şerefeliyedir.

İlgilisi : 0312 354 04 67

[E:5 Satılık Arsa] Değerleme konusu taşınmazın bulunduğu bölgede, Turgut Özal Bulvarı'na bir parsel içeride konumlu, Lojistik Merkezi Alanı, E:1,00 yapılaşma şartlarına ve 11.152 m² yüzölçümüne sahip arsa 36.250.000,00 TL bedel ile pazarlıklı olarak satılıktır.

Not: Değerleme konusu taşınmazın Özal Bulvarı'na cepheli olması avantajlı yönüdür ve birim fiyatı yüksektir.

İlgilisi : 0312 378 13 40

[E:6 Kiralık Arsa] Değerleme konusu taşınmazın bulunduğu bölgede, Çankırı Bulvarı cepheli, Sanayi imarlı ve 10.000m² yüzölçümüne sahip arsa 40.000 TL/Ay bedel ile pazarlıklı olarak kiralıktır.

Not: Değerleme konusu taşınmazın Özal Bulvarı'na cepheli olması avantajlı yönüdür ve birim fiyatı yüksektir.

İlgilisi : 0535 825 80 89

EMSAL DÜZELTME TABLOSU										
İçerik	Emsal 1		Emsal 2		Emsal 3		Emsal 4		Emsal 5	
Brüt alanı (m ²)	9.753,00m ²		11.153,00m ²		9.750,00m ²		1.273,00m ²		6.695,00m ²	
Satış fiyatı	13.000.000 TL		17.000.000 TL		12.500.000 TL		3.250.000 TL		16.850.000 TL	
m ² birim fiyatı	1.333 TL		1.524 TL		1.282 TL		2.553 TL		2.517 TL	
Pazarlık	5%	-	5%	-	5%	-	5%	-	5%	-
Konum ve diğer şerhfiye	100%	+	100%	+	100%	+	50%	+	60%	+
Yüzölçüm şerhfiyesi	0%	-	0%	-	0%	-	0%	-	0%	-
İmar Durumu Şerhfiyesi	0%	+	0%	-	0%	-	0%	+	0%	+
İndirgenmiş birim fiyat	2.599 TL		2.972 TL		2.500 TL		3.702 TL		3.901 TL	
Ortalama Birim fiyat	3.135TL/m ²									

[Alternatif Oteller]

TAŞINMAZA ALTERNATİF OLABİLECEK OTELLER				
OTEL İSMİ	YILDIZ SAYISI	1 kişi için 1 GECE TARİFESİ	DEĞERLEME KONUSU TAŞINMAZA OLAN MESAFESİ	ESENBOĞA HAVAALANINA OLAN MESAFESİ
ANADOLU HOTELS ESENBOĞA TERMAL	5	1200 TL	9,2 km	4,4 km
DR. ASLAN APART HOTEL-AIRPORT	APART HOTEL	750 TL	10,5 km	2,1 km
HATTON SUITES ESENBOĞA	APART HOTEL	900 TL	9,6 km	8,3 km
CPANKARA HOTEL	5	1400 TL	23 km	29,6 km

Bu rapor 5070 sayılı Elektronik İmza Kanunu çerçevesinde e-imza ile imzalanmıştır.

Δ Kullanılan Emsallerin Sanal Ortamdaki Haritalarından Çıkarılmış, Değerlemeye Konu Gayrimenkule Olan Yakınlığını Gösteren Krokiler



Δ Emsallerin Nasıl Dikkate Alındığına İlişkin ayrıntılı Açıklama, Emsal Bilgilerinde Yapılan Düzeltmeler, Düzeltmelerin Yapılma Nedenine İlişkin Detaylı Açıklamalar ve Diğer Varsayımlar

Taşınmazın bulunduğu bölgede yapılan araştırmada kendisi ile benzer/farklı konumda satılık arsa emsallerine ulaşılmıştır. Bu emsallerden yola çıkılarak parselin imar durumu, lokasyonu, yola cephesi, arazi yapısı, altyapı durumu, çevre düzenlemesi vb. durumlar dikkate alınmış ve taşınmaza değer takdir edilmiştir.

Bölgede Turgut Özal Bulvarı cepheli parseller Kentsel Servis Alanı E:1,00 yapılaşma koşullarına sahiptir. Kentsel servis alanı imarlı parsellerin plan notları incelendiğinde, taşınmazla aynı yapılaşma koşullarına sahip olduğu görülmüştür. Bu sebeple benzer şerefiyeler uygulanmıştır. Ancak taşınmazın arsa alanı dikkate alındığından yaklaşık hali hazırda yaklaşık 7000 m2 inşa edilebilir alan hakkının bulunması avantajdır. Bu durumdan kaynaklı olarak emsallerde tespit edilen birim değerine üzerine taşınmazın inşaat hakkının kattığı şerefiye de eklenmiştir. Taşınmazın Bulvar cephesinin fazla olması değerini olumlu yönde etkilemiştir. Parselin çevre düzeni, altyapı maliyetleri vs. gibi etkenleri şerefiye kaleminde ilave olarak maliyet analizine yansıtılmıştır.

Δ Pazar Yaklaşımı İle Ulaşılan Sonuç

Yukarıda yazılan bilgiler doğrultusunda söz konusu taşınmazın konumu, imar durumu, arazi yapısı, yola cephesi, ulaşım kolaylığı vb. her türlü olumlu/olumsuz faktör dikkate alınmış emsallerdeki düzeltmeler ışığında taşınmazın arsa birim değeri 3.967,32 TL/m2 olarak takdir edilmiştir.

215057 ada 10 Parsel Arsa Değeri : 14.443,00 m2 x 3.967,32 TL/m2 = ~57.300.000,00 TL

Pazar yaklaşımı yöntemi sonucunda taşınmaza tapu yüzölçümü dikkate alınarak arsa toplam değeri (KDV hariç) **57.300.000,00- TL** takdir edilmiştir.

Bu rapor 5070 sayılı Elektronik İmza Kanunu çerçevesinde e-imza ile imzalanmıştır.

5.2 Maliyet Yaklaşımı

Δ Maliyet Yaklaşımını Açıklayıcı Bilgiler, Konu Gayrimenkulün Değerleme İçin Bu Yaklaşımın Kullanılma Nedeni

Maliyet yaklaşımı, bir alıcının, gereksiz külfet doğuran zaman, elverişsizlik, risk gibi etkenler söz konusu olmadıkça, belli bir varlık için, ister satın alma, isterse yapım yoluyla edinilmiş olsun, kendisine eşit faydaya sahip başka bir varlığı elde etme maliyetinden daha fazla ödeme yapmayacağı ekonomik ilkesinin uygulanmasıyla gösterge niteliğindeki değer belirlendiği yaklaşımdır. Bu yaklaşımda, bir varlığın cari ikame maliyetinin veya yeniden üretim maliyetinin hesaplanması ve fiziksel bozulma ve diğer biçimlerde gerçekleşen tüm yıpranma paylarının düşülmesi suretiyle gösterge niteliğindeki değer belirlenmektedir. Aşağıda yer verilen durumlarda, maliyet yaklaşımının uygulanması ve bu yaklaşıma önemli ve/veya anlamlı ağırlık verilmesi gerekli görülmektedir: **(a)** katılımcıların değerlendirme konusu varlıkla önemli ölçüde aynı faydaya sahip bir varlığı yasal kısıtlamalar olmaksızın yeniden oluşturabilmesi ve varlığın, katılımcıların değerlendirme konusu varlığı bir an evvel kullanabilmeleri için önemli bir prim ödemeye razı olmak durumunda kalmayacakları kadar, kısa bir sürede yeniden oluşturulabilmesi,

(b) varlığın doğrudan gelir yaratmaması ve varlığın kendine özgü niteliğinin gelir yaklaşımını veya pazar yaklaşımını olanaksız kılması ve/veya **(c)** kullanılan değer esasının temel olarak ikame değeri örneğinde olduğu gibi ikame maliyetine dayanması.

Belli başlı üç maliyet yaklaşımı yöntemi bulunmaktadır: **(a)** ikame maliyeti yöntemi: gösterge niteliğindeki değer eşdeğer fayda sağlayan benzer bir varlığın maliyetinin hesaplanmasıyla belirlendiği yöntem. **(b)** yeniden üretim maliyeti yöntemi: gösterge niteliğindeki değer varlığın aynısının üretilmesi için gerekli olan maliyetin hesaplanmasıyla belirlendiği yöntem. **(c)** toplama yöntemi: varlığın değerinin bileşenlerinin her birinin değeri toplanarak hesaplandığı yöntemdir.

Δ Arsa Değerinin Tespitinde Kullanılan Emsal Bilgileri ve Bu Bilgilerin Kaynağı, Yapılan Düzeltmeler, Yapılan Diğer Varsayımlar ve Ulaşılan Sonuç

Söz konusu parselin yüz ölçümü ile bulunduğu bölgedeki lokasyonu, ana arterlere olan mesafesi, cephe durumu, geometrik şekil ve topografik özellikleri gibi kendine özgü ayırt edici tüm etkenler dikkate alınarak, Pazar yaklaşımında belirlenen emsaller ve açıklamalarıyla yapılan düzeltmeler neticesinde mevcut piyasa şartları göz önünde bulundurulmuştur.

Tüm bu şartlar ve yapılan araştırmalar ile bulunan emsallerdeki düzeltmeler, bölgeye hakim emlakçı görüşleri ve geçmiş verilere dayanarak söz konusu parsel için yukarıdaki birim değer takdir edilmiştir.

Δ Yapı Maliyetleri ve Diğer Maliyetlerin Tespitinde Kullanılan Bilgiler, Bu Bilgilerin Kaynağı ve Yapılan Varsayımlar

Söz konusu taşınmazın yapı değeri tespit edilirken "Aşınma Paylarına İlişkin Oranları Gösteren Cetvel" kullanılmamıştır. Taşınmazın mahallinde yapılan tespitler ile güncel inşaat maliyetleri karşılaştırılmış ve taşınmazın otel alanı için ayrı, otopark alanı için ayrı bir birim değer belirlenmiştir.

YAPI NO	İNŞAAT ALANI (m2)	BİRİM MALİYET (TL/m2)	YIPRANMA PAYI (%)	DEĞER (TL)
OTEL ALANLARI	5197	₺11.000,00	5	54.310.000,00 ₺
OTOPARK ALANLARI	2467	₺6.500,00	5	15.240.000,00 ₺
Çevre Düzeni, Altyapı Maliyetleri, Harici Müteferrik İşler vs.				1.150.000,00 ₺
TOPLAM				70.700.000,00 ₺

Δ Maliyet Yaklaşımı İle Ulaşılan Sonuç

Arsa Değeri : 57.300.000,00 TL Yapı Değeri : 70.700.000,00 TL

TOPLAM : 128.000.000,00 TL

* Sonuç olarak maliyet yöntemine göre taşınmazın arsa ve yapı değeri olarak toplamda **128.000.000,00 TL** değer takdir edilmiştir.

Δ Sigortaya Esas Yapı Değerleri

Sigortaya esas yapı değeri; yapı ruhsatında ve iskan belgesinde belirtilen yapı sınıfı üzerinden yeniden inşa edileceği durumu varsayılarak belirtilmiştir. Taşınmaz iskan ve ruhsat belgesinde 4C yapı sınıfına sahiptir. Bu sebeple sigorta esas yapı değeri 4C yapı birim maliyet birim değeri dikkate alınarak belirlenmiştir.

Kapalı Alan (m2)	Birim Değer (TL/m2)	DEĞER (TL)
7764	₺6.400,00	49.689.600,00 ₺

5.3 Gelir Yaklaşımı**Δ Gelir Yaklaşımını Açıklayıcı Bilgiler, Konu Gayrimenkulün Değerlemesi İçin Bu Yaklaşımın Kullanılma Nedeni**

Gelir yaklaşımı, gösterge niteliğindeki değer, gelecekteki nakit akışlarının tek bir cari değere dönüştürülmesi ile belirlenmesini sağlar. Gelir yaklaşımında varlığın değeri, varlık tarafından yaratılan gelirlerin, nakit akışlarının veya maliyet tasarruflarının bugünkü değerine dayanılarak tespit edilir. Aşağıda yer verilen durumlarda, gelir yaklaşımının uygulanması ve bu yaklaşıma önemli ve/veya anlamlı ağırlık verilmesi gerekli görülmektedir:

(a) Varlığın gelir yaratma kabiliyetinin katılımcının gözüyle değeri etkileyen çok önemli bir unsur olması, (b) Değerleme konusu varlıkla ilgili gelecekteki gelirin miktarı ve zamanlamasına ilişkin makul tahminler mevcut olmakla birlikte, ilgili pazar emsallerinin varsa bile az sayıda olması.

→ İndirgenmiş Nakit Akışları (İNA) Yöntemi:

İNA yönteminde, tahmini nakit akışları değerlendirme tarihine indirgenmekte ve bu işlem *varlığın* bugünkü değeriyle sonuçlanmaktadır. Gelirlerin getirisi kapitalizasyonu (indirgemesi) olarak ta nitelendirilmektedir. Uzun ömürlü veya sonsuz ömürlü *varlıklarla* ilgili bazı durumlarda, İNA, *varlığın* kesin tahmin süresinin sonundaki değeri temsil eden devam eden değeri *çerçebilir*. Diğer durumlarda, *varlığın* değeri kesin tahmin süresi bulunmayan bir devam eden değer tek başına kullanılarak hesaplanabilir.

İndirgenmiş nakit akışı analizinin uygulanmasında güncel bir yaklaşım olan artık değer; gayrimenkul yatırımcısı için öngörülen işletme periyodunun sonrasında gayrimenkulün satıldığı varsayımına dayanarak hesaplanan değerdir. Kapitalizasyon oranı yardımıyla yapılan artık değer hesaplamasında, TIP 1 (International Valuation Standards Council (IVSC) tarafından Temmuz 2013'te Technical Information Paper 1 (TIP 1) Discounted Cash Flow) tarafından önerilen, uluslararası alanda yapılan güncel değerlendirme çalışmalarında olduğu gibi, son dönemi takip eden yılın gelirinin kullanılmasıdır. Projeksiyon periyodunun sonunda gayrimenkulü satın alacak olan yatırımcının da gelecek yılın gelirine göre, alış fiyatına karar vereceği düşünülmektedir. Artık değer hesabında son dönemi takip eden yılın gelirinin baz alınması, elde edilen sonuç değeri etkileyen bir unsurdur. Bir başka deyişle projenin ön görülen modelleme periyodunun son yılından sonuza kadar olan nakit akışlarının öngörülen son yıla indirgenmiş haline artık değer denir.

Bu rapor 5070 sayılı **Elektronik İmza Kanunu** çerçevesinde **e-imza** ile imzalanmıştır.

İNA yönteminin temel adımları aşağıdaki şekildedir:

- (a) değerlendirme konusu varlığın ve değerlendirme görevinin niteliğine en uygun nakit akışı türünün seçilmesi (örneğin, vergi öncesi veya vergi sonrası nakit akışları, toplam nakit akışları veya öz sermayeye ait nakit akışları, reel veya nominal nakit akışları vb.),
- (b) nakit akışlarının tahmin edileceği en uygun kesin sürenin varsa belirlenmesi,
- (c) söz konusu süre için nakit akış tahminlerinin hazırlanması,
- (d) (varsa) kesin tahmin süresinin sonundaki devam eden değer değerlendirme konusu varlık için uygun olup olmadığının; daha sonra da, varlığın niteliğine uygun devam eden değer belirlenmesi,
- (e) uygun indirgeme oranının belirlenmesi,
- (f) indirgeme oranının varsa devam eden değer de dâhil olmak üzere, tahmini nakit akışlarına uygulanması şeklindedir.

→ **Direkt (Doğrudan) Kapitalizasyon Yöntemi:**

Tüm risk veya genel kapitalizasyon oranının, temsili tek bir dönem gelirin uygulandığı yöntemdir. Gayrimenkulün o dönem için (yıl) üreteceği net gelirin, güncel gayrimenkul piyasası koşullarına göre oluşan bir kapitalizasyon oranına bölünerek, taşınmaz değeri hesaplanır. Bu kapitalizasyon oranı, birbirine emsal gayrimenkullerde satış ve gelir seviyeleri arasındaki ilişkiyle belirlenebilir. Burada Net Gelir kavramına dikkat edilmelidir. Tüm kaynaklardan elde edilecek gelirleri içeren mülkün potansiyel brüt gelir ve bundan beklenen boşluk/kayıpların arındırıldığı efektif brüt gelir sonrasında da efektif brüt gelirin faaliyet giderleri ile diğer harcamalardan arındırılması ile net faaliyet gelir elde edilmelidir. Potansiyel Brüt Kira Geliri: Gayrimenkulün kiralanabilir tüm birimlerinin kiraya verildiği ve kira bedellerinin kayıtsız olarak tahsil edildiği durumlardaki elde edilen gelir tutarıdır.

- Toplam yıllık potansiyel gelir / Kapitalizasyon oranı = Değer

Δ Nakit Giriş ve Çıktılarının Tahmin Edilmesinde Kullanılan Emsal Bilgileri, Bu Bilgilerin Kaynağı ve Yapılan Diğer Varsayımlar

Aşağıda kullanılan bilgiler; Ankara Esenboğa İbis Hotel'e ait son 3 yıllık veriler dikkate alınarak belirlenmiştir. 2019 yılında otelin doluluk oranı %64 olup, ortalama oda fiyatı 23 Avro dur. 2020 yılında ise Mart ayından sonra doluluk oranları düşmüş olup otelin yıl içinde 4 aylık süre kapalı kaldığı bilinmektedir. Yıl sonu doluluk oranı ise %20 olmuştur. Yıllık ortalama oda fiyatı ise 38 Avro dur. 2021 yılında ise pandemi etkilerinin azalmasıyla özellikle 3.çeyrekten sonra otelin doluluk oranının arttığı görülmüştür. 2022 yılında da artışın devam ettiği görülmüştür. Talep ve fiyatlara göre oda fiyatı ortalama 25 Avro olarak alınmıştır. Gelir verileri ve kira analizi ile ilgili detaylı bilgiler aşağıda verilmiştir.

Δ İndirgeme/İskonto Oranının Nasıl Hesaplandığına İlişkin Ayrıntılı Açıklama ve Gereçekler

İndirgeme oranı belirlenirken UDES kapsamında toplama yöntemi esas alınmış ve aşağıda sıralanan maddeler dikkate alınmıştır.

- a. Kullanılan nakit akışlarına ilişkin projeksiyonlarla ilgili riskler,
- b. Değerlenen varlığı türü,
- c. Pazardaki işlemlerde zımnen yer alan oranlar,
- d. Varlığın coğrafi konumu ve/veya işlem göreceği pazarın konumu,
- e. Varlığın ömrü ve girdilerin tutarlılığı,
- f. Kullanılan nakit akışının türü,

$$\text{İndirgeme Oranı} = \text{Risksiz Getiri Oranı}^* + \text{Risk Primi}^{**}$$

* Çalışmalar sırasında uzun dönem vadeli, Eurobond Avro değeri olan tahvillerin Avro Bazlı; 5 yıllık değeri risksiz getiri oranı olarak elde edilmiştir. Bu oranların belirlenmesinde en likid tahvillerin getiri oranları risksiz getiri oranı olarak belirlenmiştir.

** Risk primi ise belirlenen risksiz getiri oranları üzerinden ve döviz kurlarındaki düzensizlikten kaynaklı ülke risklerinin toplamı olarak yaklaşık %3-4 civarında alınarak indirgeme oranları belirlenmiştir. Gelir analizinde indirgeme oranı risksiz getiri oranı ve risk primi toplamı ile %11,5 olarak alınmıştır. Kira getirisinde net gelirin değişmeyecek olması sebebiyle toplam risk oranı %2-3 civarında alınarak indirgeme oranı %9,5 olarak alınmıştır.

Δ Gelir Analizinde Kullanılan Varsayımlar

- Değerleme konusu otel 147 odadan oluşmaktadır. Otelin yılın 365 günü açık olacağı varsayılmıştır.
- Otelin ortalama doluluk oranı, otel işletmecisinden alınan son 3 yıllık veriler, pandemi sürecinde turizm sektöründe yaşanan olumsuzluklar, son 5 aylık süreçte pandemi etkisinin azalmaya başlaması sonrası artan otel dolulukları dikkate alınarak belirlenmiştir. 2019 yılında otelin doluluk oranı %64 olup, ortalama oda fiyatı 23 Avro dur. 2020 yılında ise Mart ayından sonra doluluk oranları düşmüş olup otelin yıl içinde 4 aylık süre kapalı kaldığı bilinmektedir. Yıl sonu doluluk oranı ise %20 olmuştur. Yıllık ortalama oda fiyatı ise 38 Avro dur. 2021 yılında ise pandemi etkilerinin azalmasıyla özellikle 3.çeyrekte otelin doluluk oranının arttığı görülmüştür. 2022 yılında da artışın devam ettiği görülmüştür. Talep ve fiyatlara göre oda fiyatı ortalama 25 Avro olarak alınmıştır. Oda doluluk oranı ise 2023 yılı için %52, takip eden 4 yıl için %5, 5.yıldan 10.yıla kadar %3'lük artışlar sonrası ulaşılan %73,27'lik oranın uygun olduğuna kanaat getirilmiştir.
- Otel oda fiyatları, oda-kahvaltı sistemi ile çalışacağı varsayılarak belirlenmiştir. Yapılan araştırmalar, otelin konsepti, bölgedeki otellerin oda/gece fiyatları dikkate alınmıştır. Otelin 2021 3.çeyrekte otelin doluluk oranı ve artan döviz kuru da dikkate alınarak otel oda fiyatı gecelik 25 Avro/oda, ilk 5 yıllık süreç içerisinde, son yıllarda ülkemizdeki döviz kurlarındaki radikal değişikliklerde dikkate alınarak %5'lik bir oda fiyatı artışı,5 yıllık süreci takip eden yıllarda ise yaklaşık %3'lük artış baz alınarak belirlenmiştir.
- Tesisin performansı göz önünde bulundurularak, diğer gelir oranı belirlenmiştir. Otel işletmecisinden alınan bilgiler ve veriler ile yaptığımız araştırmalar neticesinde diğer gelir oranının otelin toplam oda gelirinin yaklaşık %30'u oranında gerçekleşeceği öngörülmüştür.
- Toplam gelirlerden departman giderleri ve işletme giderleri düşülerek brüt işletme karı hesaplanmıştır. Otel GOP(Brüt Faaliyet Karı Oranı) Oranlarının ilk yıl %34, takip eden yıllarda ise oda fiyatlarında belirlenen artış oranları ile eşdeğer artış olacağı kabul edilmiştir. 10 yıllık işletme süresi sonucunda ulaşılan GOP oranının makul olduğu görülmüştür.
- Akfen GYO AŞ. tarafından iletilen emlak vergisi ve sigorta bedelleri yıllık bazda artış olmayacağı varsayılarak her yıl aynı tutar üzerinden projeksiyona eklenmiştir.
- Yenileme maliyeti brüt oda gelirinin %1'i olacak şekilde projeksiyona eklenmiştir.
- Tesisin dönem sonu oluşacak artık-terminal değerini hesaplamak için kullanılan kapitalizasyon oranı %8 olarak alınmıştır. Yapılan araştırmalarda bölge genelinde ve yurt genelinde benzer bir şehir oteli için kullanılan oranın uygun olduğu tespit edilmiştir.
- İndirgeme oranı, raporun ilgili maddesinde belirtildiği üzere gelir projeksiyonunda %11,5 olarak alınmıştır.
- Otelin boş arsa kısmı için aylık 160.000 TL bedel Avro kuru üzerinden projeksiyona eklenmiştir.
- Çalışmalara Uluslararası Değerleme Standartları Kapsam'nda vergi ve KDV dahil edilmemiştir.
- Net bugünkü değer hesaplarında yıl ortası faktörü (0,5) hesaba katılarak daha gerçekçi bir net bugünkü değer ortaya çıkartılmıştır.
- Tüm ödemelerin peşin yapıldığı varsayılmıştır.

Δ Kira Analizinde Kullanılan Varsayımlar

- Değerleme konusu otel 147 odadan oluşmaktadır. Otelin yılın 365 günü açık olacağı varsayılmıştır.
- Akfen GYO AŞ. Tarafından iletilen kira sözleşmesi detayları incelenmiştir. Taşınmaz Akfen GYO AŞ. Mülkiyetinde olup uluslararası otel işletme şirketi olan Accor Grubu tarafından işletilmektedir. Yapılan sözleşmeye göre Accor Grubu tarafından ödenmesi gereken kira bedeli; toplam brüt gelirin %18'i veya düzeltilmiş brüt işletme gelirin (AGOP) %95'inden yüksek olan bedel olarak belirlenmiştir. Sözleşme şartlarına göre son yıl AGOP oranı %95 olarak belirlenmiştir.
- Düzeltilmiş brüt işletme geliri (AGOP) brüt işletme karından (GOP), brüt gelirin toplam % 8'i oranında ACCOR'a ödenecek işletmeci payı ve yenileme rezervi oranı düşülerek belirlenmiştir.
- Otelin ortalama doluluk oranı, otel işletmecisinden alınan son 3 yıllık veriler, pandemi sürecinde turizm sektöründe yaşanan olumsuzluklar, son 5 aylık süreçte pandemi etkisinin azalmaya başlaması sonrası artan otel dolulukları dikkate alınarak belirlenmiştir. 2019 yılında otelin doluluk oranı %64 olup, ortalama oda fiyatı 23 Avro dur. 2020 yılında ise Mart ayından sonra doluluk oranları düşmüş olup otelin yıl içinde 4 aylık süre kapalı kaldığı bilinmektedir. Yıl sonu doluluk oranı ise %20 olmuştur. Yıllık ortalama oda fiyatı ise 38 Avro dur. 2021 yılında ise pandemi etkilerinin azalmasıyla özellikle 3.çeyrekten sonra otelin doluluk oranının arttığı görülmüştür. 2022 yılında da artışın devam ettiği görülmüştür. Talep ve fiyatlara göre oda fiyatı ortalama 25 Avro olarak alınmıştır. Oda doluluk oranı ise 2023 yılı için %52, takip eden 4 yıl için %5, 5.yıldan 10.yıla kadar %3'lük artışlar sonrası ulaşılan %73,27 'lik oranın uygun olduğuna kanaat getirilmiştir.
- Otel oda fiyatları, oda-kahvaltı sistemi ile çalışacağı varsayılarak belirlenmiştir. Yapılan araştırmalar, otelin konsepti, bölgedeki otellerin oda/gece fiyatları dikkate alınmıştır. Otelin 2021 3.çeyrekten sonra devamlı artan doluluk oranı ve artan döviz kuru da dikkate alınarak otel oda fiyatı gecelik 25 Avro/oda, ilk 5 yıllık süreç içerisinde, son yıllarda ülkemizdeki döviz kurlarındaki radikal değişikliklerde dikkate alınarak %5'lik bir oda fiyatı artışı,5 yıllık süreci takip eden yıllarda ise yaklaşık %3'lük artış baz alınarak belirlenmiştir.
- Tesisin performansı göz önünde bulundurularak, diğer gelir oranı belirlenmiştir. Otel işletmecisinden alınan bilgiler ve veriler ile yaptığımız araştırmalar neticesinde diğer gelir oranının otelin toplam oda gelirin yaklaşık %30'u oranında gerçekleşeceği öngörülmüştür.
- Toplam gelirlerden departman giderleri ve işletme giderleri düşülerek brüt işletme karı hesaplanmıştır. Otel GOP(Brüt Faaliyet Karı Oranı) Oranlarının ilk yıl %34, takip eden yıllarda ise oda fiyatlarında belirlenen artış oranları ile eşdeğer artış olacağı kabul edilmiştir. 10 yıllık işletme süresi sonucunda ulaşılan GOP oranının makul olduğu görülmüştür.
- Akfen GYO AŞ. tarafından iletilen emlak vergisi ve sigorta bedelleri yıllık bazda artış olmayacağı varsayılarak her yıl aynı tutar üzerinden projeksiyona eklenmiştir.
- Kira projeksiyonunda yapılan sözleşme gereği, %1'lik yenileme maliyetinin %5 i oranında Akfen GYO AŞ.'ye yansıtılacağı kanaatiyle yapılmıştır.
- Tesisin dönem sonu oluşacak artık-terminal değerini hesaplamak için kullanılan kapitalizasyon oranı %7,5 olarak alınmıştır. Yapılan araştırmalar garanti bir kira anlaşmasının olduğu otel için belirlenen oranın uygun olduğu tespit edilmiştir.
- İndirgeme oranı, raporun ilgili maddesinde belirtildiği üzere kira projeksiyonunda %9,5 olarak alınmıştır.
- Otelin boş arsa kısmı için aylık 160.000 TL bedel Avro kuru üzerinden projeksiyona eklenmiştir.
- Çalışmalara Uluslararası Değerleme Standartları Kapsamı'nda vergi ve KDV dahil edilmemiştir.
- Net bugünkü değer hesaplarında yıl ortası faktörü (0,5) hesaba katılarak daha gerçekçi bir net bugünkü değer ortaya çıkartılmıştır.
- Tüm ödemelerin peşin yapıldığı varsayılmıştır

Otel Geliri Üzerinden İndirgenmiş Nakit Akışı

(Değerleme Yılı) Periyot (Üstel Kuvvet) Valuation Period	0,5	1,5	2,5	3,5	4,5	5,5	6,5	7,5	8,5	9,5
Yıllar Years	2023	2024	2025	2026	2027	2028	2029	2030	2031	2032
Toplam Oda Sayısı Total Number of Rooms	147	147	147	147	147	147	147	147	147	147
Faal Gün Sayısı The Number of Operative Days	365	366	365	365	365	366	365	365	365	366
Doluluk Oranı Occupancy Rate	52,00%	54,60%	57,33%	60,20%	63,21%	65,10%	67,06%	69,07%	71,14%	73,27%
Oda Fiyatı (€) Room Price (T€)	25,00 €	26,25 €	27,56 €	28,94 €	30,39 €	31,30 €	32,24 €	33,21 €	34,20 €	35,23 €
Konaklama Gelir Toplamı Total Accommodation Income	697.515,00 €	771.117,17 €	847.833,84 €	934.736,81 €	1.030.547,33 €	1.096.303,03 €	1.159.890,10 €	1.230.527,41 €	1.305.466,53 €	1.388.763,88 €
Diğer Gelir Toplamı Total Other Income	209.254,50 €	231.335,15 €	254.350,15 €	280.421,04 €	309.164,20 €	328.890,91 €	347.967,03 €	369.158,22 €	391.639,96 €	416.629,16 €
Toplam Brüt Gelir Total Gross Income	906.769,50 €	1.002.452,31 €	1.102.183,99 €	1.215.157,85 €	1.339.711,53 €	1.425.193,94 €	1.507.857,13 €	1.599.685,63 €	1.697.106,49 €	1.805.393,04 €
Brüt Faaliyet Karı Oranı - GOP Oranı Gross Operating Profit Rate	34,00%	35,70%	37,49%	39,36%	41,33%	42,57%	43,84%	45,16%	46,51%	47,91%
Brüt Faaliyet Karı - GOP Gross Operating Profit	308.301,63 €	357.875,48 €	413.153,67 €	478.277,02 €	553.665,43 €	606.662,72 €	661.105,48 €	722.407,81 €	789.394,52 €	864.955,97 €
İşletme Gideri Oranı OpEx Rate	66,00%	64,30%	62,52%	60,64%	58,67%	57,43%	56,16%	54,84%	53,49%	52,09%
İşletme Gider Toplamı Total Operating Expense	598.467,87 €	644.576,84 €	689.030,32 €	736.880,84 €	786.046,10 €	818.531,22 €	846.751,65 €	877.277,82 €	907.711,97 €	940.437,07 €
Yenileme Maliyeti (%1) Renovation Cost	9.067,70 €	10.024,52 €	11.021,84 €	12.151,58 €	13.397,12 €	14.251,94 €	15.078,57 €	15.996,86 €	16.971,06 €	18.053,93 €
Emlak Vergisi Bedeli Property Tax Fee	1.450,00 €	1.450,00 €	1.450,00 €	1.450,00 €	1.450,00 €	1.450,00 €	1.450,00 €	1.450,00 €	1.450,00 €	1.450,00 €
Bina Sigorta Bedeli Buildibg Insurance Cost	7.950,00 €	7.950,00 €	7.950,00 €	7.950,00 €	7.950,00 €	7.950,00 €	7.950,00 €	7.950,00 €	7.950,00 €	7.950,00 €
Net Gelir Toplamı Total Net Income	289.833,94 €	338.450,95 €	392.731,83 €	456.725,44 €	530.868,32 €	583.010,78 €	636.626,91 €	697.010,95 €	763.023,45 €	837.502,04 €
Arsa Kira Geliri (TL) Land Rental Income	₺1.920.000,00									
Arsa Kira Geliri Land Rental Income	96.313,50 €	99.202,91 €	102.178,99 €	105.244,36 €	108.401,69 €	111.653,74 €	115.003,36 €	118.453,46 €	122.007,06 €	125.667,27 €
Nakit Akışı Cash Flow	386.147,44 €	437.653,86 €	494.910,82 €	561.969,80 €	639.270,01 €	694.664,52 €	751.630,27 €	815.464,41 €	885.030,51 €	963.169,31 €

Bu rapor 5070 sayılı **Elektronik İmza Kanunu** çerçevesinde **e-imza** ile imzalanmıştır.

İndirgeme Oranı Discount Rate	11,50%	11,50%	11,50%	11,50%	11,50%	11,50%	11,50%	11,50%	11,50%	11,50%
İndirgenmiş Nakit Akışı Discounted Cash Flow	365.692,22 €	371.722,17 €	376.998,64 €	383.929,02 €	391.694,46 €	381.736,20 €	370.439,78 €	360.448,74 €	350.850,32 €	342.445,45 €

Kapitalizasyon Oranı Capitalization Rate	8,00%
Terminal/Artık/Devam Eden Değer Terminal/Residual Value	€ 4.280.568,10

	Yalın / Çıplak Değer	Yaklaşık Artık Değer
Toplam Piyasa Değeri (€):	3.695.956,99 €	4.280.568,10 €

Toplam Piyasa Değeri (€):	7.976.525,09 €
Döviz Kuru 30.12.2022 TCMB (1€)	19,9349 ₺

Türk Lirası Karşılığı Piyasa Değeri:	₺159.011.230,00
--------------------------------------	-----------------

Değerleme Tablosu			
Risksiz Getiri Oranı	7,30%	7,30%	7,30%
Risk Primi	3,70%	4,20%	4,70%
İndirgeme oranı	11,00%	11,50%	12,00%
Toplam Bugünkü Değer (€)	8.246.428,64 €	7.976.525,09 €	7.717.983,03 €
Yaklaşık Bugünkü Değer (€)	8.250.000,00 €	7.980.000,00 €	7.720.000,00 €
Bugünkü Değer (TL)	₺164.462.925,00	₺159.080.502,00	₺153.897.428,00
Yaklaşık Bugünkü Değer (TL)	₺164.460.000,00	₺159.080.000,00	₺153.900.000,00

Bu rapor 5070 sayılı **Elektronik İmza Kanunu** çerçevesinde **e-imza** ile imzalanmıştır.

Kira Geliri Üzerinden İndirgenmiş Nakit Akışı

(Değerleme Yılı) Periyot (Üstel Kuvvet) Valuation Period	0,5	1,5	2,5	3,5	4,5	5,5	6,5	7,5	8,5	9,5
Yıllar Years	2023	2024	2025	2026	2027	2028	2029	2030	2031	2032
Toplam Oda Sayısı Total Number of Rooms	147	147	147	147	147	147	147	147	147	147
Faal Gün Sayısı The Number of Operative Days	365	366	365	365	365	366	365	365	365	366
Doluluk Oranı Occupancy Rate	52,00%	54,60%	57,33%	60,20%	63,21%	65,10%	67,06%	69,07%	71,14%	73,27%
Oda Fiyatı (€) Room Price (T€)	25,00 €	26,25 €	27,56 €	28,94 €	30,39 €	31,30 €	32,24 €	33,21 €	34,20 €	35,23 €
Konaklama Gelir Toplamı Total Accommodation Income	697.515,00 €	771.117,17 €	847.833,84 €	934.736,81 €	1.030.547,33 €	1.096.303,03 €	1.159.890,10 €	1.230.527,41 €	1.305.466,53 €	1.388.763,88 €
Diğer Gelir Toplamı (%26) Total Other Income	209.254,50 €	231.335,15 €	254.350,15 €	280.421,04 €	309.164,20 €	328.890,91 €	347.967,03 €	369.158,22 €	391.639,96 €	416.629,16 €
Toplam Brüt Gelir Total Gross Income	906.769,50 €	1.002.452,31 €	1.102.183,99 €	1.215.157,85 €	1.339.711,53 €	1.425.193,94 €	1.507.857,13 €	1.599.685,63 €	1.697.106,49 €	1.805.393,04 €
Brüt Faaliyet Karı Oranı - GOP Oranı Gross Operating Profit Rate	34,00%	35,70%	37,49%	39,36%	41,33%	42,57%	43,84%	45,16%	46,51%	47,91%
Otel Kira Sözleşme Oranı Hotel Lease Agreement Rate	18,00%	18,00%	18,00%	18,00%	18,00%	18,00%	18,00%	18,00%	18,00%	18,00%
Sözleşme AGOP Oranı Lease Agreement Adjusted GOP Rate	8,00%									
AGOP Geliri Adjusted GOP Income	95,00%									
Brüt Gelir Üzerinden Yıllık Kira Bedeli Annual Rental Fee on Gross Income	163.218,51 €	180.441,42 €	198.393,12 €	218.728,41 €	241.148,08 €	256.534,91 €	271.414,28 €	287.943,41 €	305.479,17 €	324.970,75 €
AGOP Üzerinden Yıllık Kira Bedeli Annual Rental Fee on AGOP Rate	223.972,07 €	263.795,33 €	308.730,00 €	362.011,17 €	424.164,08 €	468.014,84 €	513.453,06 €	564.711,31 €	620.944,70 €	684.498,30 €
Projeksiyona Esas Yıllık Kira Bedeli Annual Rental Fee Based on Projection	223.972,07 €	263.795,33 €	308.730,00 €	362.011,17 €	424.164,08 €	468.014,84 €	513.453,06 €	564.711,31 €	620.944,70 €	684.498,30 €
Arsa Kira Geliri Land Rental Income	96.313,50 €	99.202,91 €	102.178,99 €	105.244,36 €	108.401,69 €	111.653,74 €	115.003,36 €	118.453,46 €	122.007,06 €	125.667,27 €
Yenileme Maliyeti (%5 Sözleşme) Renovation Cost	453,38 €	501,23 €	551,09 €	607,58 €	669,86 €	712,60 €	753,93 €	799,84 €	848,55 €	902,70 €
Emlak Vergisi Bedeli Property Tax Fee	1.450,00 €	1.450,00 €	1.450,00 €	1.450,00 €	1.450,00 €	1.450,00 €	1.450,00 €	1.450,00 €	1.450,00 €	1.450,00 €
Bina Sigorta Bedeli Buildibg Insurance Cost	7.950,00 €	7.950,00 €	7.950,00 €	7.950,00 €	7.950,00 €	7.950,00 €	7.950,00 €	7.950,00 €	7.950,00 €	7.950,00 €
Net Gelir Toplamı Total Net Income	310.432,18 €	353.097,01 €	400.957,90 €	457.247,95 €	522.495,92 €	569.555,99 €	618.302,49 €	672.964,92 €	732.703,21 €	799.862,88 €
Nakit Akışı Cash Flow	310.432,18 €	353.097,01 €	400.957,90 €	457.247,95 €	522.495,92 €	569.555,99 €	618.302,49 €	672.964,92 €	732.703,21 €	799.862,88 €

Bu rapor 5070 sayılı **Elektronik İmza Kanunu** çerçevesinde **e-imza** ile imzalanmıştır.

İndirgeme Oranı Discount Rate	9,50%	9,50%	9,50%	9,50%	9,50%	9,50%	9,50%	9,50%	9,50%	9,50%
İndirgenmiş Nakit Akışı Discounted Cash Flow	296.660,47 €	308.157,58 €	319.568,14 €	332.814,59 €	347.311,66 €	345.747,28 €	342.775,07 €	340.711,30 €	338.772,45 €	337.739,15 €

Kapitalizasyon Oranı Capitalization Rate	7,50%
Terminal/Artık/Devam Eden Değer Terminal/Residual Value	€ 4.503.188,70

	Yalın / Çıplak Değer	Yaklaşık Artık Değer
Toplam Piyasa Değeri (€):	3.310.257,68 €	4.503.188,70 €
Toplam Piyasa Değeri (€):	7.813.446,38 €	
Döviz Kuru 30.12.2022 TCMB (1€)	19,9349 ₺	
Türk Lirası Karşılığı Piyasa Değeri:	₺155.760.272,25	

Değerleme Tablosu			
Risksiz Getiri Oranı	7,30%	7,30%	7,30%
Risk Primi	1,20%	1,70%	2,20%
İndirgeme oranı	8,00%	8,50%	9,00%
Toplam Bugünkü Değer (€)	8.092.145,52 €	7.813.446,38 €	7.546.823,24 €
Yaklaşık Bugünkü Değer (€)	8.090.000,00 €	7.810.000,00 €	7.550.000,00 €
Bugünkü Değer (TL)	₺161.273.341,00	₺155.691.569,00	₺150.508.495,00
Yaklaşık Bugünkü Değer (TL)	₺161.270.000,00	₺155.690.000,00	₺150.510.000,00

Bu rapor 5070 sayılı **Elektronik İmza Kanunu** çerçevesinde e-imza ile imzalanmıştır.

Kira Değer Analizi			
Projeksiyona Esas 2023 Yılı Kira Değeri		320.286 €	
Risksiz Getiri Oranı	7,30%	7,30%	7,30%
Risk Primi	1,20%	1,70%	2,20%
indirgeme oranı	8,50%	9,00%	9,50%
Bugünkü Kira Değeri(€)	295.194,07 €	293.839,97 €	292.498,23 €
Yaklaşık Bugünkü Kira Değeri (€)	300.000,00 €	290.000,00 €	290.000,00 €
Bugünkü Kira Değeri (TL)	₺5.980.470,00	₺5.781.121,00	₺5.781.121,00
Yaklaşık Bugünkü Değeri (TL)	₺5.980.000,00	₺5.780.000,00	₺5.780.000,00

NİHAİ DEĞER DETAYI	
Gelir İndirgeme Analizi İle Tespit Edilen Piyasa Değeri	7.980.000,00 €
Direk Kapitalizasyon Analizi ile Tespit Edilen Piyasa Değeri	7.810.000,00 €
Taşınmazın Nihai Olarak Tespit Edilen Değeri	7.895.000,00 €
Döviz Kuru 30.12.2022TCMB (1€)	19,9349 ₺
Türk Lirası Karşılığı Piyasa Değeri:	₺157.386.035,50
Yaklaşık Türk Lirası Karşılığı Piyasa Değeri:	₺157.386.000,00
Taşınmazın Nihai Olarak Tespit Edilen Yıllık Kira Değeri (€)	290.000,00 €
Taşınmazın Nihai Olarak Tespit Edilen Yıllık Kira Değeri (TL)	₺5.781.121,00
Yaklaşık Türk Lirası Karşılığı Yıllık Kira Değeri	₺5.780.000,00

Δ Gelir Yaklaşımı İle Ulaşılan Sonuç

Rapora konu taşınmazın halihazırda faal olarak kullanılan gelir getirici bir mülk olması sebebiyle indirgenmiş nakit akışı uygulanmış ve neticesinde bir değere ulaşılmıştır.

Söz konusu ulaşılan değer, indirgenen nakit akışlarının bugünkü değer toplamıdır.

** Tabloda kullanılan döviz kuru 30.12.2022 tarih, 15:30 itibariyle geçerli olan TCMB verileri dikkate alınarak belirlenmiştir.

İNA verileri dikkate alındığından taşınmazın 10 yıllık projeksiyon sonrası artık değer hesabı da dikkate alınarak edilen değeri 7.895.000 Avro , yaklaşık **157.386.000,00 TL**'dir.

5.4 Diğer Tespit ve Analizler

Δ Takdir Edilen Kira Değerleri

Değerleme konusu taşınmazın gelir verileri dikkate alınarak Akfen GYO AŞ. ve Accor Grubu arasında yapılan sözleşmelere göre taşınmazın kira değeri tespit edilmiştir. Yapılan sözleşmeye göre ACCOR Grubu tarafından ödenmesi gereken kira bedeli; toplam brüt gelirin %25'i veya düzeltilmiş brüt işletme gelirinin (AGOP) %95'inden yüksek olan bedel olarak belirlenmiştir. Sözleşme şartlarına göre son yıl AGOP oranı %95 olarak belirlenmiştir.

Düzeltilmiş brüt işletme geliri (AGOP) brüt işletme karından (GOP), brüt gelirin toplam % 8'i oranında ACCOR GRUP'a ödenecek işletmecisi payı ve yenileme rezervi oranı düşülerek belirlenmiştir.

Kira geliri üzerinden yapılan indirgenmiş nakit akışı projeksiyonuna göre taşınmazın kira değeri tespit edilmiş ve söz konusu kira değeri %9 olarak belirlenen indirgeme oranına göre bugüne getirilerek taşınmazın yıllık değeri bulunmuştur. Bu hesaba göre otelin yıllık kira geliri 290.000 Avro, yaklaşık 5.780.000 TL olarak tespit edilmiştir.

Δ Hasılat Paylaşımı veya Kat Karşılığı Yöntemi ile Yapılacak Projelerde, Emsal Pay Oranları

Değerleme konusu taşınmaz cins değişikliği yapılmış ve halihazırda otel olarak kullanılmaktadır. Taşınmazın bulunduğu bölgede Lojistik alanları ve Kentsel Servis Alanı imarlı parseller için kat karşılığı ve Hasılat Paylaşımı Yöntemi ile proje yapılmadığı görülmüştür. Bu sebeple kat karşılığı ve hasılat paylaşımı oranları belirlenmemiştir.

Δ Üzerinde Proje Geliştirilen Arsaların Boş Arazi ve Proje Değerleri

Değerleme konusu taşınmaz cins değişikliği yapılmış ve halihazırda otel olarak kullanılmaktadır. Üzerinde herhangi bir proje geliştirme çalışması yoktur.

Δ En Verimli ve En İyi Kullanım Değeri Analizi

Söz konusu taşınmazın, bulunduğu bölge ve çevre özellikleri dikkate alındığında mevcut kullanım durumunun en etkin ve verimli durumu olduğu kanaatindeyiz.

Δ Müşterek veya Bölünmüş Kısımların Değerleme Analizi

Söz konusu taşınmazın tamamı değerlendirilmiştir. Müşterek veya bölünmüş kısım değerlendirilmesi yapılmamıştır.

6. ANALİZ SONUÇLARININ DEĞERLENDİRİLMESİ

6.1 Farklı Değerleme Yöntemleri ile Analiz Sonuçlarının Uyumlaştırılması ve Bu Amaçla İzlenen Metotların ve Nedenlerinin Açıklanması

Rapora konu taşınmaz için değerlendirme çalışması raporun ilgili kısımlarında belirtildiği üzere ayrı ayrı analiz yapılmıştır. Pazar analizi yöntemi (emsal karşılaştırma) ile arsa değeri, maliyet yaklaşımı yöntemi ile de yapı değeri ayrıca tespit edilmiştir. Değer oluşumları Maliyet ve Gelir yöntemiyle beraber desteklenmiştir. Söz konusu varlığın Otel olması ve fiilen işletilmesi, direkt gelir getirici bir mülk sınıfında olması sebebi ile nihai değer takdiri gelir yöntemi esasına göre belirlenmiştir.

6.2 Gayrimenkulün Değerine Etki Eden Faktörler –SWOT Analizi

Δ Olumlu Özellikler

- Bölgenin ana arteri üzerinde yer alması ve ulaşım imkanının iyi olması
- Esenboğa havalimanına yakın mesafede yer alması
- Yapının işçilik ve malzeme kalitesinin iyi olması, halihazırda bakımlı olması

Δ Olumsuz Özellikler

- Alternatif konaklama işletmelerinin bulunması
- Şehir merkezine mesafeli olması

Bu rapor 5070 sayılı **Elektronik İmza Kanunu** çerçevesinde **e-imza** ile imzalanmıştır.

Δ Fırsatlar

- Yakın çevresinde sanayi faaliyetlerinin gelişmesinin müşteri portföyüne katkısı
- Parselin hali hazırda yaklaşık 7.000 m2 yeni inşaat yapılaşma hakkının bulunması

Δ Tehditler

- Ekonomik gelişmelerdeki olumsuz tablonun kur dalgalanmalarıyla devam etme olasılığı

6.3 Asgari Husus ve Bilgilerden Raporda Yer Verilmeyenlerin Neden Yer Almadıklarının Gerekçeleri

Değerleme çalışması için gerekli tüm asgari husus ve bilgilere raporda yer verilmiştir.

6.4 Yasal Gereklere Yerine Getirilip Getirilmediği ve Mevzuat Uyarınca Alınması Gereken İzin ve Belgelerin Tam ve Eksiksiz Olarak Mevcut Olup Olmadığı Hakkında Görüş

İlgili kurumlarda yapılan araştırma ve incelemeler neticesinde, taşınmaz için alınması gereken tüm yasal belge ve bilgilerin mevcut olduğu, yasal gerekliliklerin de yerine getirildiği görülmüştür. Değerleme tarihi itibarıyla de herhangi bir yasal kısıt, karar vb. olumsuzluğunun bulunmadığı bilgileri edinilmiştir.

6.5 Varsa, Gayrimenkul Üzerindeki Takyidat ve İpotekler İle İlgili Görüş

Konu taşınmazın takyidat incelemesi ile ilgili açıklamalar 3.3 başlığı altında verilmiştir.

6.6 Değerleme Konusu Gayrimenkulün, Üzerinde İpotek veya Gayrimenkulün Değerini Doğrudan ve Önemli Ölçüde Etkileyecek Nitelikte Herhangi Bir Takyidat Bulunması Durumları Hariç, Devredilebilmesi Konusunda Bir Sınırlamaya Tabi Olup Olmadığı Hakkında Bilgi

Taşınmazın devrine ilişkin bu maddede belirtildiği üzere herhangi bir sınırlama veya kısıtlama bulunmamaktadır.

6.7 Değerleme Konusu Arsa veya Arazi ise, Alımından İtibaren beş Yıl Geçmesine Rağmen Üzerinde Proje Geliştirilmesine Yönelik Herhangi Bir Tasarrufta Bulunup Bulunulmadığına Dair Bilgi

Değerleme konusu taşınmaz Otel olup, üzerinde bulunan yapı neticesinde herhangi bir proje geliştirilmesine yönelik çalışma bulunmamaktadır.

6.8 Değerleme Konusu Üst Hakkı veya Devre Mülk Hakkı İse, Üst Hakkı ve Devre Mülk Hakkının Devredilebilmesine İlişkin Olarak Bu Hakları Doğuran Sözleşmelerde Özel Kanun Hükümlerinden Kaynaklananlar Hariç Herhangi Bir Sınırlama Olup Olmadığı Hakkında Bilgi

Değerleme konusu üst hakkı veya devre mülk hakkı değildir.

6.9 Gayrimenkulün Tapudaki Niteliğinin, Fiili Kullanım Şeklinin ve Portföye Dahil Edilme Niteliğinin Birbiriyle Uyumlu Olup Olmadığı Hakkında Görüş İle Portföye Alınmasında Herhangi Bir Sakınca Olup Olmadığı Hakkında Görüş

Değerleme konusu gayrimenkulün tapudaki nitelikleri ile fiili kullanım şekli birbiriyle uyumludur. Gayrimenkul Yatırım Ortakları için III-48.1 sayılı “Gayrimenkul Yatırım Ortaklıklarına İlişkin Esaslar Tebliği”nin 7.bölüm 22.maddesi 1.fıkrasının (a) bendi “**(Değişik: RG-9/10/2020-31269)** Alım satım kârı veya kira geliri elde etmek amacıyla; arsa, arazi, konut, ofis, alışveriş merkezi, otel, lojistik merkezi, depo, park, hastane ve benzeri her türlü gayrimenkulü satın alabilir, satabilir, kiralayabilir, kiraya verebilir ve satın almayı veya satmayı vaad edebilirler. Şu kadar ki münhasıran altyapı yatırım ve hizmetlerinden oluşan portföyü işletecek ortaklıklar sadece altyapı yatırım ve hizmet konusu olan gayrimenkuller ile ilgili olan işlemleri gerçekleştirebilir.” Ve (b) bendi “**(Değişik:RG-2/1/2019-30643)** Portföylerine alınacak her türlü bina ve benzeri yapılara ilişkin olarak yapı kullanma izninin alınmış ve kat mülkiyetinin tesis edilmiş olması zorunludur. Ancak, mülkiyeti tek başına ya da başka kişilerle birlikte ortaklığa ait olan otel, alışveriş merkezi, iş merkezi, hastane, ticari depo, fabrika, ofis binası ve şube gibi yapıların, tamamının veya bölümlerinin yalnızca kira geliri elde etme amacıyla kullanılması halinde, anılan yapıya ilişkin olarak yapı kullanma izninin alınması ve tapu senedinde belirtilen niteliğinin taşınmazın mevcut durumuna uygun olması yeterli kabul edilir. Ayrıca, 3/5/1985 tarihli ve 3194 sayılı İmar Kanunu’nun geçici 16’ncı maddesi kapsamında yapı kayıt belgesi alınmış olması, bu fıkrada yer alan yapı kullanma izninin alınmış olması şartının yerine getirilmesi için yeterli kabul edilir. “gereği taşınmazın tapudaki nitelikleriyle GYO portföyünde bina olarak bulunmasına bir engel olmadığı kanaatine varılmıştır.

Ayrıca aynı tebliğin 7.bölüm 30.madde 1 ve 2.fıkrasına göre tapu kaydında bulunan ipoteğin gayrimenkul değerini finanse etmek amacıyla kullanılan rehin kaydı olduğu ve ipotek malikinin Akfen GYO A.Ş. olduğu görülmüş ve bu durumdan kaynaklı da GYO portföyünde bulunmasına engel olmadığına kanaat getirilmiştir.

7. SONUÇ

7.1 Sorumlu Değerleme Uzmanının Sonuç Cümlesi

Bu rapor, Akfen Gayrimenkul Yatırım Ortaklığı A.Ş.’nin talebi üzerine; Ankara İli, Akyurt İlçesi, Balıkhisar Mahallesi, 215057 ada 10 Parselde bulunan taşınmazın adil piyasa değerinin Türk Lirası cinsinden tespitine yönelik SPK mevzuatı kapsamında asgari unsurları içeren bu değerlendirme raporu tarafımızca hazırlanmıştır.

Tarafımızca işleme alındığı tarihteki değerlendirme konusu taşınmazların Piyasa Değer Tespiti; gayrimenkul mahallinde ve bulunduğu bölge genelinde yapılan inceleme ve araştırma ile resmi kurum ve kuruluşlardan edinilen belge ve bilgi doğrultusunda oluşan kanaat, ilçenin ve bölgenin gelişme trendi, gayrimenkulün imar durumu ve yapılaşma şartları ile kullanım fonksiyonu, arsanın alanı, geometrik şekli, topoğrafya durumu, bulunduğu muhitin şeref ve ehemmiyeti, çevresinin teşekkül tarzı ile şehir merkezi ile bölgesindeki merkezi konumlara olan mesafesi, ana yola, bulvara veya caddeye olan cephesi, ulaşım ve çevre özellikleri, mevcut ekonomik şartlar gibi tüm faktörler dikkate alınarak, bulunduğu muhite göre alıcı bulup bulamayacağı, bulması halinde nispet derecesi gibi kıymet yükseltici ve kıymet düşürücü müspet menfi tüm faktörler göz önünde bulundurulmuş ve yapılmıştır.

7.2 Nihai Değer Takdiri

Taşınmaza değer verilirken, rapor içerisinde ilgili maddelerde belirtilen olumlu ve olumsuz tüm etkenler dikkate alınmıştır. Yapılan incelemeler neticesinde ulaşılan veriler ve kullanılan yöntemlerin sonuçları anlamlı şekilde neticelenmiştir.

Taşınmazın bulunduğu bölge ve konumlandığı lokasyon özelinde, kullanım amaç ve kapsamı doğrultusunda, tapu niteliği ve fiili niteliği dikkate alınarak piyasa değerini daha doğru gösterdiği gerekçeyle pazar yöntemi neticesinde elde edilen sonuç nihai değer olarak takdir edilmiştir. Böylelikle;

Taşınmazın değerlendirme tarihi itibarıyla Gelir Yöntemi'ne göre kanaat getirilen ve takdir edilen mevcut durum piyasa değeri şu şekildedir;

Rakamla; **157.386.000,00 TL** ve Yazıyla **Yüz Elli Yedi Milyon Üç Yüz Seksen Altı Bin Türk Lirası'dır**.

Taşınmazın aylık kira bedeli: **480.000 TL/ay** olarak belirlenmiştir.

Nihai Değer	
Rapor Tarihi	30.12.2022
Taşınmaz Değeri (KDV Hariç)	157.386.000,00 ₺
Taşınmaz Değeri (KDV Dahil)	185.715.480,00 ₺
Taşınmaz Değeri (KDV Hariç)	7.895.000,00 €
Taşınmaz Değeri (KDV Dahil)	9.316.100,00 €
Taşınmaz Yıllık Kira Değeri (KDV Hariç)	5.780.000,00 ₺
Taşınmaz Yıllık Kira Değeri (KDV Dahil)	6.820.400,00 ₺
Taşınmaz Yıllık Kira Değeri (KDV Hariç)	290.000,00 €
Taşınmaz Yıllık Kira Değeri (KDV Dahil)	342.200,00 €

1. *Tespit edilen bu değerler taşınmazın peşin satışına yöneliktir.*
2. *Nihai değer, KDV Hariç değeri ifade eder.*
3. *İş bu rapor, ekleriyle bir bütündür.*
4. *Nihai değer takdiri, raporun içeriğinden ayrı tutulamaz.*
5. *Değerleme tarihi itibarıyla TCMB Döviz Alış Kuru 1\$:18,6983 TL ve 1Avro: 19,9349 TL'dir.*

Burak BARIŞ Değerleme Uzmanı SPK Lisans No: 406713	Raci Gökcehan SONER Kontrolör SPK Lisans No: 404622	Erdeniz BALIKÇIOĞLU Sorumlu Değerleme Uzmanı SPK Lisans No: 401418

8. UYGUNLUK BEYANI

Hazırlanan rapor için aşağıdaki maddelerin doğruluğunu beyan ederiz;

- Raporla sunulan bulgular sahip olduğumuz tüm bilgiler çerçevesinde doğrudur.
- Rapor edilen analiz, fikir ve sonuçlar, sadece belirtilen varsayımlar ve koşullarla sınırlıdır.
- Rapor, tarafsız ve önyargısız profesyonel analiz, fikir ve sonuçlardan oluşmaktadır.
- Raporun konusunu oluşturan gayrimenkul ile mevcut veya potansiyel hiçbir menfaatimiz ve ilgilimiz bulunmamaktadır.
- Bu raporun konusunu oluşturan gayrimenkul veya ilgili taraflarla ilgili hiçbir önyargımız bulunmamaktadır.
- Uzman olarak vermiş olduğumuz hizmet karşılığı ücret, raporun herhangi bir bölümüne bağlı değildir.
- Değerleme ahlaki kural ve performans standartlarına göre gerçekleştirilmiştir.
- Değerleme Uzman(lar)ı mesleki eğitim şartlarına haiz bulunmaktadır.
- Değerleme Uzmanı(lar)ı, gayrimenkulün yeri ve rapor içeriği konusunda deneyim sahibidir.
- Rapor konusu mülk, kişisel olarak denetlenmiş ve ilgili resmi kurumlarda gerekli incelemeler yapılmıştır.
- Rapor içeriğinde belirtilen Değerleme Uzmanı/Değerleme Uzmanlarının haricinde hiç kimsenin bu raporun hazırlanmasında mesleki bir yardımı bulunmamaktadır.
- Çalışma, iş gereksinimlerinin kapsamına uygun olarak geliştirilmiş ve Uluslararası Değerleme Standartları'na uygun olarak raporlanmıştır.

→ İş bu rapor, müşteri talebine özel olarak hazırlanmıştır. İlgilisi ve hazırlanış amacı dışında 3. şahıslar tarafından kullanılamaz, kopyalanamaz ve çoğaltılamaz.

9. RAPOR EKLERİ

Δ Takyidat Belgeleri,

Δ Taşınmaz Görselleri,

Δ SPK Lisans Belgeleri ve Mesleki Tecrübe Belgeleri

TAPU KAYDI

webtapu
Tapunun Erişim Yolu

Kaydı Oluşturan: ERDENİZ BALIKÇIOĞLU

Makbuz No	Dekont No	Başvuru No
005622105396	20220602-898-F03303	10539

TAPU KAYIT BİLGİSİ

Zemin Tipi:	AnaTasınmaz	Ada/Parsel:	215057/10
Taşınmaz Kimlik No:	99094354	AT Yüzölçüm(m2):	14443.00
İl/ilçe:	ANKARA/AKYURT	Bağımsız Bölüm Nitelik:	
Kurum Adı:	Akyurt	Bağımsız Bölüm Brüt Yüzölçümü:	
Mahalle/Köy Adı:	BALIKHISAR Mah.	Bağımsız Bölüm Net Yüzölçümü:	
Mevkii:	-	Blok/Kat/Giriş/BBNo:	
Cilt/Sayfa No:	29/2852	Arsa Pay/Payda:	
Kayıt Durum:	Aktif	Ana Taşınmaz Nitelik:	ON KATLI OTEL VE ARSASI

TEFERRUAT BİLGİLERİ

Sistem No	Tip	Tanım	Adet	Değer	Tesis Kurum Tarih-Yevmiye
336658	5 (BEŞ) KALEMDEN İBARET 3.434.000.000 TL BEDELLİ TEFERRUAT LİSTESİ 06/10/2003 Y:1789	5 (BEŞ) KALEMDEN İBARET 3.434.000.000 TL BEDELLİ TEFERRUAT	1	343400000 0.00000 Eski Türk Lirası	-

		LİSTESİ 06/10/2003 Y:1789			
--	--	---------------------------------	--	--	--

MÜLKİYET BİLGİLERİ

(Hisse) Sistem No	Malik	El Birliği No	Hisse Pay/Payda	Metrekare	Toplam Metrekare	Edinme Sebebi-Tarih-Yevmiye	Terkin Sebebi-Tarih-Yevmiye
419576232	(SN:5822770) AKFEN GAYRİMENKUL YATIRIM ORTAKLIĞI ANONİM ŞİRKETİ V	-	1/1	14443.00	14443.00	İmar (TSM) 13-03-2018 1979	-

MÜLKİYETE AİT ŞERH BEYAN İRTİFAK BİLGİLERİ

Ş/B/İ	Açıklama	Kısıtlı Malik (Hisse) Ad Soyad	Malik/Lehtar	Tesis Kurum Tarih-Yevmiye	Terkin Sebebi-Tarih-Yevmiye
Serh	1 TL bedel karşılığında kira sözleşmesi vardır. (T.C. TÜRKİYE ELEKTRİK DAĞITIM A.Ş. GENEL MÜDÜRLÜĞÜ lehine yıllık 1,00TL. den 99 yıllığına Trafo yeri olarak kullanılmak üzere 29/11/2013 tarihinde başlamak üzere kira şerhi)	AKFEN GAYRİMENKUL YATIRIM ORTAKLIĞI ANONİM ŞİRKETİ VKN	(SN:7945905) TÜRKİYE ELEKTRİK DAĞITIM A.Ş. GENEL MÜDÜRLÜĞÜ VKN:8560305474	Akyurt - 12-12-2013 11:20 - 6311	

MÜLKİYETE AİT REHİN BİLGİLERİ

İpotek

Alacaklı	Müşterek Mi?	Borç	Faiz	Derece Sıra	Süre	Tesis Tarih - Yev
(SN:4805108) CREDİT EUROPE BANK N.V. VKN:	Evet	173052185.00 EUR	%7,2 değişken	1/0	F.B.K.	Osmangazi - 28-01-2015 10:14 - 3407
İpoteğin Konulduğu Hisse Bilgisi						
Taşınmaz	Hisse Pay/ Payda	Borçlu Malik	Malik Borç	Tescil Tarih - Yev	Terkin Sebebi Tarih Yev	
Akyurt - BALIKHİSAR Mah. - (Aktif) - 215057 Ada - 10 Parsel	1/1	(SN:5822770) AKFEN GAYRİMENKUL YATIRIM ORTAKLIĞI ANONİM ŞİRKETİ V	173052185.00 EUR	Osmangazi - 28-01-2015 10:14 - 3407	-	

İpotek

Alacaklı	Müşterek Mi?	Borç	Faiz	Derece Sıra	Süre	Tesis Tarih - Yev
(SN:4805108) CREDİT EUROPE BANK N.V. VKN:	Evet	173052185.00 EUR	%7,2 değişken	2/0	F.B.K.	Osmangazi - 28-01-2015 10:14 - 3407
İpoteğin Konulduğu Hisse Bilgisi						
Taşınmaz	Hisse Pay/ Payda	Borçlu Malik	Malik Borç	Tescil Tarih - Yev	Terkin Sebebi Tarih Yev	
Akyurt - BALIKHİSAR Mah. - (Aktif) - 215057 Ada - 10 Parsel	1/1	(SN:5822770) AKFEN GAYRİMENKUL YATIRIM ORTAKLIĞI ANONİM ŞİRKETİ V	173052185.00 EUR	Osmangazi - 28-01-2015 10:14 - 3407	-	

Bu belgeyi akıllı telefonunuzdan karekod tarama programları ile aşağıdaki barkodu taratarak;

veya Web Tapu anasayfasından (<https://webtapu.tkgm.gov.tr> adresinden) QP_g_iUoqqd kodunu Online İşlemler alanına yazarak doğrulayabilirsiniz.



YAPI KULLANMA İZİN BELGESİ

121364814

1. Bölge yerleşme no: AYYURT 96.01/135		9. Bölgenin yerleşme alanı: <input type="checkbox"/> Kısırlı Kullanma Alanı <input checked="" type="checkbox"/> Yapı Kullanma Alanı		10. Bölgenin inşaat tarihi: 25.04.2014	11. Bölge no: 33/2014
2. Bölge yerleşme alanı adı: ANKARA		İyir: AYYURT			
3. Bölge yerleşme alanı adı: ANKARA		İyir: AYYURT			
4. Bölge yerleşme alanı adı: ANKARA		İyir: AYYURT			
5. Bölge yerleşme alanı adı: ANKARA		İyir: AYYURT			
6. Bölge yerleşme alanı adı: ANKARA		İyir: AYYURT			
7. Bölge yerleşme alanı adı: ANKARA		İyir: AYYURT			
8. Bölge yerleşme alanı adı: ANKARA		İyir: AYYURT			

Yapı Sahibinin		Yapı Mütahhidinin		Şantiye Şefinin	
31. Adı soyadı, unvanı, T.C. kimlik no AKFEN GAYRİMENKUL NİTELİK DEĞERLEME A.Ş.		32. Adı soyadı, unvanı, T.C. kimlik no VEDAT TURAN, AKFEN İNŞAATÇI VE MÜHÜRLEME İŞİ TIC. A.Ş.		33. Adı soyadı, unvanı ENGIN NARTAK, İNŞ. MCH.	
34. İşletme türü, vergi dairesi adı ZİNCİRLÜYÜ Y.D.		35. İşletme türü, vergi dairesi adı HTTİ Y.D.		36. İşletme türü, vergi dairesi adı 47. T.C. kimlik no 4372882050	
37. İşletme türü, vergi dairesi adı 38081750		38. İşletme türü, vergi dairesi adı 39020609		39. İşletme türü, vergi dairesi adı 54386	
40. İşletme türü, vergi dairesi adı ESCHTERE MAH. BİYOĞRAN CAD. LEVENT LOKİ BLOK NO: 33 İÇ KAPI NO: 181 99/11517A5		41. İşletme türü, vergi dairesi adı KAZIM ÖZALP MAH. KODA SK. NO: 22 İÇ KAPI NO: 1 ÇANKAYA / ANKARA		42. İşletme türü, vergi dairesi adı 48. İşletme türü, vergi dairesi adı 52. Adres GAYRİMENKUL ORDUYU CAD. ÇOK İÇ BLOK NO: 30 YENİMAHALLE / ANKARA	

Bölge Düzenlenen Kısımla İlgili Özellikler		Yapı İle İlgili Özellikler			
43. Kullanma alanına göre yapılan bölünme bölünemli ile ortak alanlar	44. Bölünme bölünemli sayı	45. Yıkılacağı (m ²)	46. Döner yapı sayı	47. Yıkılacağı bölünme	48. Yıkılacağı bölünme alanı
1004 - (12/1) Dalı	1	7064	1	1004 - (12/1) Dalı	7064

Yapının Teknik Özellikleri		66. Yönelimler		67. Oturma Kullanma Alanları		68. Yapının Tekniği Özellikleri	
69. Yönelim: <input type="checkbox"/> 1. Aksine <input type="checkbox"/> 2. Aksine <input type="checkbox"/> 3. Aksine <input type="checkbox"/> 4. Aksine <input type="checkbox"/> 5. Doğru <input type="checkbox"/> 6. Yanlış <input type="checkbox"/> 7. Diğer		70. Yönelim: <input type="checkbox"/> 1. Aksine <input type="checkbox"/> 2. Aksine <input type="checkbox"/> 3. Aksine <input type="checkbox"/> 4. Aksine <input type="checkbox"/> 5. Doğru <input type="checkbox"/> 6. Yanlış <input type="checkbox"/> 7. Diğer		71. Yönelim: <input type="checkbox"/> 1. Aksine <input type="checkbox"/> 2. Aksine <input type="checkbox"/> 3. Aksine <input type="checkbox"/> 4. Aksine <input type="checkbox"/> 5. Doğru <input type="checkbox"/> 6. Yanlış <input type="checkbox"/> 7. Diğer		72. Yönelim: <input type="checkbox"/> 1. Aksine <input type="checkbox"/> 2. Aksine <input type="checkbox"/> 3. Aksine <input type="checkbox"/> 4. Aksine <input type="checkbox"/> 5. Doğru <input type="checkbox"/> 6. Yanlış <input type="checkbox"/> 7. Diğer	
73. Yönelim: <input type="checkbox"/> 1. Aksine <input type="checkbox"/> 2. Aksine <input type="checkbox"/> 3. Aksine <input type="checkbox"/> 4. Aksine <input type="checkbox"/> 5. Doğru <input type="checkbox"/> 6. Yanlış <input type="checkbox"/> 7. Diğer		74. Yönelim: <input type="checkbox"/> 1. Aksine <input type="checkbox"/> 2. Aksine <input type="checkbox"/> 3. Aksine <input type="checkbox"/> 4. Aksine <input type="checkbox"/> 5. Doğru <input type="checkbox"/> 6. Yanlış <input type="checkbox"/> 7. Diğer		75. Yönelim: <input type="checkbox"/> 1. Aksine <input type="checkbox"/> 2. Aksine <input type="checkbox"/> 3. Aksine <input type="checkbox"/> 4. Aksine <input type="checkbox"/> 5. Doğru <input type="checkbox"/> 6. Yanlış <input type="checkbox"/> 7. Diğer		76. Yönelim: <input type="checkbox"/> 1. Aksine <input type="checkbox"/> 2. Aksine <input type="checkbox"/> 3. Aksine <input type="checkbox"/> 4. Aksine <input type="checkbox"/> 5. Doğru <input type="checkbox"/> 6. Yanlış <input type="checkbox"/> 7. Diğer	

Yapının kısmen kullanılması mümkün olan kısımlarına Kısmi Kullanma İzni düzenlenmesi için, bu bölümlere hizmet veren ortak kullanım alanlarının tamamlanıp ve kullanılabildiğini gösterir. Kullanma İzi düzenlenmeyen yapılar ve/veya boş alanlar elektrik, su, kanalizasyon, haberleşme, doğalgaz vb. hizmetlerinden faydalanamaz. Toprağa çökme/bodrum katlar, yapının kapıcı daması hariç ortak alanlar ile projede belirlenmeyen alanlar işaretlenmiş değildir. Boş alanlar bölümlere bağlı depolar, kütüphane, bahçe, otopark, bölünme bölünemli bölünemli alanlarla birlikte elektrik, su vb. hizmetlerinden faydalanabilir. Mekânik ve elektrik tesisatının inceleme ve denetim yapılmış kaydı ile aşağıda yazılı: edel daire, edel daire veya 1 adet diğer kullanılmayan tamamı belediye hizmetinden faydalanır.

Yapının Birim Kısımları İçin Verilen Yapı Kullanma İzin Bilgilerinin				Konut İle İlgili Özellikler										
69. Bölge tarihi	70. Bölge no	71. Blok no	72. Bölünme bölünemli no	73. Konutun kalite değerlendirme sayısı										
				1	2	3	4	5	6	7	8	9	10	TOPLAM
				74. Daire sayısı										
				75. Parke olan daire sayısı										
				76. Bir dairenin alanı (m ²)										

Bu rapor 5070 sayılı Elektronik İmza Kanunu çerçevesinde e-imza ile imzalanmıştır.

T.C.
THE REPUBLIC OF TURKEY
KÜLTÜR VE TURİZM BAKANLIĞI
THE MINISTRY OF CULTURE AND TOURISM






TURİZM İŞLETMESİ BELGESİ
The Certificate of Tourism Establishment

Adı : İBİS OTEL
Sınıfı ve Türü : 3 YILDIZLI OTEL
Adresi : BALIKHİSAR MAH. ÖZAL BUL. NO:617 AKYURT-ANKARA
Belge Sahibi : TAMARİS TURİZM A.Ş.
Tarih ve Sayı : 14.12.2012 - 13955
Çalışma Saatleri : GENELGESİNDE GÖSTERİLMİŞTİR.
Kapasitesi : 145 ODA(2Y)+2 BEDENSEL ENGELLİ ODASI(2Y)-294 YATAK, 140 KİŞİLİK 2. SINIF LOKANTA, 200 KİŞİLİK TOPLANTI SALONU, 12 KİŞİLİK TOPLANTI SALONU(2 ADET), LOBİ BAR, BUSINESS CENTER, 50 ARAÇLIK AÇIK OTOPARK, 30 ARAÇLIK KAPALI OTOPARK

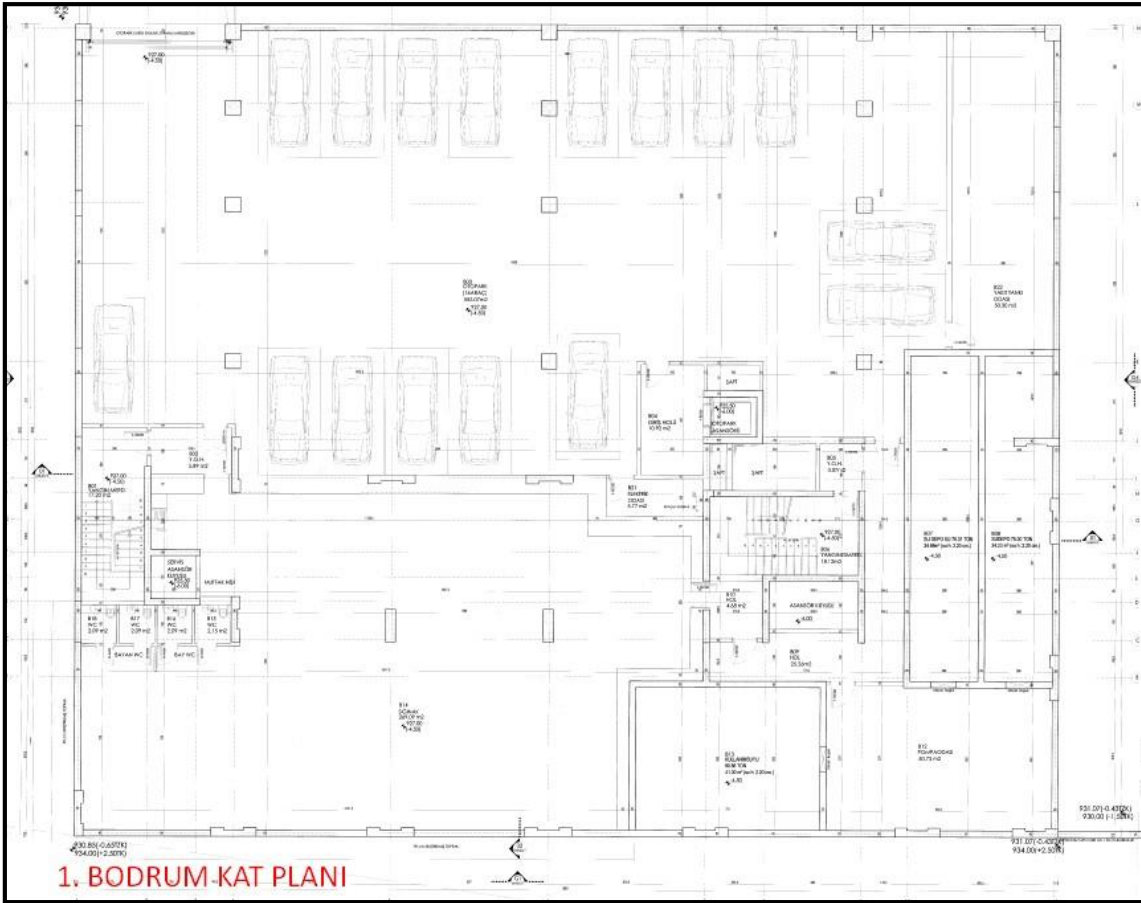
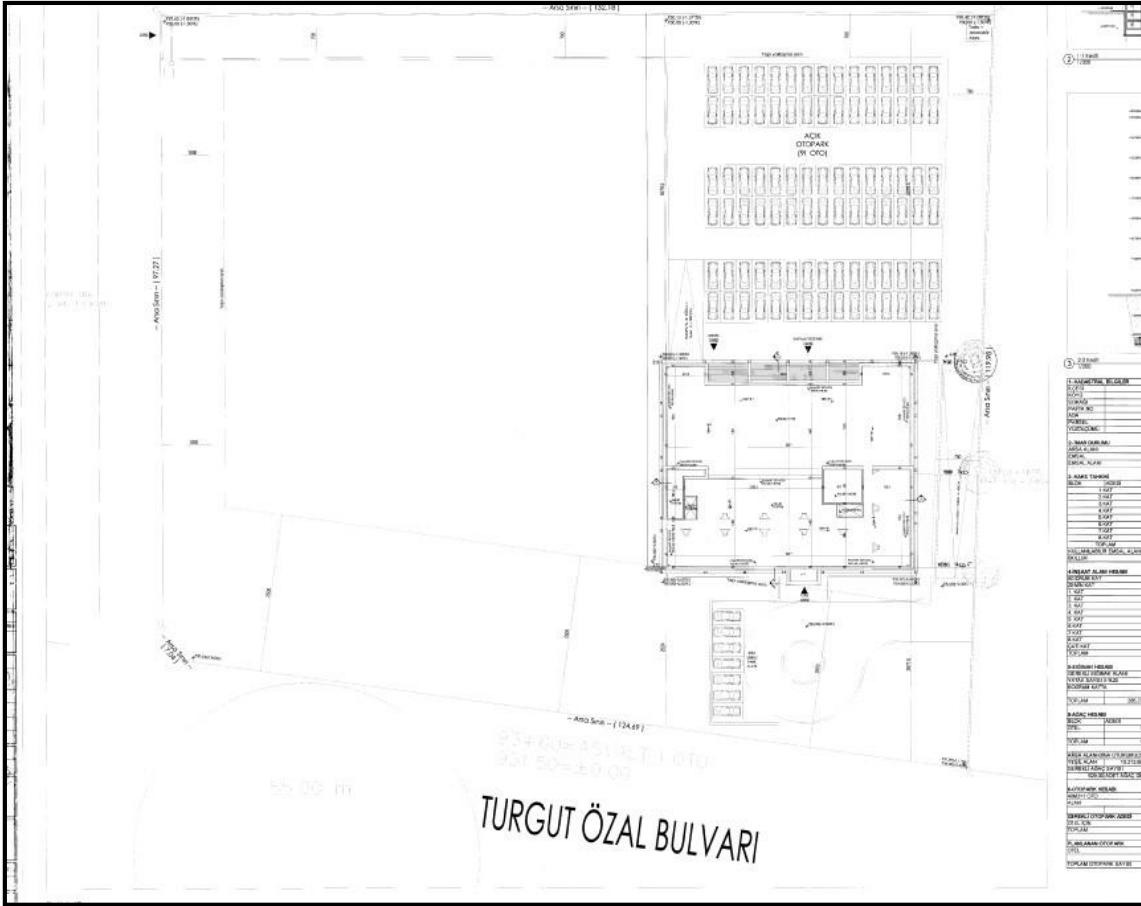

Dr. Adnan ASLAN
Bakan a.
Genel Müdür

T-1 SERİSİ No: 006995

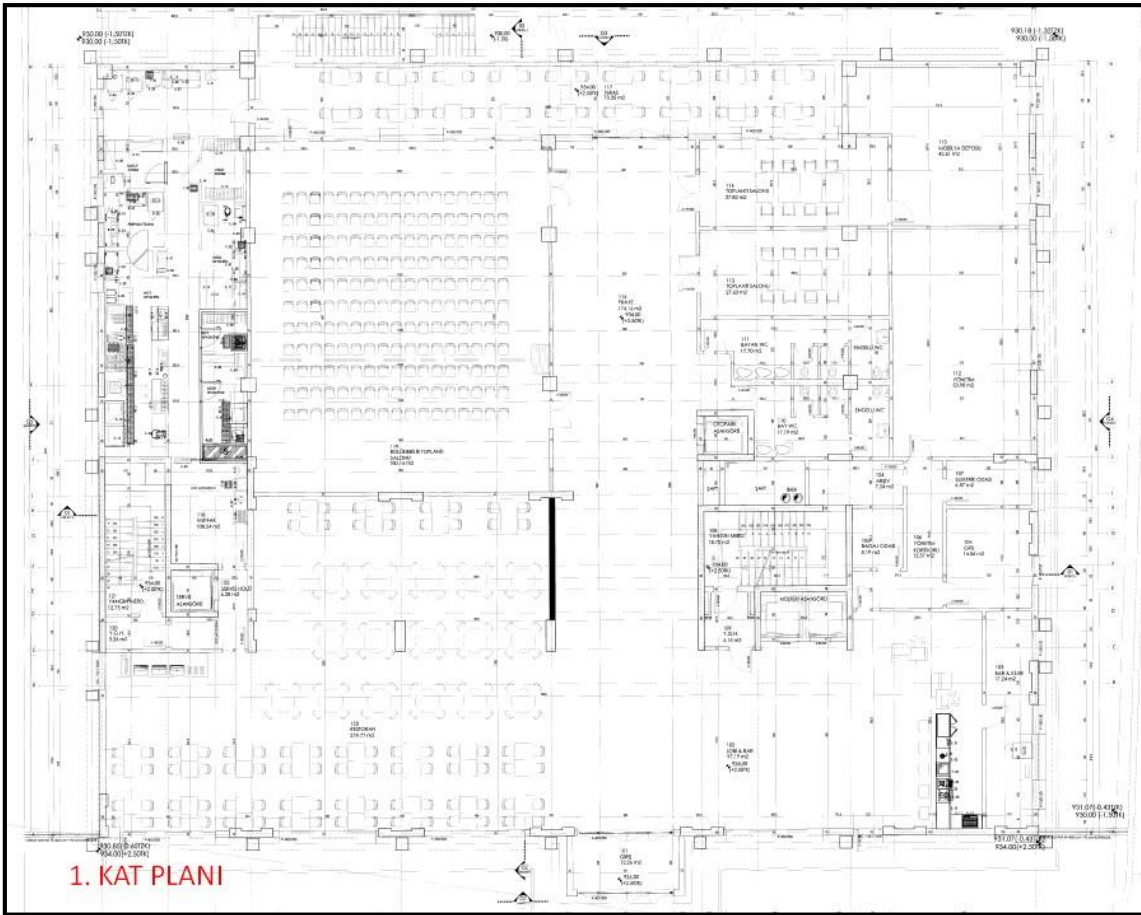
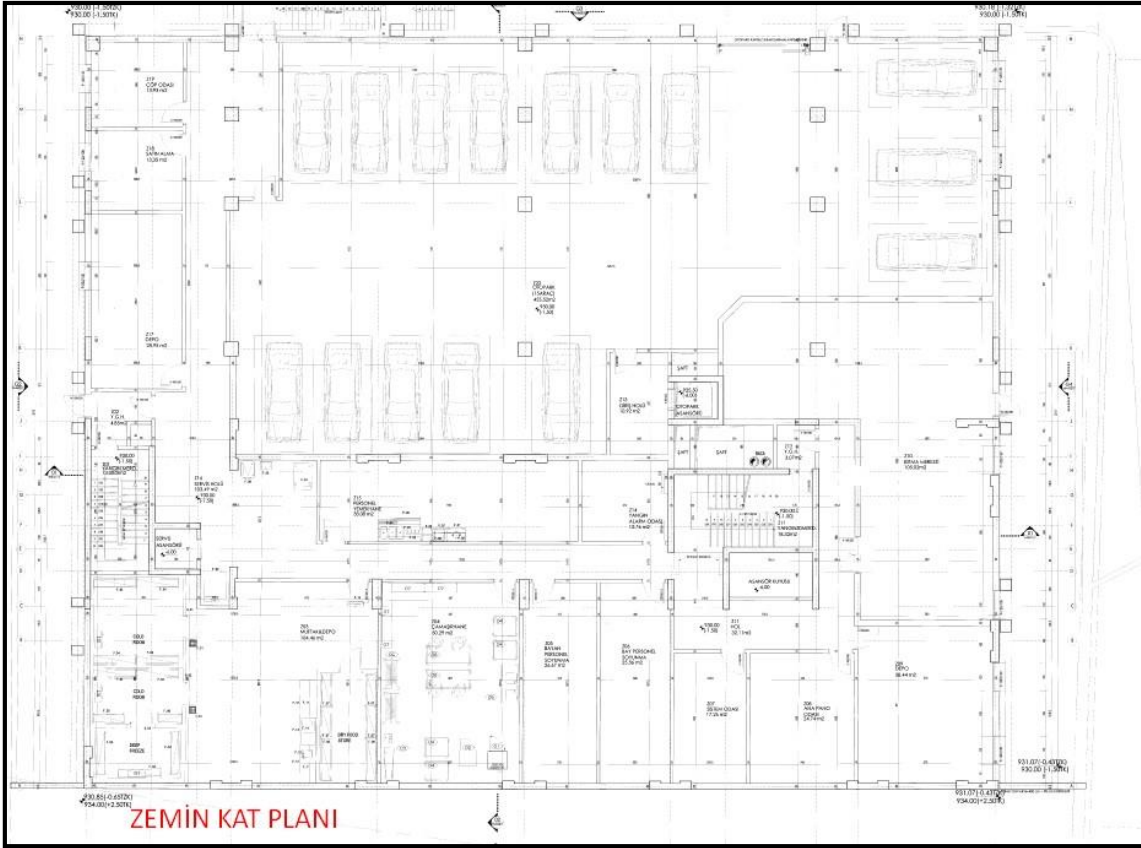
Bu rapor 5070 sayılı **Elektronik İmza Kanunu** çerçevesinde **e-imza** ile imzalanmıştır.

İŞİN ADI		147 ODALI OTEL UYGULAMA PROJELERİ						
		 yapı proje mimarlık		YAPI PROJE MİMARLIK LTD Söğütözü Mh. Armada İş Merkezi A Blok K. 17 Söğütözü / ANKARA 06520 Tel: (0312) 444 0 978 Faks: (0312) 219 10 33				
M	İŞİN YERİ							
	İLİ	İLCESİ	KÖYÜ	PLAN NO	ADA	PARSEL	İMAR D. TARİHİ	
	ANKARA	AKYURT	BALIKHİSAR		1843	5		
PROJE	ADI SOYADI	ÜNVANI	ODA NO	DIPL. NO	İMZA			
MİMAR:	R.Güneş Gökçek	MİMAR	30972					
İNSAAT MUH.								
MAKİNE MUH.								
ELEKTRİK MUH.								
PEYZAJ/CEVRE								
İŞVEREN	ADI SOYADI	ÜNVANI	ADRES/TEL					
PROJE MESULİYETİNİ KABUL EDİYORUM.				FENNİ MESULİYETİNİ KABUL EDİYORUM.				
 NURİ ZİYA Proje ve İmar Mimarları Danışmanlık ve Tasarım Tic. Sicil No : 10984				 YAPI PROJE MİMARLIK LTD. STİ Ankara Mah. Armada İş Merkezi A Blok K. 17 Söğütözü / ANKARA 06520 Yapı Danışmanlık ve Tasarım Tic. Sicil No : 10984				
ODA VİZESİ				İDARE ONAYI NUMARATAJ İÇİN VERİLMİŞTİR 				
KULLANIMCI	İNS. TURU	İNS. ALANI	TL/M2	Y.YAK.MAL.	YAPI. SIN.	M.HİZ.SIN.	ZOR.KIR.KTS.	SUBE KT.
	BETONARME							
PROJE MUELLİFİNİN OLURU OLMADAN YAYINLANAMAZ-COGALTILAMAZ-KOPYALANAMAZ. ALL RIGHTS OF THIS PROJECT ARE RESERVED								

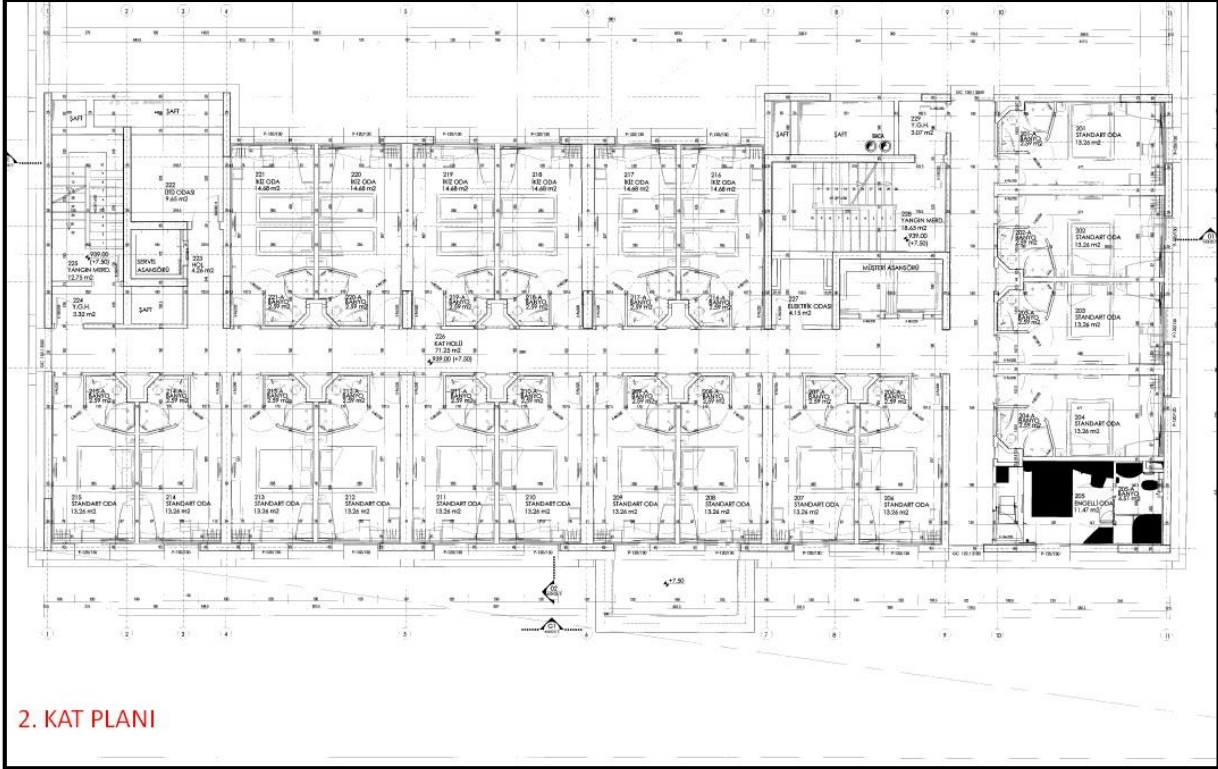
Bu rapor 5070 sayılı Elektronik İmza Kanunu çerçevesinde e-imza ile imzalanmıştır.



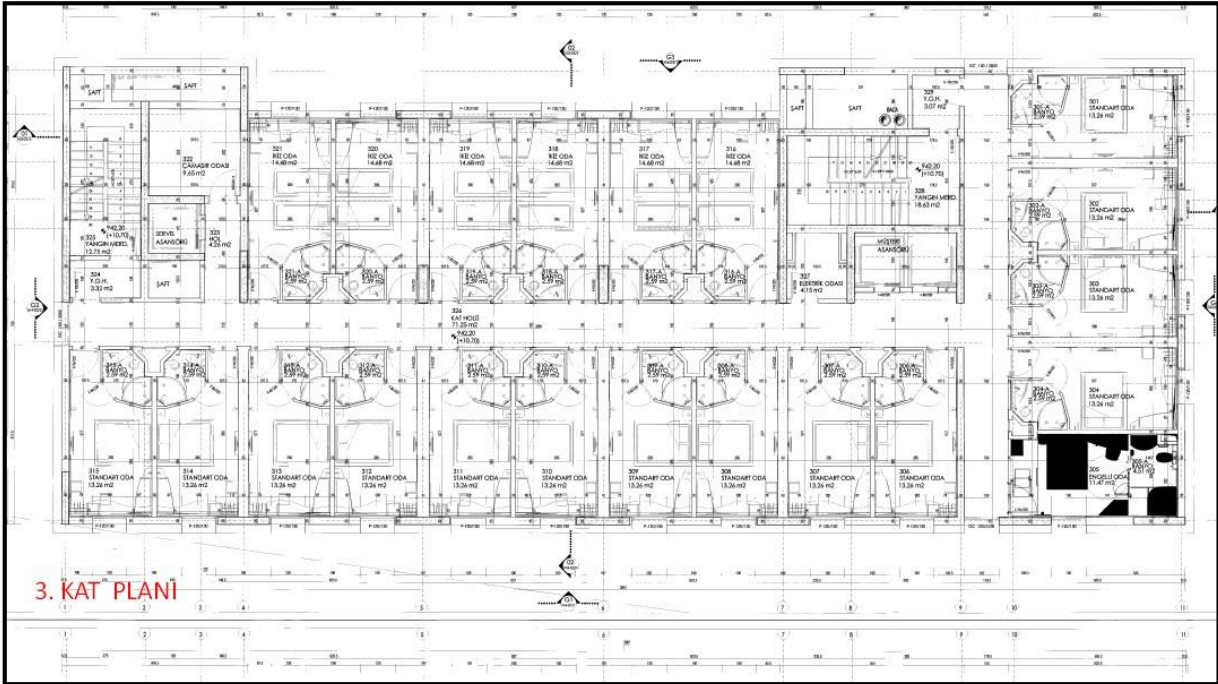
Bu rapor 5070 sayılı Elektronik İmza Kanunu çerçevesinde e-imza ile imzalanmıştır.



Bu rapor 5070 sayılı **Elektronik İmza Kanunu** çerçevesinde **e-imza** ile imzalanmıştır.

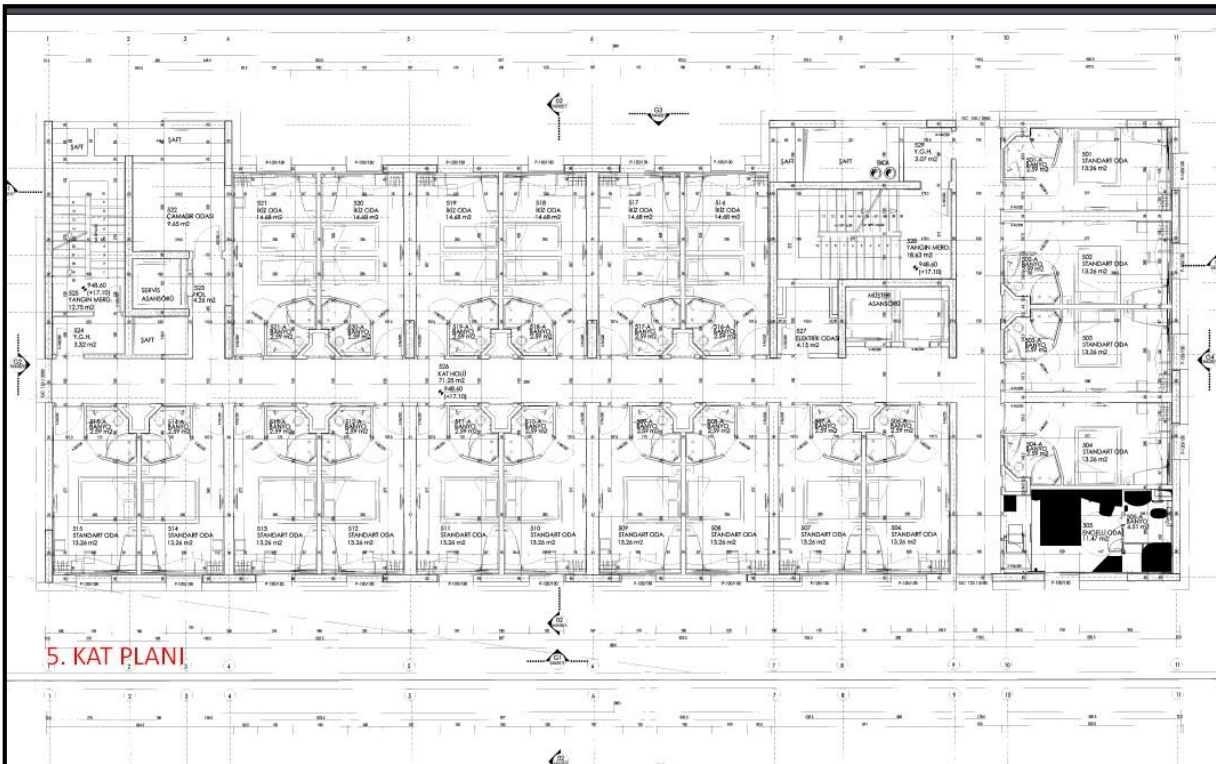
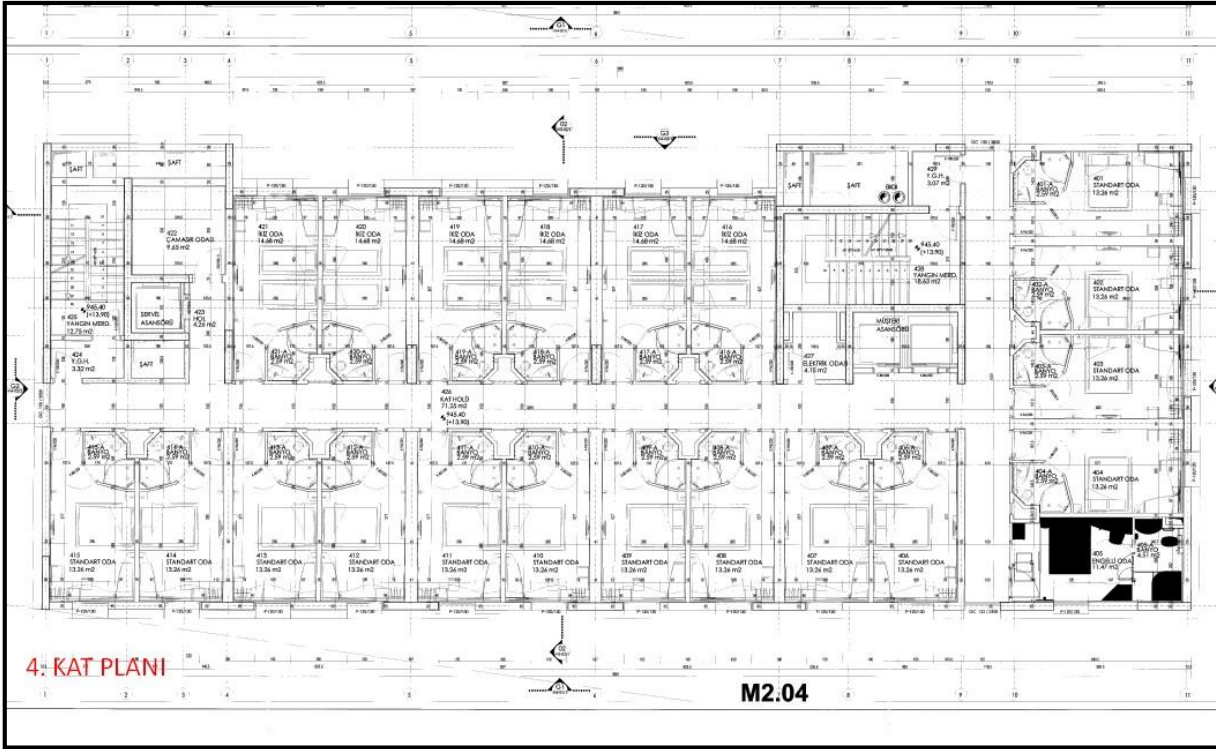


2. KAT PLANI

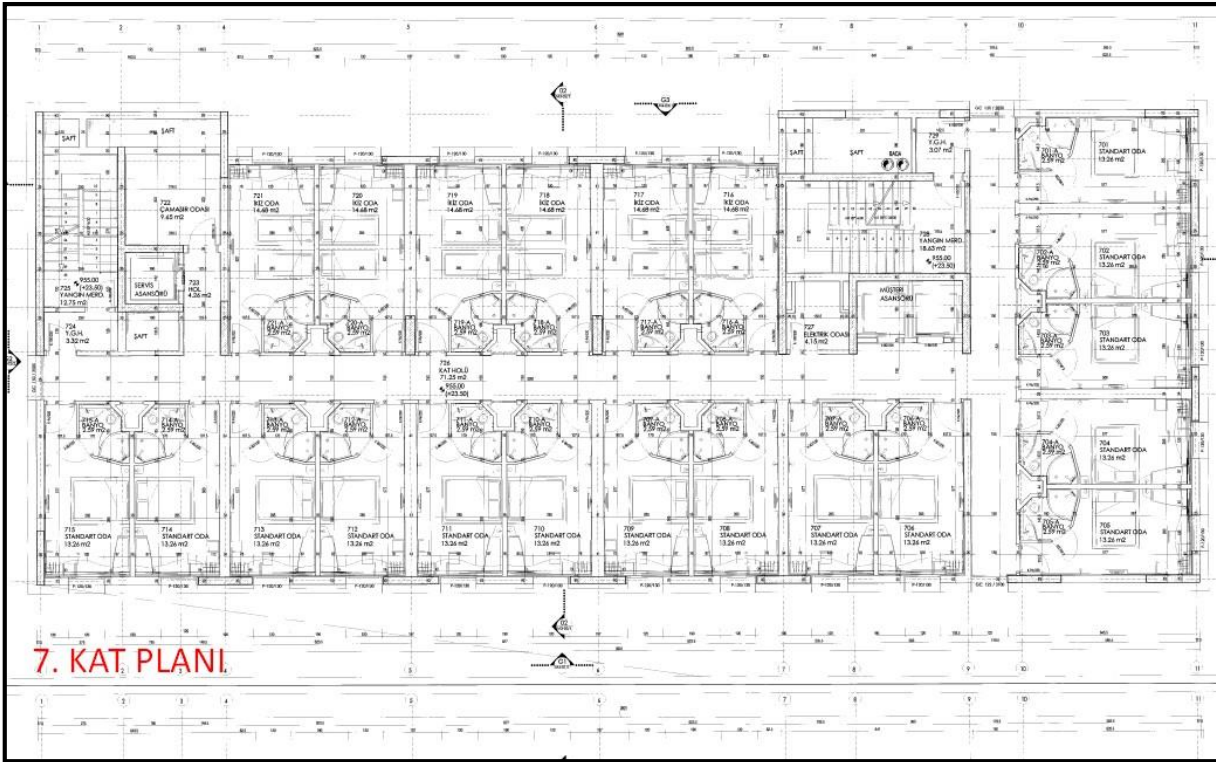
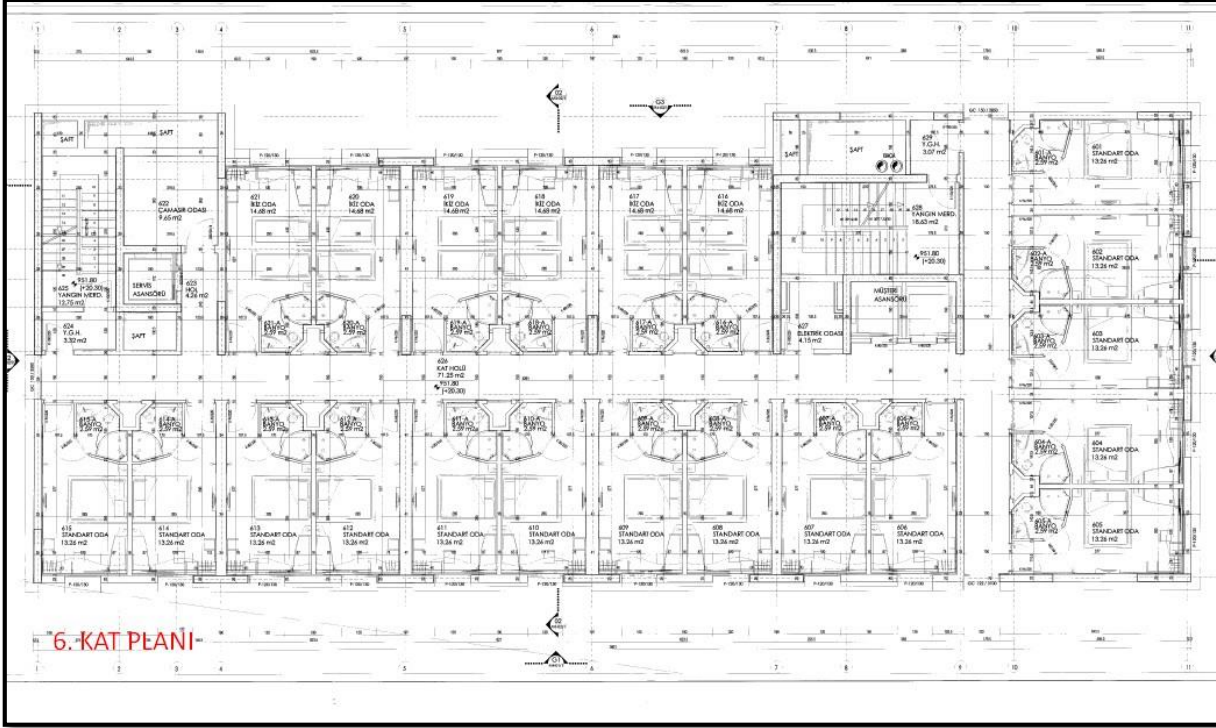


3. KAT PLANI

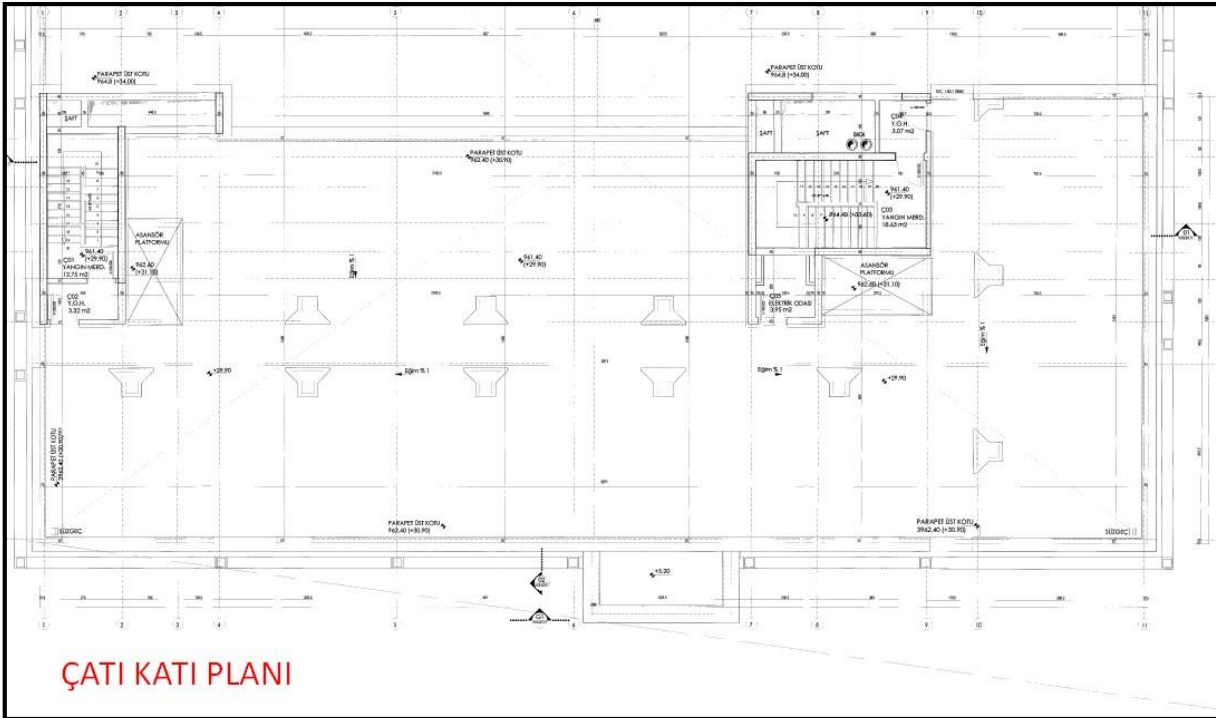
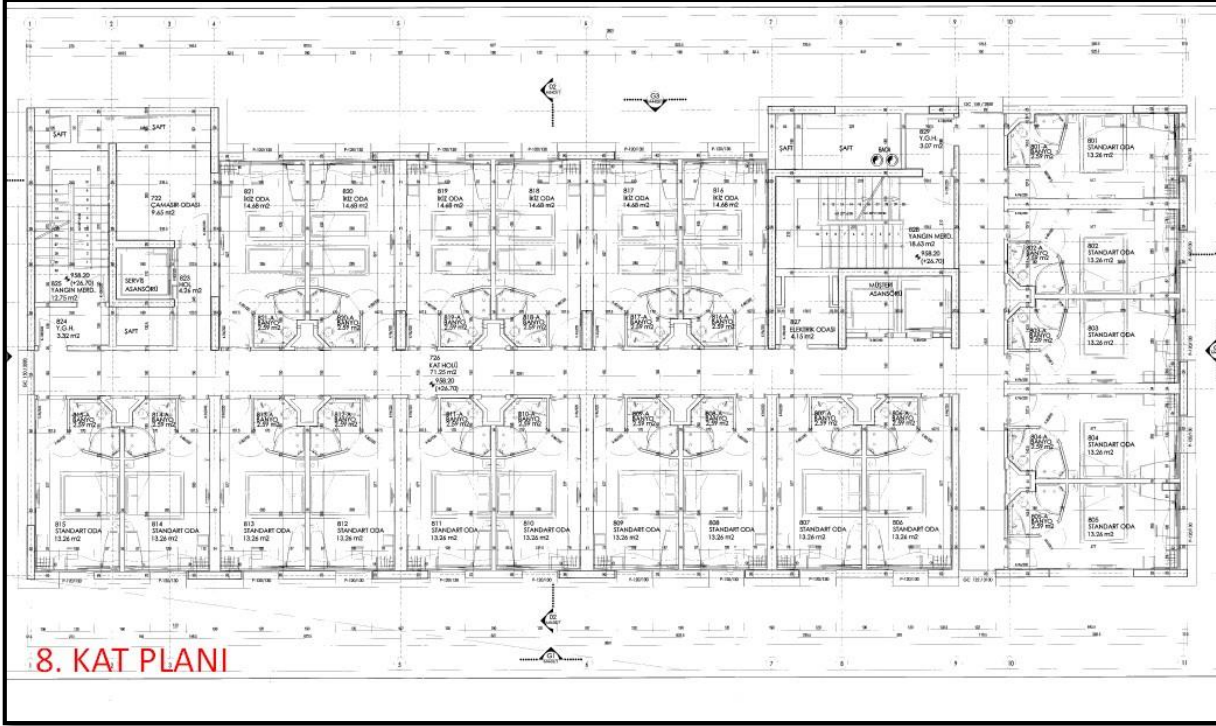
Bu rapor 5070 sayılı Elektronik İmza Kanunu çerçevesinde e-imza ile imzalanmıştır.



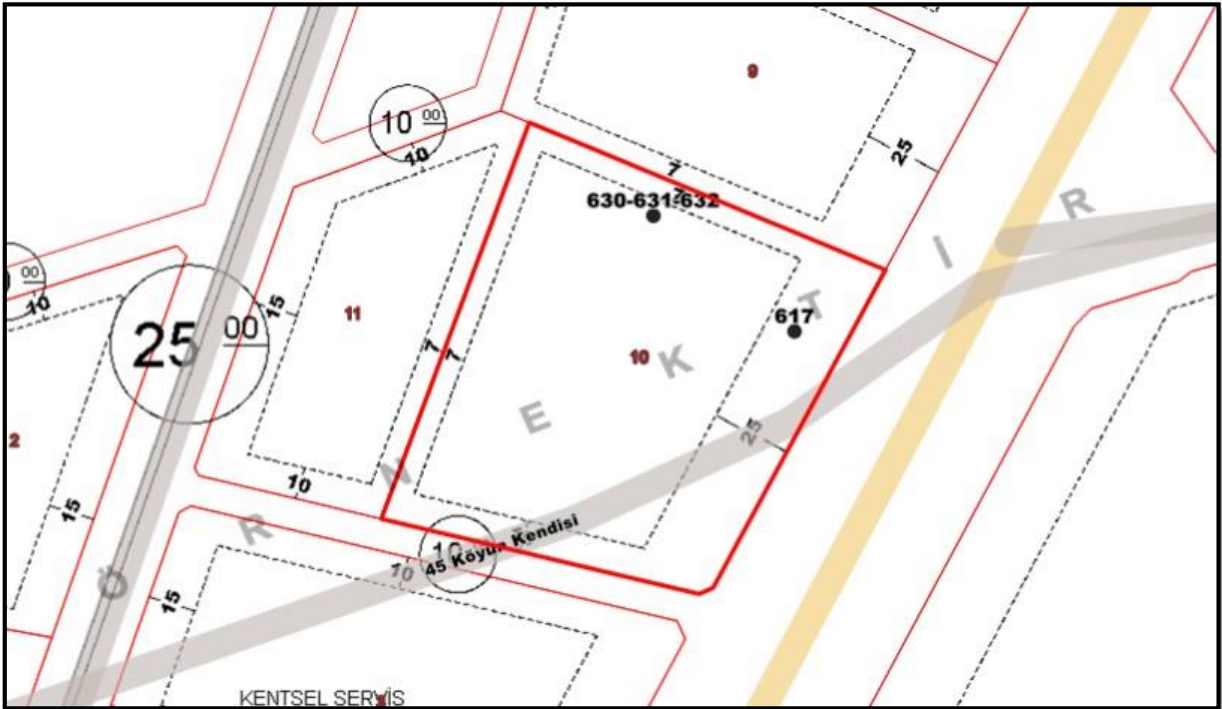

Bu rapor 5070 sayılı Elektronik İmza Kanunu çerçevesinde e-imza ile imzalanmıştır.



Bu rapor 5070 sayılı Elektronik İmza Kanunu çerçevesinde e-imza ile imzalanmıştır.



Bu rapor 5070 sayılı **Elektronik İmza Kanunu** çerçevesinde **e-imza** ile imzalanmıştır.



Bu rapor 5070 sayılı **Elektronik İmza Kanunu** çerçevesinde **e-imza** ile imzalanmıştır.

5.2.LOJİSTİK MERKEZ ALANLARI

FARKLI ULAŞIM TÜR VE SİSTEMLERİ ARASINDA AKTARIMLARIN GERÇEKLEŞTİRİLDİĞİ, MAL VE HİZMETLER YANI SIRA YOLCU AKTARIMININ YAPILACAĞI ALANLARDIR. BU AMAÇLA LOJİSTİK MERKEZ ALANINDA KONAKLAMA, OTEL, MOTEL, SOSYAL TESİS, OFİS-TİCARET ÜNİTELERİ YER ALABİLİR VE BU TESİSLERİN ESENBOĞA-ANKARA PROTOKOL YOLUNA CEPHELİ OLARAK DÜZENLENMESİ ESAS OLUP KONAKLAMA VE SOSYAL TESİSLER BAŞKA YERDE YER ALAMAZ.

BU ALANDA HAVA ULAŞIMINA BAĞLI OLARAK AKTARIMI YAPILACAK MALLAR İÇİN DEPO TESİSLERİ YAPILABİLİR. ANCAK DEPOLAR ESENBOĞA-ANKARA PROTOKOL YOLUNDAN CEPHE ALAN PARSELLERE YAPILAMAZ. ARKA PARSELLERDE YAPILACAK DEPO YAPILARININ OFİS ÜNİTELERİ İLE BİRLİKTE YAPILMASI VE OFİS ÜNİTELERİNİN ESENBOĞA-ANKARA PROTOKOL YOLUNA YÖNLENMESİ ZORUNLUDUR.

İMAR PLANINDA NOKTALAMA İLE TARAMIŞ VE PROTOKOL YOLUNDAN CEPHE ALAN LOJİSTİK MERKEZ ALANLARI KENTSEL TASARIMA DAYALI OLARAK PARK OLARAK DÜZENLENECEK ÖZEL MÜLKİYETE KONU ALANLARDIR.

LOJİSTİK MERKEZDE MINIMUM PARSEL BÜYÜKLÜĞÜ 5.000 M² EMSAL 1.00 VE HMAKS MANİA PLANINA GÖRE HESAPLANARAK PLAN ÜZERİNDE YAZILDIĞI ŞEKLİ İLEDİR.







Bu rapor 5070 sayılı **Elektronik İmza Kanunu** çerçevesinde **e-imza** ile imzalanmıştır.



Bu rapor 5070 sayılı **Elektronik İmza Kanunu** çerçevesinde **e-imza** ile imzalanmıştır.



Bu rapor 5070 sayılı **Elektronik İmza Kanunu** çerçevesinde **e-imza** ile imzalanmıştır.



Bu rapor 5070 sayılı **Elektronik İmza Kanunu** çerçevesinde **e-imza** ile imzalanmıştır.



Bu rapor 5070 sayılı **Elektronik İmza Kanunu** çerçevesinde **e-imza** ile imzalanmıştır.


Sermaye Piyasası
Lisanslama Sicil ve Eğitim Kuruluşu

Tarih : 12.07.2017 No : 406713

GAYRİMENKUL DEĞERLEME LİSANSI

Sermaye Piyasası Kurulu'nun "Sermaye Piyasasında Faaliyette Bulunanlar İçin Lisanslama ve Sicil Tutmaya İlişkin Esaslar Hakkında Tebliğ"i (VII-128.7) uyarınca

Burak BARIŞ

Gayrimenkul Değerleme Lisansını almaya hak kazanmıştır.


Levent HANLIOĞLU
LİSANSLAMA VE SİCİL MÜDÜRÜ


Tuba ERTUGAY YILDIZ
GENEL MÜDÜR




Sermaye Piyasası
Lisanslama Sicil ve Eğitim Kuruluşu

Tarih : 13.07.2015 No : 404622

GAYRİMENKUL DEĞERLEME LİSANSI

Sermaye Piyasası Kurulu'nun "Sermaye Piyasasında Faaliyette Bulunanlar İçin Lisanslama ve Sicil Tutmaya İlişkin Esaslar Hakkında Tebliğ"i (VII-128.7) uyarınca

Raci Gökcehan SONER

Gayrimenkul Değerleme Lisansını almaya hak kazanmıştır.


Levent HANLIOĞLU
LİSANSLAMA VE SİCİL MÜDÜRÜ


Tuba ERTUGAY YILDIZ
GENEL MÜDÜR



**TSPAKB TÜRKİYE SERMAYE PİYASASI
ARACI KURULUŞLARI BİRLİĞİ**

Tarih : 04.08.2010 No : 401418

GAYRİMENKUL DEĞERLEME UZMANLIĞI LİSANSI

Sermaye Piyasası Kurulu'nun Seri: VIII, No:34 sayılı "Sermaye Piyasasında Faaliyette Bulunanlar İçin Lisanslama ve Sicil Tutmaya İlişkin Esaslar Hakkında Tebliğ"i uyarınca

Erdeniz BALIKÇIOĞLU

Gayrimenkul Değerleme Uzmanlığı Lisansını almaya hak kazanmıştır.


İlkey ARIKAN
GENEL SEKRETER




E.Nevzat ÖZTANGUT
BAŞKAN

Bu rapor 5070 sayılı **Elektronik İmza Kanunu** çerçevesinde **e-imza** ile imzalanmıştır.



MESLEKİ TECRÜBE BELGESİ

Belge Tarihi: 02.08.2019

Belge No: 2019-01.1374

Sayın Erdeniz BALIKÇIOĞLU

(T.C. Kimlik No: 29039108440 - Lisans No: 401418)

Sermaye Piyasası Kurulu tarafından gayrimenkul değerlendirme alanındaki tecrübenin kontrolüne ilişkin belirlenen ilke ve esaslar çerçevesinde "Sorumlu Değerleme Uzmanı" olmak için aranan 5 (beş) yıllık mesleki tecrübe şartını sağladığınız tespit edilmiştir.

Doruk KARŞI
Genel Sekreter

Encan AYDOĞDU
Başkan



MESLEKİ TECRÜBE BELGESİ

Belge Tarihi: 27.02.2019

Belge No: 2019-01.1066

Sayın Raci Gökcehan SONER

(T.C. Kimlik No: 43933302186 - Lisans No: 404622)

Sermaye Piyasası Kurulu tarafından gayrimenkul değerlendirme alanındaki tecrübenin kontrolüne ilişkin belirlenen ilke ve esaslar çerçevesinde "Sorumlu Değerleme Uzmanı" olmak için aranan 5 (beş) yıllık mesleki tecrübe şartını sağladığınız tespit edilmiştir.

Doruk KARŞI
Genel Sekreter

Şinasi BAYRAKTAR
Başkan



MESLEKİ TECRÜBE BELGESİ

Belge Tarihi: 26.08.2020

Belge No: 2019-02.6851

Sayın Burak BARIŞ

(T.C. Kimlik No: 12946205852 - Lisans No: 406713)

Sermaye Piyasası Kurulu tarafından gayrimenkul değerlendirme alanındaki tecrübenin kontrolüne ilişkin belirlenen ilke ve esaslar çerçevesinde "Gayrimenkul Değerleme Uzmanı" olmak için aranan 3 (üç) yıllık mesleki tecrübe şartını sağladığınız tespit edilmiştir.

Doruk KARŞI
Genel Sekreter

Encan AYDOĞDU
Başkan

Bu rapor 5070 sayılı Elektronik İmza Kanunu çerçevesinde e-imza ile imzalanmıştır.