



## NET KURUMSAL GAYRİMENKUL DEĞERLEME VE DANIŞMANLIK A.Ş.

### Gayrimenkul Değerleme Raporu



Özel 2022 - 1202

Aralık, 2022



<b>Talep Sahibi</b>	Akfen Gayrimenkul Yatırım Ortaklığı A.Ş.
<b>Raporu Düzenleyen</b>	Net Kurumsal Gayrimenkul Değerleme ve Danışmanlık A.Ş.
<b>Rapor Tarihi</b>	30.12.2022
<b>Rapor Numarası</b>	Özel 2022-1202
<b>Raporun Konusu</b>	Gayrimenkul Piyasa Değer Tespiti
<b>Değerleme Konusu ve Kapsamı</b>	Kayseri İli, Kocasinan İlçesi, Pervane Mahallesi, 2420 ada 9 Parselde kayıtlı "KARKAS OTEL VE ARSASI" vasıflı taşınmazın 'Üst (İnşaat) Hakkının' 30.06.2022 tarihli adil piyasa değerinin Türk Lirası cinsinden tespiti.

➤ İş bu rapor, Seksen Bir (81) sayfadan oluşmaktadır ve ekleriyle bir bütündür.

➤ Bu Rapor, Sermaye Piyasası Kurulu'nun III-62.3 sayılı "Sermaye Piyasasında Faaliyette Bulunacak Gayrimenkul Değerleme Kuruluşları Hakkında Tebliğ" hükümleri ile bu tebliğ ekinde yer alan "Değerleme Raporlarında Bulunması Gereken Asgari Hususlar" çerçevesinde Tebliğin 1 inci maddesi ikinci fıkrası kapsamında hazırlanmıştır.

**Bu rapor 5070 sayılı Elektronik İmza Kanunu çerçevesinde e-imza ile imzalanmıştır.**

## İÇİNDEKİLER

YÖNETİCİ ÖZETİ.....	5
1. RAPOR BİLGİLERİ .....	6
1.1 Değerleme Tarihi, Rapor Tarihi ve Rapor Numarası .....	6
1.2 Değerlemenin Amacı.....	6
1.3 Rapor Kapsamı (SPK Mevzuatı Kapsamında Olup Olmadığı).....	6
1.4 Dayanak Sözleşme Tarih ve Numarası .....	6
1.5 Raporu Hazırlayanlar ve Sorumlu Değerleme Uzmanı.....	6
1.6 Değerleme Konusu Gayrimenkul İçin Şirketimiz Tarafından Daha Önceki Tarihlerde Yapılan Son Üç Değerlemeye İlişkin Bilgiler .....	6
2. DEĞERLEME ŞİRKETİ (KURULUŞ) VE TALEP SAHİBİNİ (MÜŞTERİ) TANITICI BİLGİLER .....	7
2.1 Değerlemeyi Yapan Şirket Bilgileri ve Adresi .....	7
2.2 Talep Sahibi (Müşteri) Bilgileri ve Adresi .....	7
2.3 Müşteri Taleplerinin Kapsamı ve Varsa Getirilen Sınırlamalar.....	7
2.4 İşin Kapsamı .....	7
3. GAYRİMENKULÜN YASAL DURUMUNA İLİŞKİN BİLGİLER .....	8
3.1 Gayrimenkulün Yeri, Konumu, Tanımı ve Çevre Teşekkülü Hakkında Bilgiler .....	8
3.2 Gayrimenkulün Tapu Kayıtları.....	9
3.3 Gayrimenkul İle İlgili Herhangi Bir Takyidat veya Devredilmesine İlişkin Herhangi Bir Sınırlama Olup Olmadığı Hakkında Bilgi .....	10
3.4 Değerlemesi yapılan gayrimenkul ile ilgili varsa son üç yıllık dönemde gerçekleşen alım satım işlemlerine ve gayrimenkulün hukuki durumunda meydana gelen değişikliklere (imar planında meydana gelen değişiklikler, kamulaştırma işlemleri vb.) ilişkin bilgi .....	11
3.5 Gayrimenkulün ve Bulunduğu Bölgenin İmar Durumuna İlişkin Bilgiler .....	11
3.6 Gayrimenkul İçin Alınmış Durdurma Kararı, Yıkım Kararı, Riskli Yapı Tespiti Vb Durumlara Dair Açıklamalar .....	11
3.7 Gayrimenkule İlişkin Olarak Yapılmış Sözleşmelere (Gayrimenkul Satış Vaadi, Kat Karşılığı İnşaat veya Hasılat Paylaşımı Sözleşmeleri Vb.) İlişkin Bilgiler.....	11
3.8 Gayrimenkuller ve Gayrimenkul Projeleri İçin Alınmış Yapı Ruhsatlarına, Tadilat Ruhsatlarına, Yapı Kullanım İzinlerine İlişkin Bilgileri İle İlgili Mevzuat Uyarınca Alınması Gerekli Tüm İzinlerin Alınıp Alınmadığına ve Yasal Gerekliliği Olan Belgelerin Tam ve Doğru Olarak Mevcut Olup Olmadığı Hakkında Bilgi .....	12
3.9 Değerlemesi Yapılan Projeler İle İlgili Olarak, 29/6/2001 Tarih ve 4708 Sayılı Yapı Denetimi Hakkında Kanun Uyarınca Denetim Yapan Yapı Denetim Kuruluşu (Ticaret Unvanı, Adresi vb.) ve Değerlemesi Yapılan Gayrimenkul İle İlgili Olarak Gerçekleştirdiği Denetimler Hakkında Bilgi .....	12
3.10 Eğer belirli bir projeye istinaden değerlendirme yapılıyorsa, projeye ilişkin detaylı bilgi ve planların ve söz konusu değerlerin tamamen mevcut projeye ilişkin olduğuna ve farklı bir projenin uygulanması durumunda bulunacak değerlerin farklı olabileceğine ilişkin açıklama.....	13
3.11 Varsa, Gayrimenkulün Enerji Verimlilik Sertifikası Hakkında Bilgi .....	13
4. GAYRİMENKULÜN FİZİKİ ÖZELLİKLERİ .....	13
4.1 Gayrimenkulün Bulunduğu Bölgenin Analizi ve Kullanılan Veriler.....	13

Bu rapor 5070 sayılı **Elektronik İmza Kanunu** çerçevesinde **e-imza** ile imzalanmıştır.

4.2	Mevcut Ekonomik Koşulların, Gayrimenkul Piyasasının Analizi, Mevcut Trendler ve Dayanak Veriler İle Bunların Gayrimenkulün Değerine Etkileri .....	15
4.3	Değerleme İşlemini Olumsuz Yönde Etkileyen veya Sınırlayan Faktörler .....	26
4.4	Gayrimenkulün Fiziki, Yapısal, Teknik ve İnşaat Özellikleri .....	26
4.5	Varsa, Mevcut Yapıyla veya İnşaatı Devam Eden Projeye İlgili Tespit Edilen Ruhsata aykırı Durumlara İlişki Bilgiler.....	27
4.6	Ruhsat Alınmış Yapılarda Yapılan Değişikliklerin 3194 Sayılı İmar Kanunu'nun 21.nci Maddesi Kapsamında Yeniden Ruhsat Alınmasını Gerektirir Değişiklikler Olup Olmadığı Hakkında Bilgi .....	27
4.7	Gayrimenkulün Değerleme Tarihi İtibariyle Hangi Amaçla Kullanıldığı, Gayrimenkul Arsa veya Arazi İse Üzerinde Herhangi Bir Yapı Bulunup Bulunmadığı ve Varsa, Bu Yapıların Hangi Amaçla Kullanıldığı Hakkında Bilgi .....	27
5.	KULLANILAN DEĞERLEME YÖNTEMLERİ .....	27
5.1	Pazar Yaklaşımı.....	30
5.2	Maliyet Yaklaşımı .....	32
5.3	Gelir Yaklaşımı.....	34
5.4	Diğer Tespit ve Analizler.....	52
6.	ANALİZ SONUÇLARININ DEĞERLENDİRİLMESİ.....	52
6.1	Farklı Değerleme Yöntemleri ile Analiz Sonuçlarının Uyumlaştırılması ve Bu Amaçla İzlenen Metotların ve Nedenlerinin Açıklanması .....	52
6.2	Gayrimenkulün Değerine Etki Eden Faktörler –SWOT Analizi .....	53
6.3	Asgari Husus ve Bilgilerden Raporda Yer Verilmeyenlerin Neden Yer Almadıklarının Gerekçeleri ...	53
6.4	Yasal Gereklere Yerine Getirilip Getirilmediği ve Mevzuat Uyarınca Alınması Gereken İzin ve Belgelerin Tam ve Eksiksiz Olarak Mevcut Olup Olmadığı Hakkında Görüş .....	53
6.5	Varsa, Gayrimenkul Üzerindeki Takyidat ve İpotekler İle İlgili Görüş .....	53
6.6	Değerleme Konusu Gayrimenkulün, Üzerinde İpotek veya Gayrimenkulün Değerini Doğrudan ve Önemli Ölçüde Etkileyecek Nitelikte Herhangi Bir Takyidat Bulunması Durumları Hariç, Devredilebilmesi Konusunda Bir Sınırlamaya Tabi Olup Olmadığı Hakkında Bilgi.....	53
6.7	Değerleme Konusu Arsa veya Arazi ise, Alımından İtibaren beş Yıl Geçmesine Rağmen Üzerinde Proje Geliştirilmesine Yönelik Herhangi Bir Tasarrufta Bulunup Bulunmadığına Dair Bilgi.....	53
6.8	Değerleme Konusu Üst Hakkı veya Devre Mülk Hakkı İse, Üst Hakkı ve Devre Mülk Hakkının Devredilebilmesine İlişkin Olarak Bu Hakları Doğuran Sözleşmelerde Özel Kanun Hükümlerinden Kaynaklananlar Hariç Herhangi Bir Sınırlama Olup Olmadığı Hakkında Bilgi.....	53
6.9	Gayrimenkulün Tapudaki Niteliğinin, Fiili Kullanım Şeklinin ve Portföye Dahil Edilme Niteliğinin Birbiriyle Uyumlu Olup Olmadığı Hakkında Görüş İle Portföye Alınmasında Herhangi Bir Sakınca Olup Olmadığı Hakkında Görüş .....	54
7.	SONUÇ .....	54
7.1	Sorumlu Değerleme Uzmanının Sonuç Cümlesi.....	54
7.2	Nihai Değer Takdiri.....	55
8.	UYGUNLUK BEYANI.....	56
9.	RAPOR EKLERİ.....	56

Bu rapor 5070 sayılı **Elektronik İmza Kanunu** çerçevesinde **e-imza** ile imzalanmıştır.

### YÖNETİCİ ÖZETİ

<u>Talep Sahibi</u>	Akfen Gayrimenkul Yatırım Ortaklığı A.Ş.
<u>Rapor No ve Tarihi</u>	Özel 2022-1202 / 30.12.2022
<u>Değerleme Konusu ve Kapsamı</u>	Bu rapor, müşteri talebi üzerine belirtilen kayıta bulunan gayrimenkulün değerlendirme tarihindeki piyasa koşulları ve ekonomik göstergeler doğrultusunda güncel piyasa değeri tespitine yönelik olarak, SPK mevzuatı kapsamında kullanılmak üzere, ilgili tebliğde belirtilen esaslar çerçevesinde hazırlanmıştır.
<u>Taşınmazın Açık Adresi</u>	Pervane Mahallesi, Kocasinan Bulvarı No:161/1,2 Kocasinan - Kayseri
<u>Tapu Kayıt Bilgisi</u>	Kayseri İli, Kocasinan İlçesi, Pervane Mahallesi, 2420 ada 9 Parsel
<u>Fiili Kullanımı (Mevcut Durumu)</u>	Rapora konu taşınmaz faal durumda otel olarak kullanılmaktadır.
<u>İmar Durumu</u>	Söz konusu parsel, 1/1.000 Ölçekli uygulama imar planına göre; Turizm Tesis Alanında kalmakta, E:0,90 olacak şekilde yapılaşma koşullarına sahiptir.
<u>Kısıtlılık Hali (Yıkım vb olumsuz karar, zabıt, tutanak, dava veya tasarrufa engel durumlar)</u>	Taşınmazın tapu kaydında kısıtlılık oluşturabilecek herhangi bir kayıt bulunmamaktadır.
<u>Piyasa Değeri</u>	<b>183.400.000,00 TL</b> <b>(Yüz Seksen Üç Milyon Dört Yüz Bin Türk Lirası)</b>
<u>%18 KDV Dahil Piyasa Değeri</u>	<b>216.412.000,00 TL</b>
<u>Açıklama</u>	Değerleme sürecini olumsuz etkileyecek bir durum oluşmamıştır.
<u>Raporu Hazırlayanlar</u>	Burak BARIŞ – SPK Lisans No: 406713 Raci Gökcehan SONER – SPK Lisans No: 404622
<u>Sorumlu Değerleme Uzmanı</u>	Erdeniz BALIKÇIOĞLU – SPK Lisans No: 401418

Bu rapor 5070 sayılı **Elektronik İmza Kanunu** çerçevesinde **e-imza** ile imzalanmıştır.

## **1. RAPOR BİLGİLERİ**

### **1.1 Değerleme Tarihi, Rapor Tarihi ve Rapor Numarası**

Söz konusu işlemin değerlendirme çalışmaları sözleşme tarihi itibarıyla başlamış olup 30.12.2022 itibarıyla değerlendirme çalışmaları tamamlanmış olup 30.12.2022 tarihinde Özel 2022-1202 rapor numarasıyla nihai rapor olarak tamamlanmıştır.

### **1.2 Değerlemenin Amacı**

Bu rapor, Akfen Gayrimenkul Yatırım Ortaklığı A.Ş.'nin talebi üzerine; Kayseri İli, Kocasinan İlçesi, Pervane Mahallesi, 2420 ada 9 Parsel üzerindeki 2420 ada 9 parsel üzerindeki Karkas Otel ve Arsası vasıflı taşınmazın "Üst (İnşaat) Hakkının" adil piyasa değerinin Türk Lirası cinsinden tespitine yönelik hazırlanan Gayrimenkul Değerleme Raporu'dur. Değerlemenin amacı, taraflar arasında imzalanan sözleşmede de belirtildiği üzere, bilgileri verilen taşınmazın değer tespiti amacıyla 30.12.2022 tarihli Pazar değerini içeren değerlendirme raporunun hazırlanmasıdır.

### **1.3 Rapor Kapsamı (SPK Mevzuatı Kapsamında Olup Olmadığı)**

Bu Rapor, Sermaye Piyasası Kurulu'nun III-62.3 sayılı "Sermaye Piyasasında Faaliyette Bulunacak Gayrimenkul Değerleme Kuruluşları Hakkında Tebliğ" hükümleri ile bu tebliğ ekinde yer alan "Değerleme Raporlarında Bulunması Gereken Asgari Hususlar" çerçevesinde Tebliğin 1 inci maddesi ikinci fıkrası "*Sermaye piyasasında gayrimenkul değerlendirme faaliyeti; sermaye piyasası mevzuatına tabi ortak ortaklıklar, ihraççılar ve sermaye piyasası kurumlarının, sermaye piyasası mevzuatı kapsamındaki işlemlerine konu olan gayrimenkullerinin, gayrimenkul projelerinin veya gayrimenkullere bağlı hak ve faydaların belli bir tarihteki muhtemel değerinin Kurul düzenlemeleri ve Kurulca kabul edilen değerlendirme standartları çerçevesinde bağımsız ve tarafsız olarak takdir edilmesini ifade eder.*" kapsamında hazırlanmıştır.

### **1.4 Dayanak Sözleşme Tarih ve Numarası**

Akfen Gayrimenkul Yatırım Ortaklığı A.Ş. ile Net Kurumsal Gayrimenkul Değerleme ve Danışmanlık A.Ş. arasında 13.10.2022 tarihinde imzalanmıştır.

### **1.5 Raporu Hazırlayanlar ve Sorumlu Değerleme Uzmanı**

İş bu rapor, Gayrimenkul Değerleme Uzmanı Burak BARIŞ tarafından hazırlanmış, Gayrimenkul Değerleme Uzmanı Raci Gökcehan SONER tarafından kontrol edilmiş ve Sorumlu Değerleme Uzmanı Erdeniz BALIKÇIOĞLU tarafından onaylanmıştır.

### **1.6 Değerleme Konusu Gayrimenkul İçin Şirketimiz Tarafından Daha Önceki Tarihlerde Yapılan Son Üç Değerlemeye İlişkin Bilgiler**

Değerleme konusu gayrimenkul için şirketimiz tarafından 31.12.2021 tarihinde, Özel 2021-1799 rapor no ile **117.900.000,00 TL - 8.030.000 Avro** değer takdir edilen rapor ile 30.06.2022 tarih Özel 2022-611 rapor no ile **173.960.000,00 TL – 10.015.000 Avro** değer takdir edilen rapor hazırlanmıştır.

## **2. DEĞERLEME ŞİRKETİ (KURULUŞ) VE TALEP SAHİBİNİ (MÜŞTERİ) TANITICI BİLGİLER**

### **2.1 Değerlemeyi Yapan Şirket Bilgileri ve Adresi**

08.08.2008 tarihinde gayrimenkul değerlendirme ve danışmanlık hizmeti vermek üzere Ankara’da kurulan ve genel merkezi Emniyet Mahallesi Sınır Sokak No:17/1 Yenimahalle/Ankara adresinde bulunan şirketimiz NET Kurumsal Gayrimenkul Değerleme ve Danışmanlık A.Ş. Sermaye Piyasası Kurulu’nun Seri: VIII, No:35 sayılı tebliği uyarınca Kasım 2009’da “Kurul Listesine” alınmıştır. Şirketimiz ayrıca, Bankacılık Düzenleme ve Denetleme Kurulu tarafından 11.08.2011 tarih ve 20855 sayılı kararı ile bankalara “gayrimenkul, gayrimenkul projesi ve gayrimenkule bağlı hak ve faydaların değerlendirilmesi” hizmeti verme yetkisi almıştır.

<u>Sermaye</u> :	6.000.000, TL
<u>Ticaret Sicil</u> :	256696
<u>Telefon</u> :	0 312 467 00 61 Pbx
<u>E-Posta / Web</u> :	info@netgd.com.tr__www.netgd.com.tr
<u>Adres</u> :	Emniyet Mahallesi Sınır Sokak No:17/1 Yenimahalle/Ankara

### **2.2 Talep Sahibi (Müşteri) Bilgileri ve Adresi**

<u>Şirket Unvanı</u> :	Akfen Gayrimenkul Yatırım Ortaklığı A.Ş.
<u>Şirket Adresi</u> :	Büyükdere cd. No:201 C Blok Kat:8 Levent-İstanbul
<u>Şirket Amacı</u> :	Sermaye Piyasası Kurulu’nun Gayrimenkul Yatırım Ortaklıklarına ilişkin düzenlemelerinde yazılı amaç ve konularla iştigal etmek.
<u>Sermaye</u> :	1.300.000.000, TL
<u>Telefon</u> :	0 212 371 87 00
<u>E-Posta</u> :	<a href="http://www.akfengyo.com.tr">www.akfengyo.com.tr</a>

### **2.3 Müşteri Taleplerinin Kapsamı ve Varsa Getirilen Sınırlamalar**

İş bu rapor, Akfen Gayrimenkul Yatırım Ortaklığı A.Ş.’nin talebi üzerine Kayseri İli, Kocasinan İlçesi, Pervane Mahallesi, 2420 ada 9 parsel üzerindeki Karkas Otel ve Arsası vasıflı taşınmazın “Üst (İnşaat) Hakkının” adil piyasa değerinin Türk Lirası cinsinden tespitine ilişkin hazırlanmıştır. Müşteri tarafından herhangi bir sınırlama getirilmemiştir.

### **2.4 İşin Kapsamı**

İşin kapsamı, SPK mevzuatı kapsamında ve asgari unsurlar çerçevesinde müşterinin değerlemesini talep ettiği tapu bilgilerine istinaden değerlendirme raporunun hazırlanarak müşteriye ıslak imzalı şekilde teslim edilmesidir.

### 3. GAYRİMENKULÜN YASAL DURUMUNA İLİŞKİN BİLGİLER

#### 3.1 Gayrimenkulün Yeri, Konumu, Tanımı ve Çevre Teşekkülü Hakkında Bilgiler

Rapora konu gayrimenkul; Kayseri İli, Kocasinan İlçesi, Pervane Mahallesi'nde bulunmaktadır. Taşınmaz bölgenin ana arteri olan Kocasinan Bulvarı'na cepheli şekilde konumlandırılmıştır. Taşınmaza ulaşım için Kocasinan Bulvarı üzerinde Kuzeydoğu yönünde ilerlerken Mustafa Kemalpaşa yol ayrımı geçildikten sonra sol kol üzerinde konumlandırılmıştır. Otele ulaşım bölgenin ana arteri olan Kocasinan Bulvarı üzerinden geçen toplu taşıma araçları ve özel araçlar ile rahatlıkla sağlanabilmektedir. Taşınmazın yakın çevresi konut nitelikli gelişmiştir. Taşınmaz Kayseri Havalimanı'na yaklaşık 3,50km. mesafede konumlandırılmış olup Mustafa Kemalpaşa Caddesi üzerinden rahatlıkla ulaşım sağlanabilmektedir.

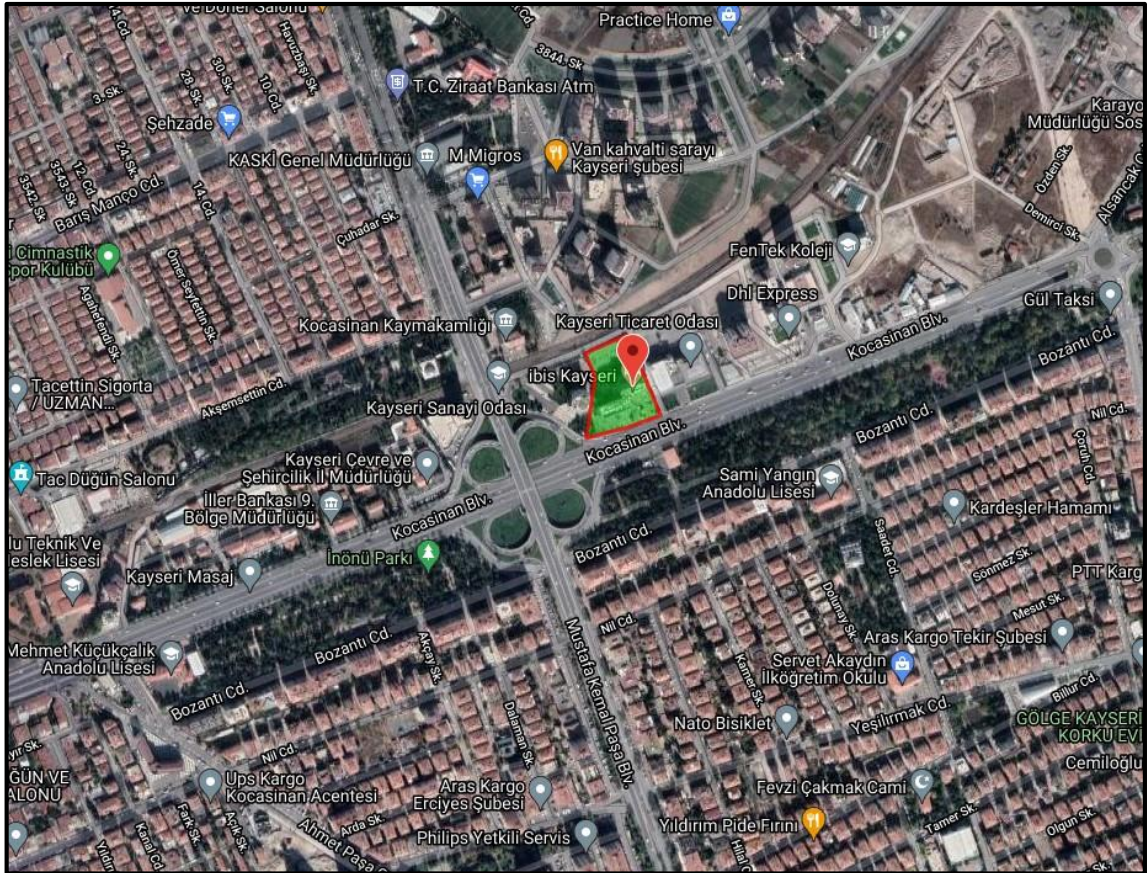
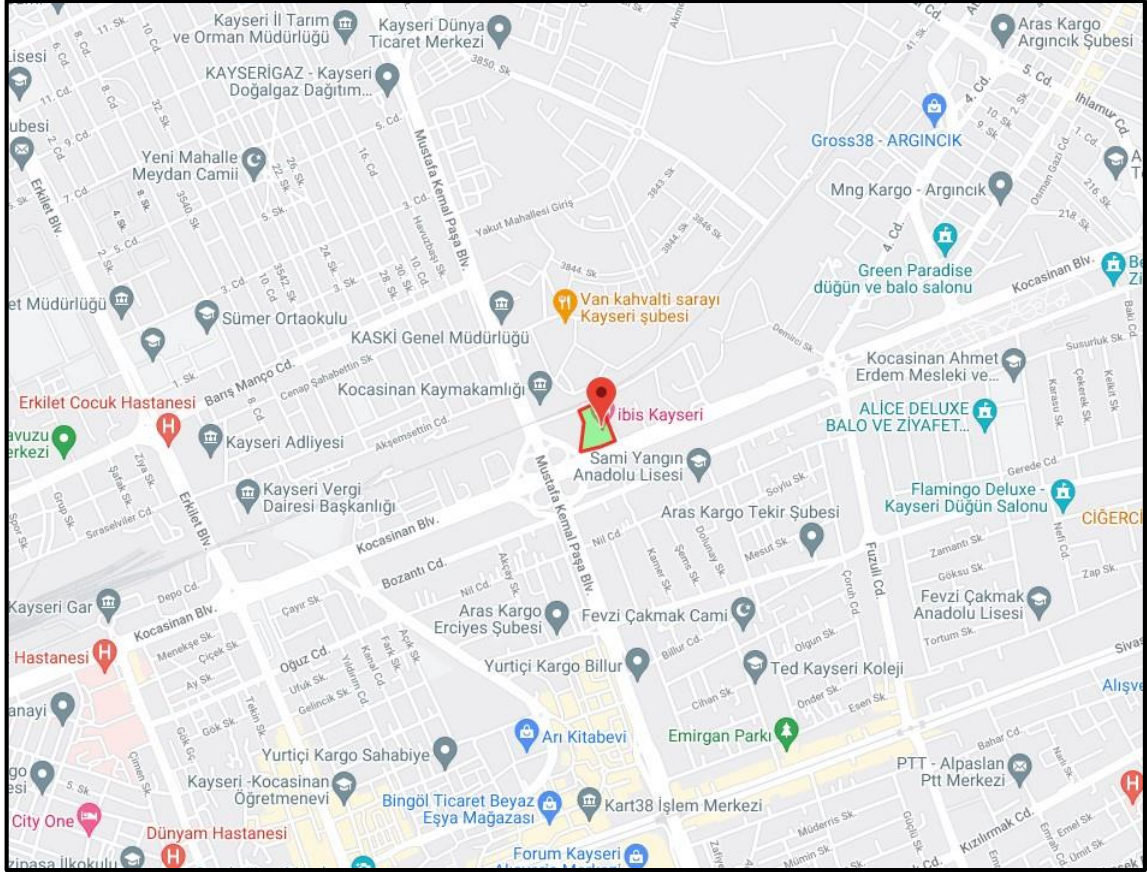


**Koordinatlar: Enlem: 38.781923 - Boylam: 35.350167**



Bu rapor 5070 sayılı **Elektronik İmza Kanunu** çerçevesinde e-imza ile imzalanmıştır.





### 3.2 Gayrimenkulün Tapu Kayıtları

#### Ana Taşınmaz Tapu Kaydı Bilgileri

Bu rapor 5070 sayılı **Elektronik İmza Kanunu** çerçevesinde **e-imza** ile imzalanmıştır.

İL – İLÇE	: KAYSERİ - KOCASINAN
MAHALLE – KÖY - MEVKİİ	: PERVANE MAHALLESİ
CİLT - SAYFA NO	: 56/5913
ADA - PARSEL	: 2420 ADA 9 PARSEL
YÜZÖLÇÜM	: 11.035,40 M <sup>2</sup>
ANA TAŞINMAZ NİTELİĞİ	: KARKAS OTEL VE ARSASI
TAŞINMAZ ID	: 19050848
MALİK - HİSSE	: Kayseri Sanayi Odası (1/1)
EDİNME SEBEBİ TARİH-YEVMIYE	: İfraz İşlemi (02.08.2007-16329)

#### Üst Hakkı Tapu Kaydı Bilgileri

İL – İLÇE	: KAYSERİ - KOCASINAN
MAHALLE – KÖY - MEVKİİ	: PERVANE MAHALLESİ
CİLT - SAYFA NO	: 56/5919
ADA - PARSEL	: 2420 ADA 9 PARSEL
YÜZÖLÇÜM	: 11.035,40 M <sup>2</sup>
ANA TAŞINMAZ NİTELİĞİ	: 49 yıl süre ile 56. cilt 5913. sayfadaki 2420 ada 9 parsel üzerindeki "Üst (İnşaat) Hakkı
TAŞINMAZ ID	: 32157163
MALİK - HİSSE	: Akfen Gayrimenkul Yatırım Ortaklığı Anonim Şirketi (1/1)
EDİNME SEBEBİ TARİH-YEVMIYE	: Daimi ve Müstakil Üst Hakkı Tesisi (17.08.2007 - 176459)

### **3.3 Gayrimenkul İle İlgili Herhangi Bir Takyidat veya Devredilmesine İlişkin Herhangi Bir Sınırlama Olup Olmadığı Hakkında Bilgi**

Tapu ve Kadastro Genel Müdürlüğü TKGM Portal üzerinden 02.06.2022 tarihi 16:47 itibariyle alınan Tapu Kayıt belgelerine göre üst hakkı tapu kaydı üzerinde bulunan kayıtlar aşağıdaki gibidir;

Şerh: 20.000.740,6 YTL bedel karşılığında kira sözleşmesi vardır. (İSTANBUL 6. NOTERLİĞİNİN 24/09/2008 TARİH 11039 SAYILI SÖZLEŞMEYE İSTİNADEN 12 YIL MÜDETLERİ KİRA ŞERHİ VARDIR.) (26.09.2008 – 25040)

Şerh: 26/09/2008 Tarih 25040 yevmiyeli 12 yıl süreli kira şerhine 13 yıl ilave edilerek kira şerhi süresi 25 yıl a çıkartılmıştır. Kira Şerhi Yenilenmiştir. (Süre: 13 Yıl , Bedel: 23.111.332,6 YTL .) (10.10.2008 – 25726)

**Bu rapor 5070 sayılı Elektronik İmza Kanunu çerçevesinde e-imza ile imzalanmıştır.**

İpotek: Credit Bank Europe N.V. lehine 173.052.185,00.-Avro bedelli 1. Derece ipotek tesis edilmiştir. (28.01.2015 - 3407)

İpotek: Credit Bank Europe N.V. lehine 173.052.185,00.-Avro bedelli 2. Derece 1. Sıra ile ipotek tesis edilmiştir. (28.01.2015 - 3407)

İpotek: Credit Bank Europe N.V. lehine 173.052.185,00.-Avro bedelli 2. Derece 2. Sıra ile ipotek tesis edilmiştir. (28.01.2015 - 3407)

İpotek: Credit Bank Europe N.V. lehine 173.052.185,00.-Avro bedelli 3. Derece ipotek tesis edilmiştir. (28.01.2015 - 3407)

2420 ada 9 parsel üzerinde Akfen Gayrimenkul Yatırım Ortaklığı A.Ş. lehine, 49 yıl süreyle, bağımsız ve sürekli nitelikte üst hakkı tesis edilmiştir. Tadil sözleşmesi ile birlikte üst hakkı bitiş tarihi 20.08.2057 olarak belirlenmiştir. Söz konusu üst hakkının devrinde aksi sözleşmede belirtilmediği sürece kısıtlama bulunmamaktadır.

### **3.4 Değerlemesi yapılan gayrimenkul ile ilgili varsa son üç yıllık dönemde gerçekleşen alım satım işlemlerine ve gayrimenkulün hukuki durumunda meydana gelen değişikliklere (imar planında meydana gelen değişiklikler, kamulaştırma işlemleri vb.) ilişkin bilgi**

Son üç yıl içerisinde alım satımına konu olmamıştır. İmar ve hukuki durumunda herhangi bir değişiklik bulunmamaktadır.

### **3.5 Gayrimenkulün ve Bulunduğu Bölgenin İmar Durumuna İlişkin Bilgiler**

Kocasinan Belediyesi'nden alınan şifahi bilgiye göre söz konusu taşınmazın 1/1.000 ölçekli Uygulama İmar Planına göre konu taşınmaz Turizm Tesis Alanı'nda kalmakta E:0,90, Hmaks: Serbest, yoldan 30m. yandan 5m. çekme mesafeli olacak şekilde yapılaşma koşullarına sahiptir.

### **3.6 Gayrimenkul İçin Alınmış Durdurma Kararı, Yıkım Kararı, Riskli Yapı Tespiti Vb Durumlara Dair Açıklamalar**

Söz konusu gayrimenkul için Kocasinan Belediyesi imar servisinde yapılan evrak incelemeleri ve şifahi sorgulamalar neticesinde herhangi bir olumsuz karar vb. bulunmadığı görülmüştür.

### **3.7 Gayrimenkule İlişkin Olarak Yapılmış Sözleşmelere (Gayrimenkul Satış Vaadi, Kat Karşılığı İnşaat veya Hasılat Paylaşımı Sözleşmeleri Vb.) İlişkin Bilgiler**

Söz konusu üst hakkı Akfen Gayrimenkul Yatırım Ortaklığı A.Ş. lehine kayıtlıdır. 20.08.2008 tarihinden itibaren 20.08.2057 tarihine kadar 49 yıllık üst hakkı bulunmaktadır. Üst hakkına ilişkin incelenen resmi sözleşmede; bağımsız ve sürekli nitelikte üst hakkının 49 yıl süreli olduğu; irtifak hakkının üçüncü kişilere devredilebileceği; sürenin sonunda irtifak hakkına konu yapının bedelsiz olarak taşınmaz malikine geçeceği; irtifak hakkı bedelinin ilk 5 yıl için ödemesiz olduğu, sonraki yıllar için ise sözleşmede belirtilen bedeller şeklinde olduğu görülmektedir.

Aşağıda Medeni Kanun'un ilgili maddelerinde üst hakkı ile ilgili hükümlere yer verilmiştir.

#### ***Üst hakkı***

***Madde 726-*** Bir üst irtifakına dayalı olarak başkasına ait bir arazinin altında veya üstünde sürekli kalmak üzere inşa edilen yapıların mülkiyeti, irtifak hakkı sahibine ait olur. Bir binanın başlı başına kullanılmaya elverişli bağımsız bölümleri üzerinde kat mülkiyeti veya kat irtifakı kurulması, Kat Mülkiyeti Kanununa tâbidir. Bağımsız bölümler üzerinde ayrıca üst hakkı kurulamaz.

***Madde 826-*** Bir taşınmaz maliki, üçüncü kişi lehine arazisinin altında veya üstünde yapı yapmak veya mevcut bir yapıyı muhafaza etmek yetkisi veren bir irtifak hakkı kurabilir. Aksi kararlaştırılmış olmadıkça bu hak, devredilebilir ve mirasçılara geçer. Üst hakkı, bağımsız ve sürekli nitelikte ise üst

*hakkı sahibinin istemi üzerine tapu kütüğüne taşınmaz olarak kaydedilebilir. En az otuz yıl için kurulan üst hakkı, sürekli niteliktedir.*

**Madde 827-** *Üst hakkının içerik ve kapsamıyla ilgili olarak resmî senette yer alan, özellikle yapının konumuna, şekline, niteliğine, boyutlarına, özgülenme amacına ve üzerinde yapı bulunmayan alandan faydalanmaya ilişkin sözleşme kayıtları herkes için bağlayıcıdır.*

**Madde 828-** *Üst hakkı sona erince yapılar, arazi malikine kalır ve arazinin bütünleyici parçası olur. Bağımsız ve sürekli üst hakkı tapu kütüğüne taşınmaz olarak kaydedilmişse, üst hakkı sona erince bu sayfa kapatılır. Taşınmaz olarak kaydedilmiş olan üst hakkı üzerindeki rehin hakları, diğer bütün hak, kısıtlama ve yükümlülükler de sayfanın kapatılmasıyla birlikte sona erer. Bedele ilişkin hükümler saklıdır.*

**Madde 829-** *Taşınmaz maliki, aksi kararlaştırılmadıkça, kendisine kalan yapılar için üst hakkı sahibine bir bedel ödemez. Uygun bir bedel ödenmesi kararlaştırılmışsa, miktarı ve hesaplanış biçimi belirlenir. Ödenmesi kararlaştırılan bedel, üst hakkı kendileri için rehnedilmiş olan alacaklıların henüz ödenmemiş alacaklarının güvencesini oluşturur ve rızaları olmaksızın üst hakkı sahibine ödenmez. Kararlaştırılan bedel ödenmez veya güvence altına alınmazsa, üst hakkı sahibi veya bu hak kendisine rehnedilmiş olan alacaklı, bedel alacağına güvence olmak üzere, terkin edilen üst hakkı yerine aynı derecede ve sırada bir ipoteğin tescilini isteyebilir. Bu ipotek, üst hakkının sona ermesinden başlayarak üç ay içinde tescil edilir.*

**Madde 830-** *Taşınmaz malikine kalan yapılar için üst hakkı sahibine ödenmesi kararlaştırılan bedelin miktarı ve bunun hesaplanış biçimi ile bu bedel borcunun kaldırılmasına ve arazinin ilk hâline getirilmesine ilişkin anlaşmalar, üst hakkının kurulması için gerekli olan resmî şekle tâbidir ve tapu kütüğüne şerh verilebilir.*

### **3.8 Gayrimenkuller ve Gayrimenkul Projeleri İçin Alınmış Yapı Ruhsatlarına, Tadilat Ruhsatlarına, Yapı Kullanım İzinlerine İlişkin Bilgileri İle İlgili Mevzuat Uyarınca Alınması Gerekli Tüm İzinlerin Alınıp Alınmadığına ve Yasal Gerekliliği Olan Belgelerin Tam ve Doğru Olarak Mevcut Olup Olmadığı Hakkında Bilgi**

Rapora konu taşınmaz için mevzuat uyarınca alınması gereken izinlerin alındığı ve yasal gerekliliği olan belgelerin tam ve doğru olarak mevcut olduğu görülmüştür.

**Mimari Proje:** 11.02.2008 tarih onaylı

**Yapı Ruhsatı:** 06.03.2008 tarih ve 1/28 numara ile 11.064m<sup>2</sup> inşaat alanı için verilmiştir.

**Yapı Kullanma İzin Belgesi:** 27.03.2009 tarih ve 1/37 numara ile 11.064m<sup>2</sup> inşaat alanı için verilmiştir.

**Turizm İşletme Belgesi:** 22.07.2008 – 11514

Novotel Kayseri(4 Yıldızlı otel): 91 Oda+2 Bedensel Engelli Odası+3 Suit-192 Yatak, 100 kişilik 2. Sınıf lokanta, 95 kişilik çok amaçlı salon, 55 kişilik çok amaçlı salon, 45 kişilik kafeterya-snack bar, 18 kişilik toplantı salonu, çalışma ofisi, okuma mahalli, Amerikan bar, aletli jimnastik salonu, voleybol sahası, mini golf, satış ünitesi, 44 araçlık otopark

İbis Otel Kayseri(3 yıldızlı otel): 156 oda+4bedensel engelli odası-320 yatak, 100 kişilik 2. Sınıf lokanta, Amerikan bar, 74 araçlık otopark.

### **3.9 Değerlemesi Yapılan Projeler İle İlgili Olarak, 29/6/2001 Tarih ve 4708 Sayılı Yapı Denetimi Hakkında Kanun Uyarınca Denetim Yapan Yapı Denetim Kuruluşu (Ticaret Unvanı, Adresi vb.) ve Değerlemesi Yapılan Gayrimenkul İle İlgili Olarak Gerçekleştirdiği Denetimler Hakkında Bilgi**

Değerleme konusu taşınmaz 29.06.2001 tarih ve 4708 sayılı "Yapı Denetimi Hakkında Kanun" un 11. Maddesi gereği yapı denetimine tabi değildir. Kayseri ili Yapı Denetim Kanunu kapsamında 01.01.20211 tarihinden itibaren girmiştir.

**Bu rapor 5070 sayılı Elektronik İmza Kanunu çerçevesinde e-imza ile imzalanmıştır.**

**3.10 Eğer belirli bir projeye istinaden değerlendirme yapılıyorsa, projeye ilişkin detaylı bilgi ve planların ve söz konusu değerlerin tamamen mevcut projeye ilişkin olduğuna ve farklı bir projenin uygulanması durumunda bulunacak değerlerin farklı olabileceğine ilişkin açıklama**

Söz konusu parsel üzerinde cins değişikliği yapılmış, otel olarak kullanılan yapı bulunmaktadır. Değerleme, bu taşınmaz için hazırlanan ve onaylanan mevcut projeye ve yasal evraklara dair yapılmıştır. Farklı bir proje değerlemesi yapılmamıştır.

**3.11 Varsa, Gayrimenkulün Enerji Verimlilik Sertifikası Hakkında Bilgi**

Söz konusu gayrimenkule ait 08.02.2017 tarih ve S34E2D66E85E9 belge numaralı enerji kimlik belgesi bulunmaktadır.

**4. GAYRİMENKULÜN FİZİKİ ÖZELLİKLERİ**

**4.1 Gayrimenkulün Bulunduğu Bölgenin Analizi ve Kullanılan Veriler**

**Kayseri**, Türkiye'nin bir ili. Ankara ve Konya'dan sonra İç Anadolu'nun üçüncü büyük kenti ve sanayi merkezidir. Akkışla, Bünyan, Develi, Hacılar, İncesu, Kocasinan, Melikgazi, Pınarbaşı, Sarioğlan, Sarız, Tomarza, Yahyalı, Talas, Özvatan, Felahiye ve Yeşilhisar olmak üzere 16 ilçeden oluşmaktadır. Orta Kızılırmak Bölümünde, Erciyes Dağı'nın eteklerinde bir ildir. Kuzey ve kuzeybatıda Yozgat, kuzey ve kuzeydoğuda Sivas, doğuda Kahramanmaraş, güneyde Adana, güneybatıda Niğde, batıda ise Nevşehir illeriyle çevrilidir. Dünyanın en eski şehirlerinden biri olan Kayseri (eski Mazaka, Kaisareia), klasik çağlarda Kapadokya adı verilen bölgededir. Kızılırmak'ın güneyinde bulunan bu bölge, Tuz Gölü'nden Fırat Nehri'ne kadar uzanır. İpek Yolu buradan geçer. Bölge, pek çok uygarlığın beşiği olmuştur.

Kayseri, MÖ 4000 ile MS 2000 olmak üzere 6000 yıllık bir tarihe sahiptir. MÖ 2000 yıllarında Anadolu'ya gelen Hititler, Kayseri'ye 22 km uzaklıkta bulunan Kültepe (Kaniş) şehrini kurmuşlardır. Kültepe, Kayseri ovasının en büyük şehri ve Anadolu'nun en büyük höyüklerinden biridir. Kültepe'nin hemen yanında yer alan Karum'da (Pazarşehir) yapılan kazılarda bu döneme ait çivi yazısı ile çeşitli yazılı tabletler bulunmuş ve bu tabletlerden Asurlu tüccarlarla Hititli yerliler arasındaki ticari ilişkilere ait bilgiler elde edilmiştir. Kültepe, MÖ 4000 yılından Roma devri sonuna kadar devamlı olarak yerleşme görmüştür.



Kayseri, İç Anadolu'nun güney bölümü ile Toros Dağları'nın birbirine yaklaştığı bir yerde Orta Kızılırmak bölümünde yer alır. 37 derece 45 dakika ile 38 derece 18 dakika kuzey enlemleri ve 34 derece 56 dakika ile 36 derece 58 dakika doğu boylamları arasında bulunmaktadır. Doğu ve kuzeydoğusu Sivas, kuzeyi Yozgat, batısı Nevşehir, güneybatısı Niğde, güneyi ise Adana ve Kahramanmaraş illeri ile çevrilidir. 1929 yılında yapılan Haydarpaşa - Kars demiryolu idari sınırlarından geçmektedir.



Kayseri, 2. derece gelişmiş iller arasında yer almaktadır. Sanayi siteleri ve büyük organize sanayi bölgeleri sanayi sektörünün altyapısı olarak değerlendirilebilir. Kayseri'de KSS kapsamında 3500'e yakın iş yeri yapılmıştır. İilde 8 KSS faaliyet göstermektedir. Kayseri'de 3 organize sanayi bölgesi bulunmaktadır. 1. Organize Sanayi Bölgesi dışındaki Mimarsinan Organize Sanayi ve İncesu Organize Sanayi bölgeleri 2005 yılında faaliyete başlamıştır. Sanayi altyapısı çerçevesinde Kayseri Serbest Bölgesi de önemli bir yere sahiptir. Kayseri Serbest Bölgesi, Türkiye'nin en büyük serbest bölgesi alanına sahiptir.

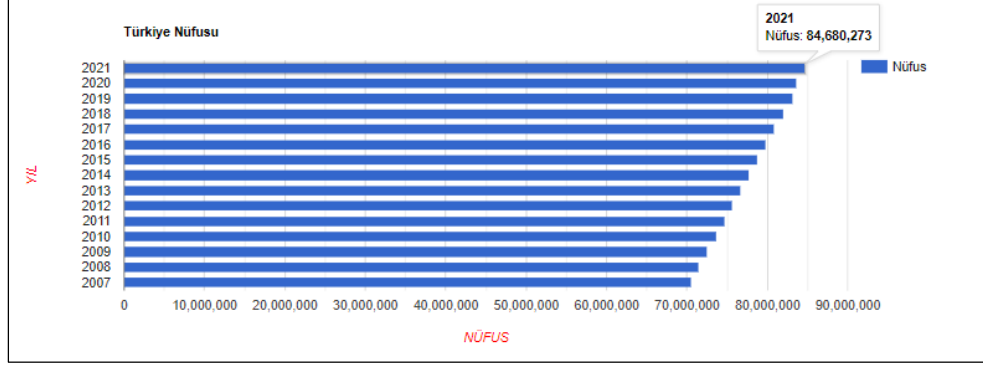
**Kocasinan İlçesi hakkında:** Kocasinan ilçesinin müstakil bir tarihi yapılaşması yoktur. Çünkü Kayseri şehrinin bünyesinden doğduğu için Kayseri ilinin tarihi yapısı içindedir. Bu sebeple ilçenin tarihi yapısı şehir merkezi tarihi yapısı içinde ele alınmalıdır. Kayseri şehri klasik çağlarda Kapadokya adı verilen bölgede olup, M.Ö. 2000-1750 tarihlerinde Hitit Şehir Beyliklerinin hakimiyeti görülür. Sonraları (M.Ö. 1200-700) Genç Hitit Devri gelir. M.Ö. 600-500 yıllarında Med ve Pers hakimiyeti başlar. Daha sonra İskender ve Diyardoklar bölgede hakimdirler. İskender'in ölümünden sonra Anadolu toprakları Diyardoklar arasında paylaşılır. Kayseri, Bağımsız Kapadokya Krallığı'nın merkezi haline geldikten sonra bu Krallık, Roma tarafından yönetilir hale gelmiştir. 395 yılında Roma İmparatorluğu'nun ikiye ayrılmasından sonra Doğu Roma İmparatorluğu sınırları içerisinde kalan bölge günümüze kadar önemini koruyabilmiştir. Bölgede faaliyet gösteren 390 civarındaki sanayi kuruluşu ile yaklaşık 30 bin kişi istihdam edilmektedir. İlçe sınırları içerisinde Gazi Üniversitesi Kocasinan yerleşkesi de bulunmaktadır. Kocasinan ilçesi, İç Anadolu bölgesinin orta Kızılırmak bölümünde yer alır. 33 derece 30 dakika boylamı ve 38 derece 45 dakika Kuzey enleminde yer almaktadır. İlçe belediye sınırları alanı 9025 hektardır. Kocasinan hudutları içerisinde bulunan dağların yüksekliğinde bir çok düzlükler bulunmaktadır. İlçe merkezi, 1055 rakımlı bir ova üzerinde kurulmuştur. İlçe Belediyesine bağlı 116 mahalle bulunmaktadır. Kocasinan İlçesi sosyal durumu bakımdan şehir merkezindeki sosyal durum ve yaşantı ile şehir merkezine yakın bölgelerdeki sosyal durum ve yaşantı arasında fazla bir fark görülmez. Mevzii İmar planı dışında kalan Mahallelerde sulu tarımın yapıldığı yerlerde ağırlıklı olarak pancar ziraatı yapılmaktadır. Hayvancılıkta suni tohumlama çalışmaları sağlıklı yapılmadığından hala yerli ırk tabir edilen inekler görülmekte olup, İlçe merkezinin dışında bulunan mahallelerde modern tavuk çiftlikleri kurulmuştur.



## 4.2 Mevcut Ekonomik Koşulların, Gayrimenkul Piyasasının Analizi, Mevcut Trendler ve Dayanak Veriler İle Bunların Gayrimenkulün Değerine Etkileri

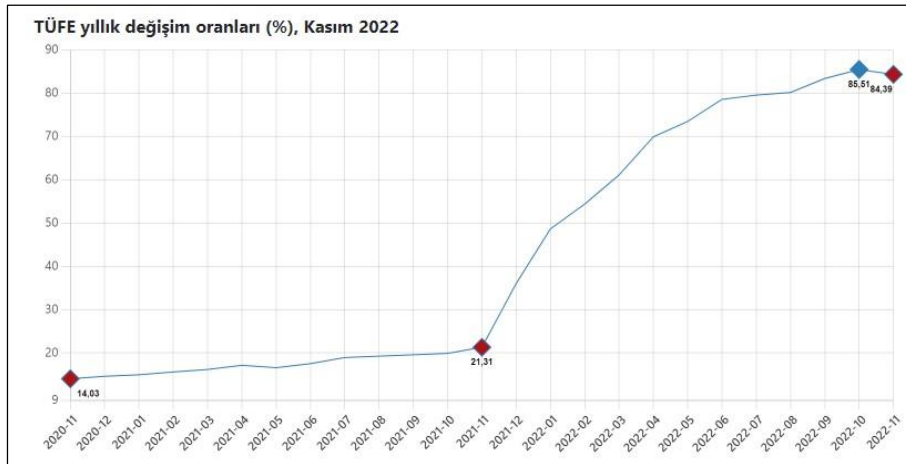
### Bazı Ekonomik Veriler ve İstatistikler

#### Δ Nüfus;

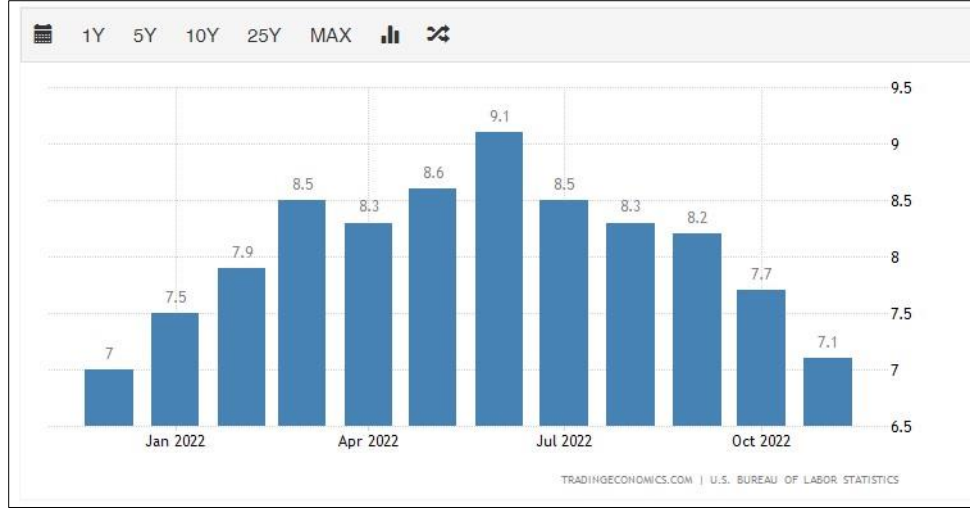


Türkiye'de ikamet eden nüfus, 31 Aralık 2021 tarihi itibarıyla bir önceki yıla göre 1 milyon 65 bin 911 kişi artarak 84 milyon 680 bin 273 kişiye ulaştı. Erkek nüfus 42 milyon 428 bin 101 kişi olurken, kadın nüfus 42 milyon 252 bin 172 kişi oldu. Diğer bir ifadeyle toplam nüfusun %50,1'ini erkekler, %49,9'unu ise kadınlar oluşturdu.

#### Δ TÜFE/Enflasyon Endeksleri;

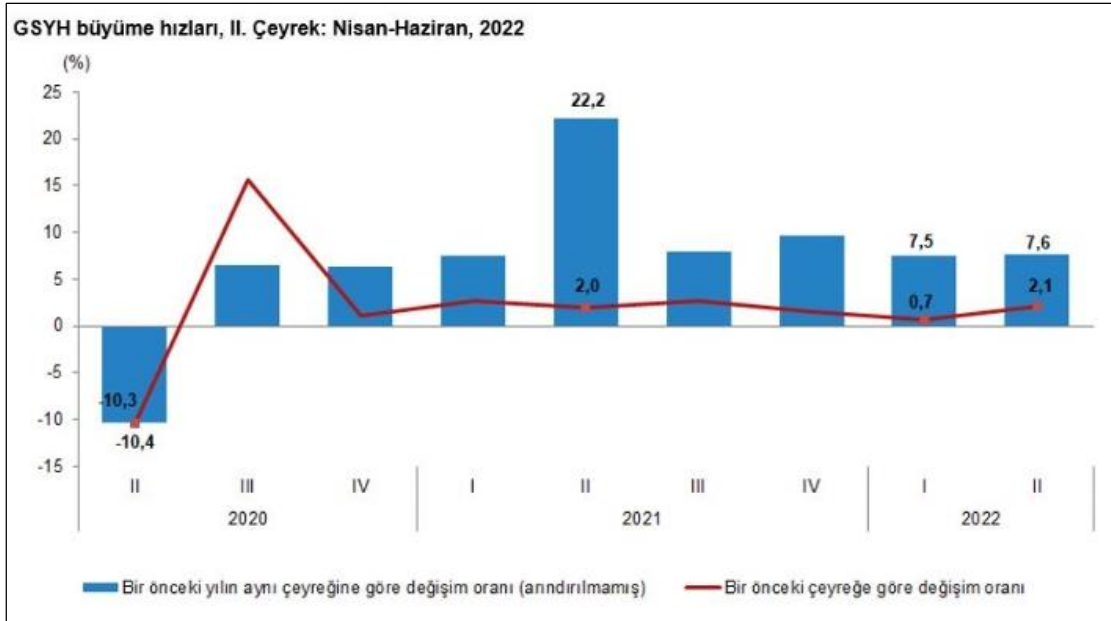


TÜFE'deki (2003=100) değişim 2022 yılı Kasım ayında bir önceki aya göre %2,88, bir önceki yılın Aralık ayına göre %62,35, bir önceki yılın aynı ayına göre %84,39 ve on iki aylık ortalamalara göre %70,36 olarak gerçekleşti. Bir önceki yılın aynı ayına göre en az artış gösteren ana grup %35,87 ile haberleşme oldu. Buna karşılık, bir önceki yılın aynı ayına göre artışın en yüksek olduğu ana grup ise %107,03 ile ulaştırma oldu. (TÜİK.)



A.B.D son 5 yıllık tüketici fiyat endeksi grafiği ve oranları yukarıdaki gibidir. 2020 yılı itibariyle enflasyon oranı yıllık bazda Nisan ayına kadar ortalama 2,3 seviyelerinde iken Nisan ayı ile birlikte ciddi düşüş göstermiş olup, bu oran %0,5 altına kadar inmiştir. 2021 Ocak ayında %1,7 olan enflasyon oranı bu aydan itibaren sürekli artış göstererek 9,1 seviyelerine kadar gelmiştir. Bu tarihten itibaren tekrar düşüş eğilimine girmiş olup 2022 Kasım ayı itibariyle %7,1 seviyesine gelmiştir.

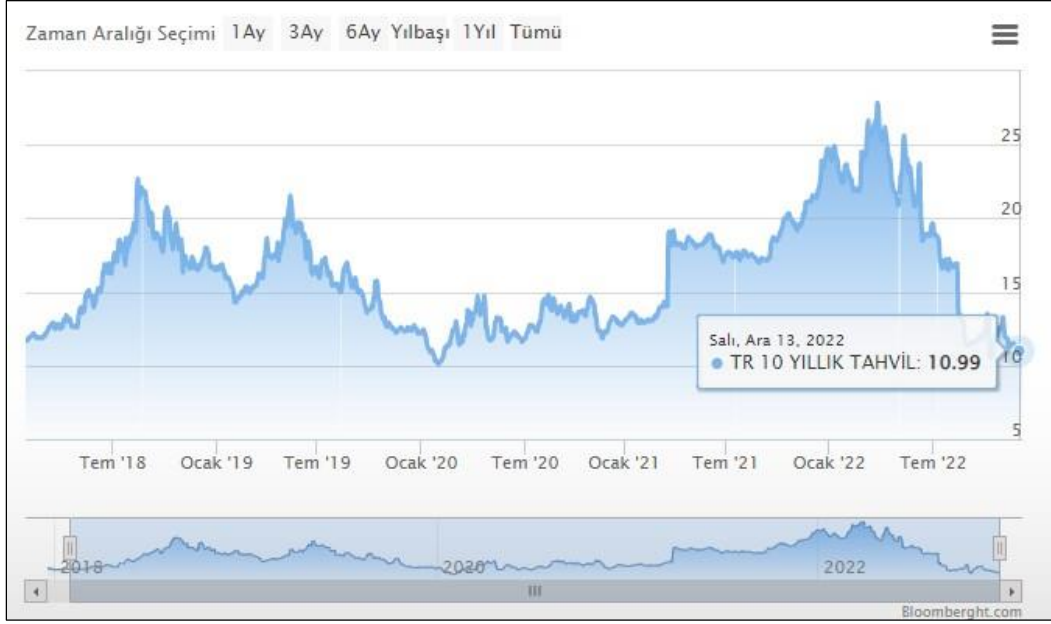
#### Δ GSYİH/Büyüme Endeksleri;



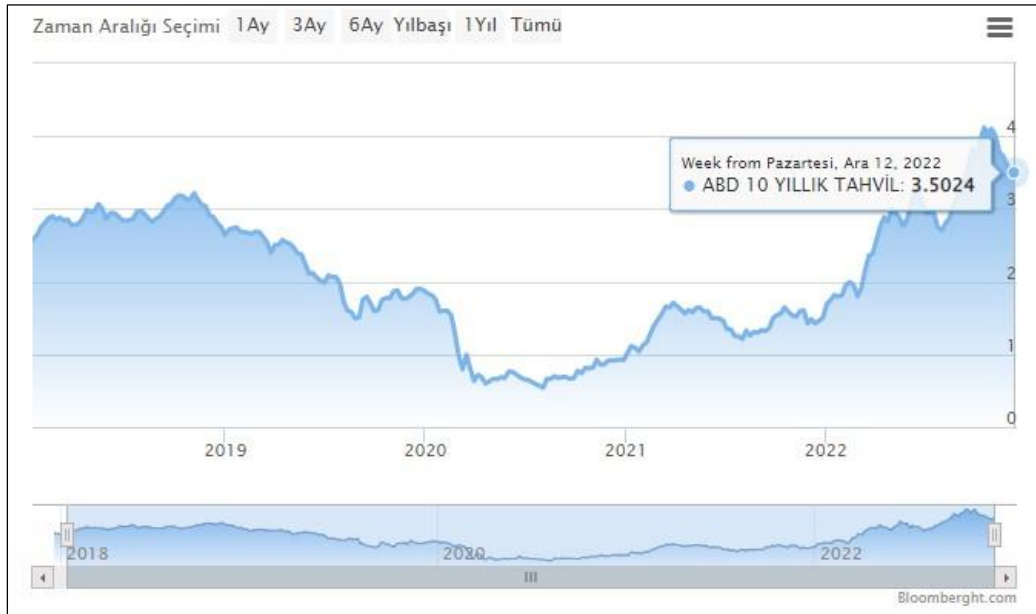
Mevsim ve takvim etkilerinden arındırılmış GSYH zincirlenmiş hacim endeksi, bir önceki çeyreğe göre %2,1 arttı. Takvim etkisinden arındırılmış GSYH zincirlenmiş hacim endeksi, 2022 yılı ikinci çeyreğinde bir önceki yılın aynı çeyreğine göre %7,3 arttı. Üretim yöntemiyle Gayrisafi Yurt İçi Hasıla tahmini, 2022 yılının ikinci çeyreğinde cari fiyatlarla bir önceki yılın aynı çeyreğine göre %114,6 artarak 3 trilyon 418 milyar 967 milyon TL oldu. GSYH'nin ikinci çeyrek değeri cari fiyatlarla ABD doları bazında 219 milyar 335 milyon olarak gerçekleşti. Yerleşik hanehalklarının tüketim harcamaları, 2022 yılının ikinci çeyreğinde bir önceki yılın aynı çeyreğine göre zincirlenmiş hacim endeksi olarak %22,5 arttı. Devletin nihai tüketim harcamaları %2,3, gayrisafi sabit sermaye oluşumu %4,7 arttı. Mal ve hizmet ihracatı, 2022 yılının ikinci çeyreğinde bir önceki yılın aynı çeyreğine göre zincirlenmiş hacim endeksi olarak %16,4, ithalatı ise %5,8 arttı. (TUİK)

Bu rapor 5070 sayılı **Elektronik İmza Kanunu** çerçevesinde **e-imza** ile imzalanmıştır.

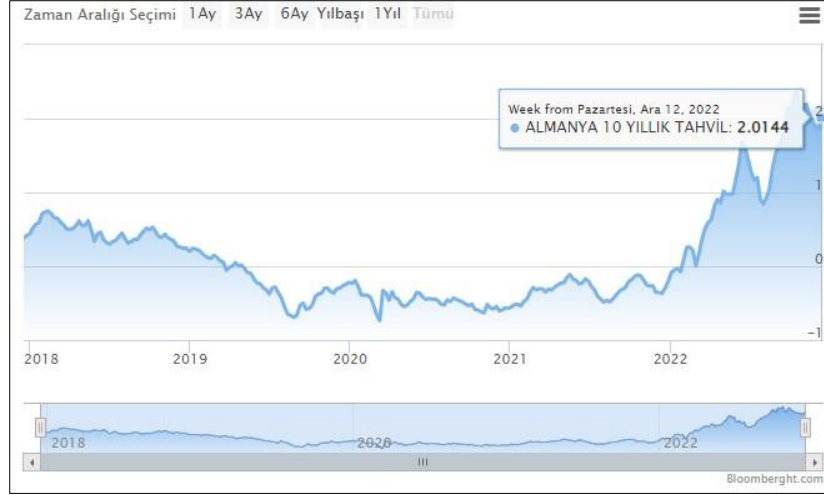


**Δ TR ve USD ile AVRO 10 Yıllık Devlet Tahvili Değişimi;**

Yaklaşık son 10 yıllık dönemde TR 10 yıllık DİBS olan tahvil oranları ortalama 10% seviyelerinde seyrederken 2021 yılı 3.çeyreğiyle birlikte artışa geçmiş, 2022 1. Çeyreği itibari ile %27 seviyelerine ulaşmıştır. Daha sonra düşüş eğilimine girmiş olup rapor tarihi itibariyle ortalama %11 seviyelerindedir. (Grafik: Bloomberght.com)



Yaklaşık son 10 yıllık dönemde USD 10 yıllık DİBS olan tahvil oranları ortalama %2 seviyelerinde seyredirken 2019 yılı son çeyreğiyle birlikte ciddi düşüşe geçerek 1,5% ve altı seviyelere inmiş Ağustos 2020 itibariyle %0,6 ya kadar gerilemiştir. Bu süreçten sonra artış göstererek ilerlemiş ve rapor tarihi itibariyle ortalama %3,5 seviyelerindedir. (Grafik: Bloomberght.com)

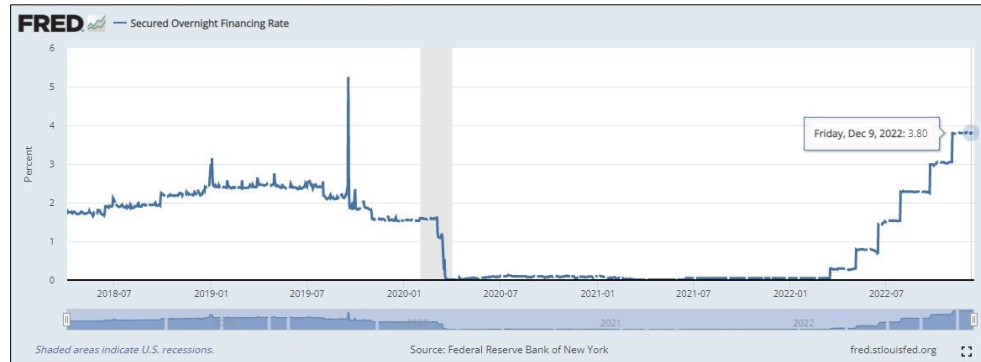


2019 yılı Mayıs ayı ile birlikte Avro 10 yıllık Alman Tahvili ise 0'ın altına inmiş olup Ocak 2022 sonunda pozitif yönde devam etmiştir. Artış son aylarda devam etmekte olup rapor tarihi itibariyle ortalama %2 seviyelerindedir. (Grafik: Bloomberght.com)

#### Referans Faiz Oran Değişimi;



Borsa İstanbul tarafından yayımlanan Türk Lirası Referans Faiz Oranları uygulamasıyla hazırlanmış yukarıdaki grafik yıllara göre TR referans faiz oranlarını göstermektedir. 2022 yılında görüldüğü üzere TR yıllık referans oranı %9-12 aralığındaki seyrine devam etmektedir.



ICE tarafından yayımlanan USD Referans Faiz Oranları uygulamasıyla hazırlanmış yukarıdaki grafik yıllara göre USD referans faiz oranlarını göstermektedir. USD 12 aylık referans faiz oranı 30.06.2021 itibariyle %0,5 seviyesindedir. 2022 yılında görüldüğü üzere USD referans faiz oranı Nisan ayından itibaren artışa geçmiş ve rapor tarihi %3,5-4 seviyesine yükselmiştir.

### Δ TCMB ve FED Faiz Oran Değişimi;



Türkiye Cumhuriyeti Merkez Bankası tarafından açıklanan son verilere göre faiz oranı 10,50% dir. 2010-2018 yılları arasında ortalama 5,0% - 7,5% aralığında değişen bu oran 2018 Mayıs ayı itibariyle %20,00 seviyesi üzerlerine kadar çıkmış, 2020 itibariyle 10,00% altına düşmüştür. Aralık ayından itibaren %14 olarak belirlenmiş ve uzun süre bu seyrde devam etmiştir. Ağustos ayı itibari ile düşüşe geçmiş olup rapor tarihi itibariyle %9 seviyesindedir.



A.B.D Merkez Bankası FED tarafından açıklanan son verilere göre faiz oranı 0,25% tir. 2017 – 2019 itibariyle 2,50% seviyelerine kadar çıkmışken, faiz oranı 2022 itibariyle kademeli düşerek 0,50% altına gelmiştir. Nisan ayı itibariyle tekrar artışa geçmiş olup Aralık itibari ile 4,50% seviyesindedir.

### **Δ Türkiye’de Gayrimenkul ve İnşaat Sektörü;**

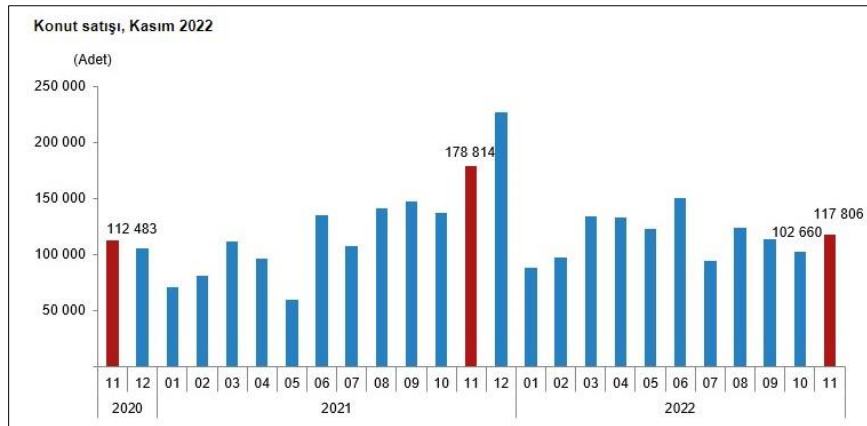
Diğer pek çok ekonomide olduğu gibi, Türkiye’de de inşaat sektörü, genel ekonomi açısından bir öncü gösterge olmanın yanında büyümenin itici gücünü oluşturma özelliğini de taşıyor. İnşaat sektöründeki ivmelenme ve yavaşlama genel ekonomiye göre daha önce gerçekleşiyor. Bununla birlikte, son dönemlerdeki yavaşlama haricinde sektörün yüksek büyüme temposuyla genel ekonomik büyümeye hem doğrudan hem de dolaylı olarak en önemli katkı yapan sektörlerden biri olduğu görülüyor.

Türk inşaat sektörünün uzun dönemli eğilimlerine baktığımızda genel ekonomideki dalgalanmalara en duyarlı sektörlerden biri olduğu söylenebilir. İnşaat sektöründeki büyüme eğilimi bir bakıma GSYH’nin öncü göstergesi durumundadır.

2018 yılında yaşadığımız kur dalgalanması ve buna bağlı gelişmeler karşısında başta ekonomik anlamda alınan YEP kararları ardından yapılan düzenlemeler ile dengelenme 2019 yılında önemli ölçüde sağlanmış görünmekteydi. Yıllık GSYH, zincirlenmiş hacim endeksi olarak, 2019 yılında bir önceki yıla göre yüzde 0,9 artmıştır. Ancak sektörel bazda bakıldığında, finans ve sigorta faaliyetleri toplam katma değeri yüzde 7,4, kamu yönetimi, eğitim, insan sağlığı ve sosyal hizmet faaliyetleri yüzde 4,6, diğer hizmet faaliyetleri yüzde 3,7 ve tarım sektörü yüzde 3,3 artarken, inşaat sektörü yüzde 8,6, mesleki, idari ve destek hizmet faaliyetleri ise yüzde 1,8 azalmıştır. İnşaat sektöründe görülen bu sert düşüş 2018 yılından itibaren kendisini gösteren talep eksikliği, maliyet artışı ve yüklenicilerin yaşadığı nakit akış sorunlarından kaynaklanmış görülmektedir. İnşaat sektörü cari fiyatlar ile 2019 yılında GSYH içinde yüzde 5,4 bir paya sahip olurken gayrimenkul sektörü yüzde 6,7 oranında paya sahip olmuştur. İki sektör GSYH’nin yüzde 12,1 oranında bir büyüklüğe ulaşmışlardır.

2019 yılı yabancıya gayrimenkul satışında özellikle konut satışında patlama yaşanan bir yıl olmuştur. 2020 yılı 2.çeyreğiyle birlikte konut kredi faizlerinde yaşanan tarihi düşüşle birlikte özellikle sıfır konutlarda satış rakamları çok hızlı bir seviyeye ulaşmıştır. 2021 yılında ise faiz oranlarındaki artış sektör olumuz etkilemiş, buna rağmen artış devam etmiştir. Konut satışları Ocak-Eylül döneminde bir önceki yılın aynı dönemine göre %18,3 azalışla 949 bin 138 olarak gerçekleşmiştir.

2022 yılı itibari ile Türkiye genelinde konut satışları Kasım ayında bir önceki yılın aynı ayına göre %34,1 azalarak 117 bin 806 oldu. Konut satışlarında İstanbul 19 bin 687 konut satışı ve %16,7 ile en yüksek paya sahip oldu. Satış sayılarına göre İstanbul’u 9 bin 367 konut satışı ve %8,0 pay ile Ankara, 7 bin 902 konut satışı ve %6,7 pay ile Antalya izledi. Konut satış sayısının en az olduğu iller sırasıyla 34 konut ile Hakkari, 47 konut ile Ardahan ve 58 konut ile Bayburt oldu.



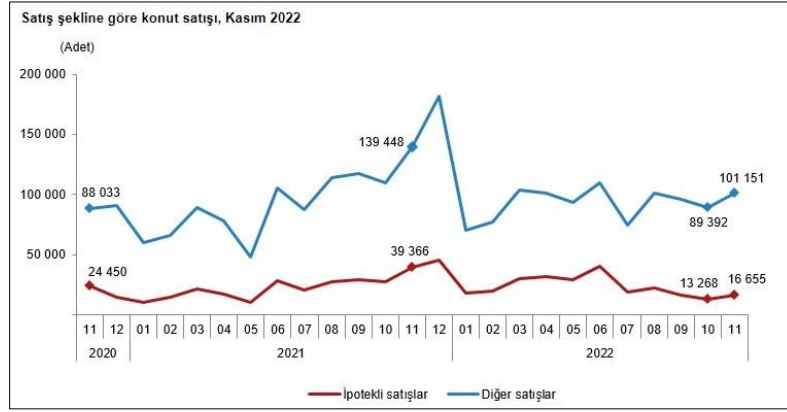
Konut satışları Ocak-Kasım döneminde bir önceki yılın aynı dönemine göre %1,0 artışla 1 milyon 277 bin 659 olarak gerçekleşti. Türkiye genelinde ipotekli konut satışları Kasım ayında bir önceki yılın aynı ayına göre %57,7 azalış göstererek 16 bin 655 oldu. Toplam konut satışları içinde ipotekli satışların payı %14,1 olarak gerçekleşti. Ocak-Kasım döneminde gerçekleşen ipotekli konut satışları ise bir önceki yılın aynı dönemine göre %3,7 artışla 258 bin 524 oldu.

**Bu rapor 5070 sayılı Elektronik İmza Kanunu çerçevesinde e-imza ile imzalanmıştır.**

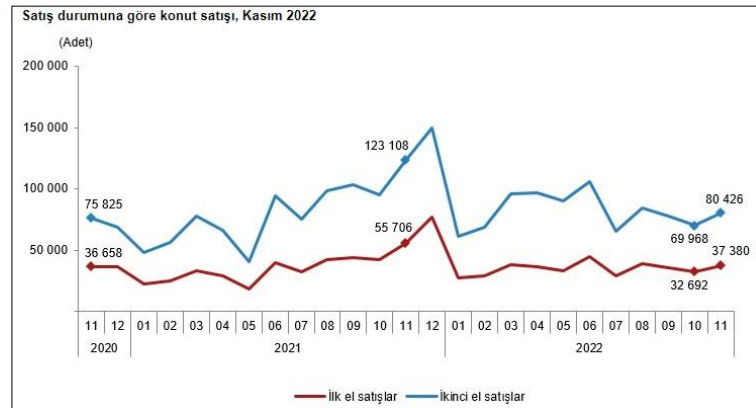
Kasım ayındaki ipotekli satışların, 5 bin 133'ü; Ocak-Kasım dönemindeki ipotekli satışların ise 70 bin 170'i ilk el satış olarak gerçekleşti.

Konut satış sayısı, Kasım 2022	Kasım			Ocak - Kasım		
	2022	2021	Değişim (%)	2022	2021	Değişim (%)
<b>Satış şekline göre toplam satış</b>	<b>117 806</b>	<b>178 814</b>	<b>-34,1</b>	<b>1 277 659</b>	<b>1 265 353</b>	<b>1,0</b>
İpotekli satış	16 655	39 366	-57,7	258 524	249 270	3,7
Diğer satış	101 151	139 448	-27,5	1 019 135	1 016 083	0,3
<b>Satış durumuna göre toplam satış</b>	<b>117 806</b>	<b>178 814</b>	<b>-34,1</b>	<b>1 277 659</b>	<b>1 265 353</b>	<b>1,0</b>
İlk el satış	37 380	55 706	-32,9	382 190	384 776	-0,7
İkinci el satış	80 426	123 108	-34,7	895 469	880 577	1,7

Türkiye genelinde ilk el konut satış sayısı, Kasım ayında bir önceki yılın aynı ayına göre %32,9 azalarak 37 bin 380 oldu. Toplam konut satışları içinde ilk el konut satışının payı %31,7 oldu. İlk el konut satışları Ocak-Kasım döneminde ise bir önceki yılın aynı dönemine göre %0,7 azalışla 382 bin 190 olarak gerçekleşti.



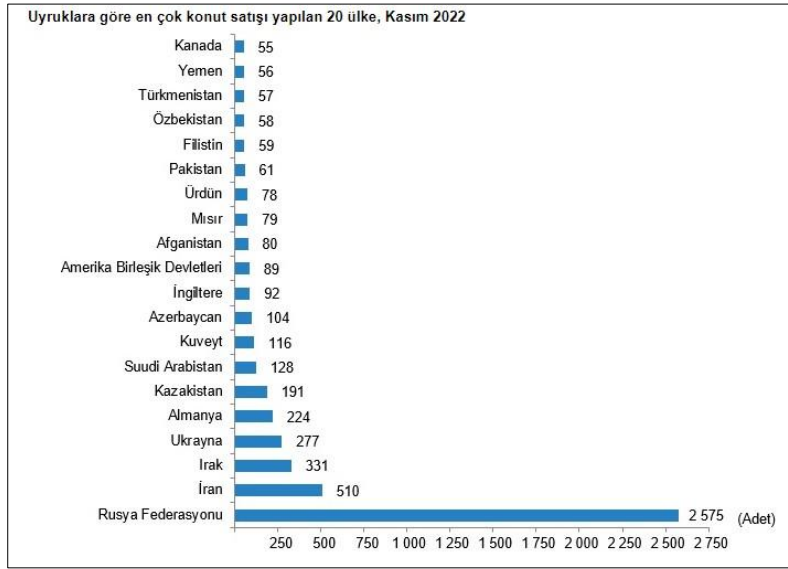
Türkiye genelinde ikinci el konut satışları Kasım ayında bir önceki yılın aynı ayına göre %34,7 azalış göstererek 80 bin 426 oldu. Toplam konut satışları içinde ikinci el konut satışının payı %68,3 oldu. İkinci el konut satışları Ocak-Kasım döneminde ise bir önceki yılın aynı dönemine göre %1,7 artışla 895 bin 469 olarak gerçekleşti.



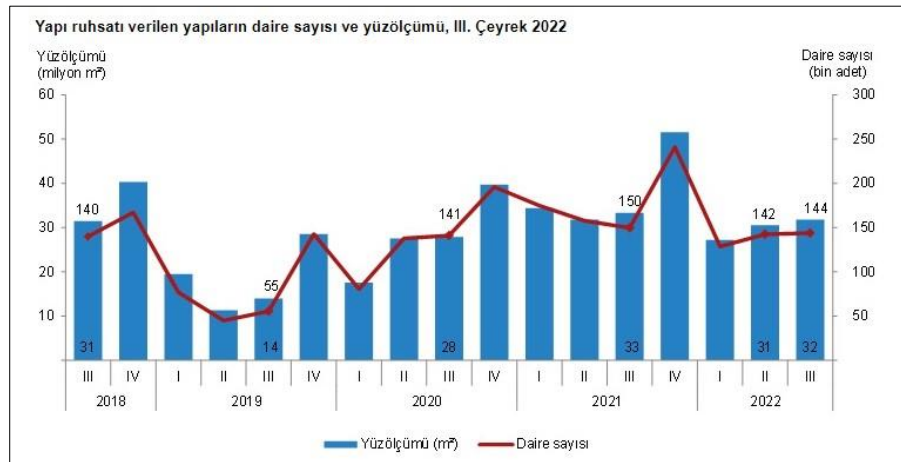
Yabancılar yapılan konut satışları Kasım ayında bir önceki yılın aynı ayına göre %17,4 azalarak 6 bin 83 oldu. Kasım ayında toplam konut satışları içinde yabancılar yapılan konut satışının payı %5,2 oldu. Yabancılar yapılan konut satışlarında ilk sırayı 2 bin 616 konut satışı ile Antalya aldı. Antalya'yı sırasıyla bin 733 konut satışı ile İstanbul ve 567 konut satışı ile Mersin izledi. Yabancılar yapılan konut satışları Ocak-Kasım döneminde ise bir önceki yılın aynı dönemine göre %20,4 artarak 61 bin 104 oldu.



Kasım ayında Rusya Federasyonu vatandaşları Türkiye'den 2 bin 575 konut satın aldı. Rusya Federasyonu vatandaşlarını sırasıyla 510 konut ile İran, 331 konut ile Irak ve 277 konut ile Ukrayna vatandaşları izledi.



Bir önceki yılın aynı çeyreğine göre, 2022 yılı III. çeyreğinde belediyeler tarafından yapı ruhsatı verilen yapıların bina sayısı %8,0, daire sayısı %3,8 ve yüzölçümü %4,7 azaldı. Belediyeler tarafından 2022 yılı III. çeyreğinde yapı ruhsatı verilen yapıların toplam yüzölçümü 31,8 milyon m<sup>2</sup> iken; bunun 16,4 milyon m<sup>2</sup>'si konut, 9,0 milyon m<sup>2</sup>'si konut dışı ve 6,4 milyon m<sup>2</sup>'si ise ortak kullanım alanı olarak gerçekleşti.



### **Δ Türkiye’de Turizm Sektörü:**

Turizm sektörü, tarihinin en zorlu süreçlerinden birini 2020 yılında yaşadı. 2020 yılında uluslararası yolcu sayısı bir önceki yıla göre yüzde 74 düştü. Sektörde 2020 yılında küresel olarak 1.3 trilyon dolar civarında bir kayıp olduğu belirtilirken bu sayı, 2009 küresel ekonomik krizde yaşanan kayıptan 11 kat daha fazla gerçekleşti. Pandeminin turizm sektörü üzerindeki önemli etkileri üzerine KDV oranı indirimi sağlanırken, konaklama vergisi ile ecrimisil, kira, kesin izin, kesin tahsis, irtifak hakkı, kullanma izni, yararlanma, ilave yararlanma bedeli ve hasılat payı ödemeleri ertelendi. Yine istihdam ve piyasadaki olumsuz etkinin azaltılması adına sosyal güvenlik ve iş hukuku mevzuatında çok sayıda uygulamada düzenlemeye gidildi.

Dünya Sağlık Örgütü tarafından pandemi olarak ilan edilen Covid-19 salgını, hareketliliği büyük ölçüde kısıtladığından başta turizm sektörü olmak üzere birçok sektörü olumsuz yönde etkiledi. Bacasız sanayi olarak adlandırılan turizm sektörü özellikle Türkiye gibi büyük paya sahip olduğu ülkelerde, ekonomi için büyük önem taşıyor. Covid-19’dan önce Türkiye, turizm sektöründe pozitif yönde bir eğilim yaşamaya devam etti. Türkiye’de 2019 yılında turizmin gayrisafi milli hasılaya doğrudan katkısı 37,5 milyar dolar olarak gerçekleşti ve 51,9 milyon ziyaret eden turist sayısı ve 34,5 milyar dolar turizmden elde edilen gelir ile son 9 yıldaki en yüksek rakamlara ulaştı. 2019 yılında Dünya Turizm Örgütü’ne göre ziyaret eden turist sayısı bazında Dünya’da ilk 10 turizm destinasyonu arasında yer aldı. Türkiye’nin toplam turizm geliri, 2019 yılında TÜİK’e göre bir rekor olarak bir önceki seneye göre %17 artışla 34,5 milyar dolara ulaştı. Kişi başı ortalama harcama 666 dolar, gecelik ortalama harcama ise 68 dolar oldu. Türkiye’yi ziyaret eden turist sayısı, 2019 yılında bir önceki seneye göre %14 artarak 51,9 milyon olarak gerçekleşti. 2019 yılında 7 milyon ziyaretçi ile Rusya, Türkiye’ye en çok turist gönderen ülke oldu. Almanya 5 milyon turist ile listede ikinci sırada yer alırken, Almanya’yı 2,7 milyon turist ile Bulgaristan, 2,6 milyon turist ile İngiltere ve 2,1 milyon turist ile İran takip etti.

Türkiye’de ilk Covid-19 vakasının 11 Mart 2020 tarihinde tespit edilmesiyle kısıtlamalar başladı. Pandeminin başlangıç yılı olan 2020’de Türkiye’nin toplam turizm geliri %65 azalışla 12,1 milyar dolara Türkiye’yi ziyaret eden turist sayısı pandemi sebebiyle gerçekleşen uçuş ve seyahat yasakları sebebiyle %69 azalışla 15,8 milyona geriledi. Ziyaretçilerin %80’i yurt dışında ikamet eden yabancı ziyaretçiler iken %20’si yurt dışında ikamet eden Türk vatandaşları oldu. 2020 yılında da Türkiye’ye en çok turist 2,1 milyon kişi ile önceki yıla göre %69,7 azalış olsa da Rusya’dan geldi. Rusya’yı 1,2 milyon ziyaretçi ile Bulgaristan, 1,1 milyon ziyaretçi ile Almanya, 821 bin ziyaretçi ile İngiltere ve 386 bin ziyaretçi ile İran takip etti. Kültür ve Turizm Bakanlığı verilerine göre, 2020 yılında Türkiye’de yerli ve yabancı ziyaretçilerin en çok konakladığı iller sırasıyla Antalya, İstanbul ve Muğla oldu.

Türkiye’yi 2020 yılının ilk çeyreğinde 5,6 milyon kişi ziyaret etti. 2021 yılının ilk çeyreği dikkate alındığında ise %54 azalışla 2,6 milyon ziyaretçiye ulaşıldı. 2021 yılının ikinci çeyreğinde 4 milyon kişinin ziyaret etmesiyle 2021 yılının ilk yarısında yaklaşık 6,6 milyon kişi Türkiye’yi ziyaret etmiş oldu. Türkiye Otelciler Birliği (TUROB) tarafından gelen – giden iç ve dış hat yolcu trafiğinin açıklandığı Havalimanı İstatistikleri’ne göre, pandemi öncesi ve pandemi dönemi karşılaştırıldığında uluslararası seyahat yasaklarının etkisiyle dış hat yolcu sayısındaki azalışın iç hatta göre daha fazla olduğu gözlemlendi. 2021 yılının ilk yarısı bir önceki yılın ilk yarısıyla karşılaştırıldığında ise İstanbul’daki havalimanlarında iç hatta %15 ve toplamında %3’lük bir artış görülürken, dış hatta %5’lik azalış görüldü. Antalya Havalimanı ve Muğla’daki havalimanlarında ise 2021 yılının ilk yarısında 2020 yılının ilk yarısına kıyasla özellikle dış hatlar ziyaretçi sayısında ciddi bir artış görüldü. 2021 yılında bir önceki yıla göre hava trafiğinde artış görülse de 2019’daki seviyeler yakalanamadı.

TÜİK verilerine göre, 2021 yılının ilk çeyreğinde 943 dolar olan kişi başı ortalama harcama ikinci çeyrekte 739 dolar olurken, 2021 yılının ilk çeyreğinde 56 dolar olan gecelik ortalama harcama ise ikinci çeyrekte 57 dolar oldu. Türkiye, son yıllarda siyasi ve politik çeşitli sorunlar sebebiyle turizm sektöründe farklı dönemlerde sıkıntılar yaşadı. Diğer yandan salgının etkisini arttırmasıyla birlikte finansal borçların geri ödemesinin yönetilmesi zor bir hal aldı.

**Bu rapor 5070 sayılı Elektronik İmza Kanunu çerçevesinde e-imza ile imzalanmıştır.**

Turizm geliri Temmuz, Ağustos ve Eylül aylarından oluşan III. çeyrekte bir önceki yılın aynı çeyreğine göre %27,1 artarak 17 milyar 952 milyon 361 bin dolar oldu. Turizm gelirinin %14,3'ü ülkemizi ziyaret eden yurt dışı ikametli vatandaşlardan elde edildi.

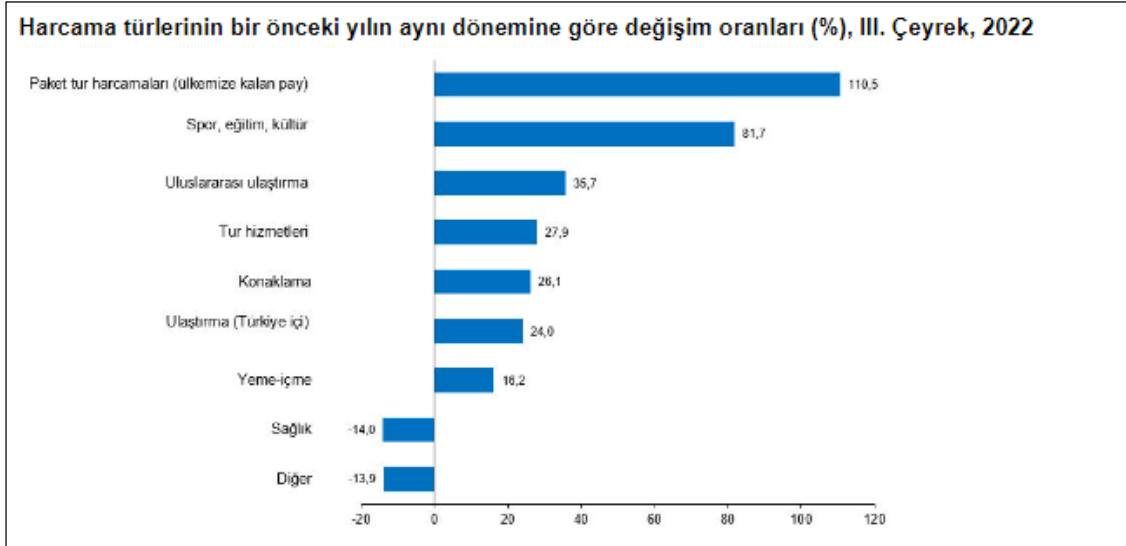
Ziyaretçiler, seyahatlerini bireysel olarak veya paket tur aracılığıyla organize etmektedirler. Bu çeyrekte yapılan harcamaların 12 milyar 562 milyon 557 bin dolarını kişisel harcamalar, 5 milyar 389 milyon 804 bin dolarını ise paket tur harcamaları oluşturdu. (Kültür ve Turizm Bakanlığı)

Turizm geliri ve ziyaretçi sayısı, III. Çeyrek: Temmuz-Eylül, 2022						
Çıkış yapan ziyaretçiler (Yurt dışı ikametli)						
	2021	2022	Değişim oranı <sup>(1)</sup>	2021	2022	Değişim oranı <sup>(1)</sup>
	III	III	(%)	9 Aylık	9 Aylık	(%)
Turizm geliri (Bin \$)	14 126 732	17 952 361	27,1	20 866 783	35 028 540	67,9
Kişi sayısı	13 640 672	21 000 128	54,0	20 307 351	39 390 915	94,0
Kişi başı ortalama harcama (\$)	1 036	855	-17,5	1 028	889	-13,5
Gecelik ortalama harcama (\$)	91	89	-2,1	83	90	7,9

Tablodaki rakamlar, yuvarlamadan dolayı toplamı vermeyebilir.  
(1) Değişim oranı: Bir önceki yılın aynı dönemine göre hesaplanmaktadır.

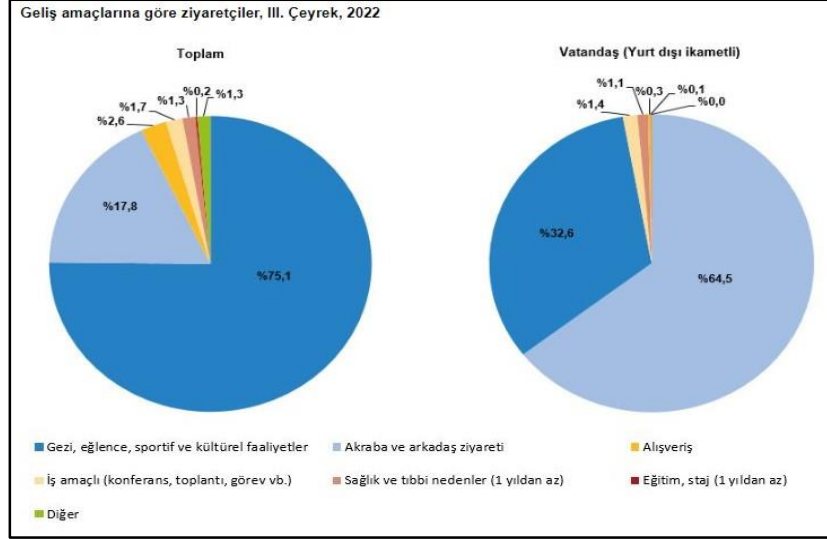
Ülkemizden çıkış yapan ziyaretçi sayısı 2022 yılı III. çeyreğinde bir önceki yılın aynı çeyreğine göre %54 artarak 21 milyon 128 kişi oldu. Ziyaretçilerin %11,3'ünü 2 milyon 374 bin 125 kişi ile yurt dışında ikamet eden vatandaşlar oluşturdu.

Bu çeyrekte ülkemizden çıkış yapan ziyaretçilerin gecelik ortalama harcaması 89 dolar oldu. Geceleme yapan yurt dışında ikamet eden vatandaşların gecelik ortalama harcaması ise 62 dolar oldu.



Bu çeyrekte sağlık ve diğer harcamalar hariç bütün harcama türleri geçen yılın aynı çeyreğine göre arttı. Paket tur harcamaları (ülkemize kalan pay) %110,5, spor, eğitim, kültür harcaması %81,7, uluslararası ulaştırma harcaması %35,7 arttı.



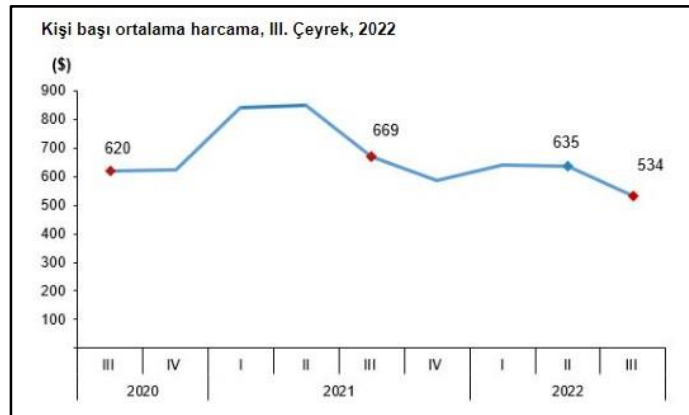


Bu çeyrekte ziyaretçiler ülkemizi %75,1 ile en çok "gezi, eğlence, sportif ve kültürel faaliyetler" amacıyla ziyaret etti. İkinci sırada %17,8 ile "akraba ve arkadaş ziyareti", üçüncü sırada ise %2,6 ile "alışveriş" yer aldı. Yurt dışı ikametli vatandaşlar ise ülkemize %64,5 ile en çok "akraba ve arkadaş ziyareti" amacıyla geldi.

	Turizm gideri ve yurt dışını ziyaret eden vatandaş sayısı, III. Çeyrek: Temmuz-Eylül, 2022					
	Giriş yapan vatandaşlar (Yurt içi ikametli)					
	2021 III	2022 III	Değişim oranı <sup>(1)</sup> (%)	2021 9 Aylık	2022 9 Aylık	Değişim oranı <sup>(1)</sup> (%)
Turizm gideri (Bin \$)	584 379	1 106 285	89,3	1 155 738	2 829 062	144,8
Kişi sayısı	873 027	2 072 116	137,3	1 549 537	4 777 918	208,3
Kişi başı ortalama harcama (\$)	669	534	-20,2	746	592	-20,6

Tablodaki rakamlar, yuvarlamadan dolayı toplamı vermeyebilir.  
(1) Değişim oranı: Bir önceki yılın aynı dönemine göre hesaplanmaktadır.

Yurt içinde ikamet edip başka ülkeleri ziyaret eden vatandaşlarımızın harcamalarından oluşan turizm gideri, geçen yılın aynı çeyreğine göre %89,3 artarak 1 milyar 106 milyon 285 bin dolar oldu. Bunun 907 milyon 483 bin dolarını kişisel, 198 milyon 803 bin dolarını ise paket tur harcamaları oluşturdu.



Bu çeyrekte yurt dışını ziyaret eden vatandaş sayısı bir önceki yılın aynı çeyreğine göre %137,3 artarak 2 milyon 72 bin 116 kişi oldu. Bunların kişi başı ortalama harcaması 534 dolar olarak gerçekleşti.

#### **4.3 Değerleme İşlemini Olumsuz Yönde Etkileyen veya Sınırlayan Faktörler**

Değerleme tarihi itibarıyla süreç tamamlanana kadar geçen sürede, değerlendirme işlemini olumsuz etkileyen veya sınırlayan herhangi bir faktör olmamıştır.

#### **4.4 Gayrimenkulün Fiziki, Yapısal, Teknik ve İnşaat Özellikleri**

##### **Δ Ana Gayrimenkul / Gayrimenkul Özellikleri;**

Rapora konu taşınmaz 11.035,40m<sup>2</sup> yüzölçümüne sahip 2420 ada 9 parsel üzerinde yer almaktadır. Parsel bölgenin ana arteri olan Kocasinan Bulvarı'na cephelidir. Parsel geometrik olarak yamuk formundadır. Parsel üzerinde Novotel ve İbis Otel olarak kullanılan bitişik şekilde inşa edilmiş iki adet yapı bulunmaktadır.

Mimari projesine göre Novotel kısmı A blok, İbis Otel kısmı B blok olarak isimlendirilmiştir. Söz konusu yapılar betonarme tarzda inşa edilmiştir. Projesine göre A blok Bodrum kat, Zemin kat ve 8 adet normal kattan oluşmakta, B blok Bodrum kat, Zemin kat ve 5 adet normal kattan oluşmaktadır. Yapılar projesine göre toplam yaklaşık brüt 11.064m<sup>2</sup> kullanım alanına sahiptir.

A Blok (Novotel): Bodrum katında sığınak alanı, zemin katında; toplantı salonları, restoran, lobi, normal katlarında oda hacimleri bulunmaktadır. Otel girişi zemin kat seviyesinden ve Kocasinan Bulvarı cephesinden sağlanmaktadır. Otel 4 adet toplantı salonuna sahiptir. Bu salonlar 113m<sup>2</sup>, 23m<sup>2</sup>, 23m<sup>2</sup> ve 45m<sup>2</sup> kullanım alanına sahiptir. Binada diğer blok ile orta kullanılan 1 adet servis asansörü, 2 adet oda katlarına çalışan yolcu asansörü bulunmaktadır. Binada ısınma merkezi havalandırma sistemi ile sağlanmaktadır. Bina içerisinde restoran, lobi, mutfak, teknik hacimlerde ve ofis alanlarında zeminler seramik kaplamalı, oda katlarında kat hollerinde zeminler halı kaplamalıdır. Bina içerisinde duvarlar alçı sıva üzeri saten boyalıdır. Otelde 91 adet standart oda, 4 adet süit oda, 1 adet engelli odası olmak üzere 96 adet oda hacmi bulunmaktadır. Odalar yaklaşık 25-30m<sup>2</sup> kullanım alanıdır. Her odada banyo hacmi mevcut olup yaklaşık 3m<sup>2</sup> alanıdır. Odalara giriş kartlı giriş sistemi ile sağlanmaktadır. Giriş kapıları ahşap paneledir. Oda içerisinde zeminler parke kaplamalı, duvarlar alçı sıva üzeri saten boyalıdır. Banyo alanlarında zeminler ve duvarlar seramik kaplamalı, lavabo, klozet ve vitrikiye takımları mevcuttur. Bina oldukça bakımlıdır ve herhangi bir tadilat ihtiyacı bulunmamaktadır.

B Blok (İbis Otel): Bodrum katında teknik alanlar, zemin katında; restoran, lobi, idari alanlar, normal katlarında oda hacimleri bulunmaktadır. Otel girişi zemin kat seviyesinden ve Kocasinan Bulvarı cephesinden sağlanmaktadır. Binada diğer blok ile orta kullanılan 1 adet servis asansörü, 2 adet oda katlarına çalışan yolcu asansörü bulunmaktadır. Binada ısınma merkezi havalandırma sistemi ile sağlanmaktadır. Bina içerisinde restoran, lobi, mutfak, teknik hacimlerde ve ofis alanlarında zeminler seramik kaplamalı, oda katlarında kat hollerinde zeminler halı kaplamalıdır. Bina içerisinde duvarlar alçı sıva üzeri saten boyalıdır. Otelde 156 adet standart oda, 4 adet engelli odası olmak üzere 160 adet oda hacmi bulunmaktadır. Odalar yaklaşık 20m<sup>2</sup> kullanım alanıdır. Her odada banyo hacmi mevcut olup yaklaşık 3m<sup>2</sup> alanıdır. Odalara giriş kartlı giriş sistemi ile sağlanmaktadır. Giriş kapıları ahşap paneledir. Oda içerisinde zeminler parke kaplamalı, duvarlar alçı sıva üzeri saten boyalıdır. Banyo alanlarında zeminler ve duvarlar seramik kaplamalı, lavabo, klozet ve vitrikiye takımları mevcuttur. Bina oldukça bakımlıdır ve herhangi bir tadilat ihtiyacı bulunmamaktadır.

KATLAR	Brüt Alan (m2)	NOVOTEL (A blok)			İSBİS OTEL (B blok)		
		Standart Oda	Suit Oda	Engelli Odası	Standart Oda	Suit Oda	Engelli Odası
Bodrum Kat	1423	-	-	-	-	-	-
Zemin Kat	1598	-	-	-	-	-	-
1. Kat	1272	19	-	1	19	-	1
2. Kat	1272	18	1	-	19	-	1
3. Kat	1272	18	1	-	19	-	1
4. Kat	1272	18	1	-	19	-	1
5. Kat	1272	18	1	-	20	-	-
6. Kat	561	-	-	-	20	-	-
7. Kat	561	-	-	-	20	-	-
8. Kat	561	-	-	-	20	-	-
<b>Toplam</b>	<b>11064</b>	91	4	1	156	-	4
		<b>96</b>			<b>160</b>		

#### 4.5 **Varsa, Mevcut Yapıyla veya İnşaatı Devam Eden Projeye İlgili Tespit Edilen Ruhsata aykırı Durumlara İlişki Bilgiler**

Mahallinde yapılan incelemede yapıların mimari projesi ile genel hatları bakımından uyumlu olduğu görülmüştür.

#### 4.6 **Ruhsat Alınmış Yapılarda Yapılan Değişikliklerin 3194 Sayılı İmar Kanunu'nun 21.nci Maddesi Kapsamında Yeniden Ruhsat Alınmasını Gerekli Değişiklikler Olup Olmadığı Hakkında Bilgi**

Mevcut yapı içerisinde yeniden ruhsat alınmasını gerektirecek bir imalat bulunmamaktadır.

#### 4.7 **Gayrimenkulün Değerleme Tarihi İtibarıyla Hangi Amaçla Kullanıldığı, Gayrimenkul Arsa veya Arazi İse Üzerinde Herhangi Bir Yapı Bulunup Bulunmadığı ve Varsa, Bu Yapıların Hangi Amaçla Kullanıldığı Hakkında Bilgi**

Söz konusu taşınmaz faal durumda otel olarak kullanılmaktadır.

### 5. **KULLANILAN DEĞERLEME YÖNTEMLERİ**

#### **UDS Tanımlı Değer Esası – Pazar Değeri:**

➤Pazar değeri, bir varlık veya yükümlülüğün, uygun pazarlama faaliyetleri sonucunda, istekli bir satıcı ve istekli bir alıcı arasında, tarafların bilgili ve basiretli bir şekilde ve zorlama altında kalmaksızın hareket ettikleri, muvazaasız bir işlem ile değerlendirme tarihi itibarıyla el değiştirmesinde kullanılması gerekli görülen tahmini tutardır. Pazar değerinin tanımı aşağıdaki kavramsal çerçeveye uygun olarak uygulanması gerekir:

(a) "Tahmini tutar" ifadesi muvazaasız bir pazar işleminde varlık için para cinsinden ifade edilen fiyat anlamına gelmektedir. Pazar değeri, değerlendirme tarihi itibarıyla, pazarda pazar değeri tanımına uygun olarak makul şartlarda elde edilebilecek en olası fiyattır. Bu fiyat, satıcı tarafından makul şartlarda elde edilebilecek en iyi ve alıcı tarafından makul şartlarda elde edilebilecek en avantajlı fiyattır. Bu tahmin, özellikle de satışla ilişkili herhangi bir tarafça sağlanmış özel bedeller veya imtiyazlar, standart olmayan bir finansman, sat ve geri kirala sözleşmesi gibi özel şartlara veya koşullara dayanarak artırılmış veya azaltılmış bir tahmini fiyatı veya sadece belirli bir malike veya alıcıya yönelik herhangi bir değer unsurunu kapsamaz.

(b) "El değiştirmesinde kullanılacak" ifadesi, bir varlığın veya yükümlülüğün değerinin, önceden belirlenmiş bir tutar veya gerçek satış fiyatından ziyade tahmini bir değer olduğu duruma atıfta bulunur. Bu fiyat değerlendirme tarihi itibarıyla, pazar değeri tanımındaki tüm unsurları karşılayan bir işlemdeki fiyattır;

**(c)** “Değerleme tarihi itibarıyla” ifadesi değer belirlenmesini ve o zamana özgü olmasını gerektirir. Pazarlar ve pazar koşulları değişebileceğinden, tahmini değer başka bir zamanda doğru veya uygun olmayabilir. Değerleme tutarı, pazarın durumunu ve içinde bulunduğu koşulları başka bir tarihte değil sadece değerlendirme tarihi itibarıyla yansıtır;

**(d)** “İstekli bir alıcı arasında” ifadesi alım niyetiyle harekete geçmiş olan, ancak zorunlu kalmış olmayan bir alıcı anlamına gelmektedir. Bu alıcı her fiyattan satın almaya hevesli veya kararlı değildir. Bu alıcı, var olduğunun kanıtlanması veya tahmin edilmesi mümkün olmayan, sanal veya varsayımsal bir pazardan ziyade mevcut pazar gerçeklerine ve mevcut pazar beklentilerine uygun olarak satın alır. Var olduğu kabul edilen bir alıcı pazarın gerektirdiğinden daha yüksek bir fiyat ödemeyecektir. Varlığın mevcut sahibi ise pazarı oluşturanlar arasında yer almaktadır.

**(e)** “İstekli bir satıcı” ifadesi ise belirli fiyattan satmaya hevesli veya mecbur olmayan, ya da mevcut pazar tarafından makul görülmeyen bir fiyatta ısrar etmeyen bir satıcı anlamına gelmektedir. İstekli satıcı, fiyat her ne olursa olsun, varlığı uygun pazarlama faaliyetleri sonucunda açık pazarlarda, pazar şartlarında elde edilebilecek en iyi fiyattan satmak istemektedir. Varlığın asıl sahibinin gerçekte içinde bulunduğu koşullar, yukarıda anılan şartlara dâhil değildir, çünkü istekli satıcı varsayımsal bir maliktir.

**(f)** “Muvazaasız bir işlem” ifadesi, fiyatın pazarın fiyat seviyesini yansıtmamasına veya yükseltmesine yol açabilecek, örneğin ana şirket ve bağlı şirket veya ev sahibi ve kiracı gibi taraflar değil, aralarında belirli ve özel bir ilişki bulunmayan taraflar arasında yapılan bir işlem anlamına gelmektedir. Pazar değeri işlemlerinin, her biri bağımsız olarak hareket eden ilişkisiz taraflar arasında yapıldığı varsayılır.

**(g)** “uygun pazarlama faaliyetleri sonucunda” ifadesi, varlığın pazara çıkartılarak en uygun şekilde pazarlanması halinde pazar değeri tanımına uygun olarak elde edilebilecek en iyi fiyattan satılmış olması anlamına gelmektedir. Satış yönteminin, satıcının erişime sahip olduğu pazarda en iyi fiyatı elde edeceği en uygun yöntem olduğu kabul edilir. Varlığın pazara çıkartılma süresi sabit bir süre olmayıp, varlığın türüne ve pazar koşullarına göre değişebilir. Burada tek kriter, varlığın yeterli sayıda pazar katılımcısının dikkatini çekmesi için yeterli süre tanınması gerekliliğidir. Pazara çıkartılma zamanı değerlendirme tarihinden önce gerçekleşmelidir,

**(h)** “Tarafların bilgili ve basiretli bir şekilde hareket etmeleri” ifadesi, istekli satıcının ve istekli alıcının değerlendirme tarihi itibarıyla pazarın durumu, varlığın yapısı, özellikleri, fiili ve potansiyel kullanımları hakkında makul ölçülerde bilgilenmiş olduklarını varsaymaktadır. Tarafların her birinin bu bilgiyi, işlemde kendi ilgili konumları açısından en avantajlı fiyatı elde etmek amacıyla basiretli bir şekilde kullandıkları varsayılır. Basiret, faydası sonradan anlaşılan bir tecrübenin avantajıyla değil, değerlendirme tarihi itibarıyla pazar şartları dikkate alınarak değerlendirilir. Örneğin fiyatların düştüğü bir ortamda önceki pazar seviyelerinin altında bir fiyattan varlıklarını satan bir satıcı basiretsiz olarak kabul edilmez. Bu gibi durumlarda, pazarlarda değişen fiyat koşulları altında varlıkların el değiştirildiği diğer işlemler için geçerli olduğu gibi, basiretli alıcılar veya satıcılar o anda mevcut en iyi pazar bilgileri doğrultusunda hareket edeceklerdir.

**(i)** “Zorlama altında kalmaksızın” ifadesi ise taraflardan her birinin zorlanmış olmaksızın veya baskı altında kalmaksızın bu işlemi yapma niyetiyle harekete geçmiş olmasıdır.

➤ Pazar değeri kavramı, *katılımcıların* özgür olduğu açık ve rekabetçi bir pazarda pazarlık edilen fiyat olarak kabul edilmektedir. Bir varlığın pazarı, uluslararası veya yerel bir pazar olabilir. Bir pazar çok sayıda alıcı ve satıcıdan veya karakteristik olarak sınırlı sayıda *pazar katılımcısından* oluşabilir. Varlığın satışa sunulduğunun varsayıldığı pazar, teorik olarak el değiştiren *varlığın* normal bir şekilde el değiştirdiği bir pazardır.

➤ Bir *varlığın* pazar değeri onun en verimli ve en iyi kullanımını yansıtır. En verimli ve en iyi kullanım, bir varlığın potansiyelinin yasal olarak izin verilen ve finansal olarak karlı olan en yüksek düzeyde kullanımınıdır. En verimli ve en iyi kullanım, bir *varlığın* mevcut kullanımının devamı ya da alternatif başka bir kullanım olabilir. Bu, bir *pazar katılımcısının* varlık için teklif edeceği fiyatı hesaplarken varlık için planladığı kullanıma göre belirlenir.

➤ Değerleme girdilerinin yapısının ve kaynağının, sonuçta *değerleme amacı* ile ilgili olması *gerek* değer esasını yansıtmaması *gerekir*. Örneğin, pazar değerini belirlemek amacıyla, pazardan türetilmiş veriler kullanılmak şartıyla, farklı yaklaşımlar ve yöntemler kullanılabilir. Pazar yaklaşımı tanım olarak pazardan türetilmiş girdileri kullanır. Gelir yaklaşımını kullanarak pazar değerini belirlemek için, *katılımcılar* tarafından benimsenen girdilerin ve varsayımların kullanılması *gerekli görülmektedir*. Maliyet yaklaşımını kullanarak pazar değerini belirlemek için, eşdeğer kullanıma sahip bir varlığın maliyetinin ve uygun aşınma oranının, pazar esaslı maliyet ve aşınma analizleriyle belirlenmesi *gerekli görülmektedir*.

➤ Değerlemesi yapılan *varlık* için mevcut verilere ve pazarla ilişkili koşullara göre en geçerli ve en uygun değerlendirme yönteminin veya yöntemlerinin tespit edilmesi *gerekir*. Uygun bir şekilde analiz edilmiş ve pazardan elde edilmiş verilere dayanması halinde, kullanılan her bir yaklaşımın veya yöntemin, pazar değeri ile ilgili bir gösterge sağlaması *gerekli görülmektedir*.

➤ Pazar değeri bir *varlığın*, pazardaki diğer alıcıların elde edemediği, belirli bir malik veya alıcı için değer ifade eden niteliklerini yansıtmaz. Böyle avantajlar, bir *varlığın* fiziksel, coğrafi, ekonomik veya yasal özellikleriyle ilişkili olabilir. Pazar değeri, belirli bir tarihte belirli bir istekli alıcının değil, herhangi bir istekli bir alıcının olduğunu varsaydığından, buna benzer tüm değer unsurlarının göz ardı edilmesini gerektirmektedir.

### **Değerleme Yöntemleri**

Değerleme yaklaşımlarının uygun ve değerlendirilen varlıklarının içeriği ile ilişkili olmasına dikkat edilmesi gerekir. Aşağıda tanımlanan ve açıklanan üç yaklaşım değerlendirilmede kullanılan temel yaklaşımlardır. Bunların tümü, fiyat dengesi, fayda beklentisi veya ikame ekonomi ilkelerine dayanmaktadır. Temel değerlendirme yaklaşımlarına aşağıda yer verilmektedir:

#### **(A) Pazar Yaklaşımı (B) Gelir Yaklaşımı (C) Maliyet Yaklaşımı**

Bu temel değerlendirme yaklaşımlarının her biri farklı, ayrıntılı uygulama yöntemlerini içerir.

Bir varlığa ilişkin değerlendirme yaklaşımlarının ve yöntemlerinin seçiminde amaç belirli durumlara en uygun yöntemin bulunmasıdır. Bir yöntemin her duruma uygun olması söz konusu değildir. Seçim sürecinde asgari olarak aşağıdakiler dikkate alınır:

**(a)** değerlendirme görevinin koşulları ve amacı ile belirlenen uygun değer esas(lar)ı ve varsayılan kullanım(lar)ı, **(b)** olası değerlendirme yaklaşımlarının ve yöntemlerinin güçlü ve zayıf yönleri, **(c)** her bir yöntemin varlığın niteliği ve ilgili pazardaki katılımcılar tarafından kullanılan yaklaşımlar ve yöntemler bakımından uygunluğu, **(d)** yöntem(ler)in uygulanması için gereken güvenilir bilginin mevcudiyeti.

## 5.1 Pazar Yaklaşımı

### Δ Pazar Yaklaşımını Açıklayıcı Bilgiler, Konu Gayrimenkulün Değerleme İçin Bu Yaklaşımın Kullanılma Nedenleri

Pazar yaklaşımı *varlığın*, fiyat bilgisi elde edilebilir olan aynı veya karşılaştırılabilir (benzer) *varlıklarla* karşılaştırılması suretiyle gösterge niteliğindeki değer belirlendiği yaklaşımı ifade eder. Aşağıda yer verilen durumlarda, pazar yaklaşımının uygulanması ve bu yaklaşıma önemli ve/veya anlamlı ağırlık verilmesi gerekli görülmektedir: **(a)** değerlendirme konusu varlığın değer esasına uygun bir bedelle son dönemde satılmış olması, **(b)** değerlendirme konusu varlığın veya buna önemli ölçüde benzerlik taşıyan varlıkların aktif olarak işlem görmesi ve/veya **(c)** önemli ölçüde benzer varlıklar ile ilgili sık yapılan ve/veya güncel gözlemlenebilir işlemlerin söz konusu olması.

Karşılaştırılabilir pazar bilgisinin varlığın tıpatıp veya önemli ölçüde benzeriyle ilişkili olmaması halinde, *değerlemeyi gerçekleştirenin* karşılaştırılabilir *varlıklar* ile değerlendirme konusu *varlık* arasında niteliksel ve niceliksel benzerliklerin ve farklılıkların karşılaştırmalı bir analizini yapması *gerekir*. Bu karşılaştırmalı analize dayalı düzeltme yapılmasına genelde ihtiyaç duyulacaktır. Bu düzeltmelerin makul olması ve *değerlemeyi gerçekleştirenlerin* düzeltmelerin gerekçeleri ile nasıl sayısallaştırdıklarına raporlarında yer vermeleri *gerekir*.

Pazar yaklaşımında genellikle her biri farklı çarpanlara sahip karşılaştırılabilir varlıklardan elde edilen pazar çarpanları kullanılır. Belirlenen aralıktan uygun çarpanın seçimi niteliksel ve niceliksel faktörlerin dikkate alındığı bir değerlendirmenin yapılmasını gerektirir.

### Δ Fiyat Bilgisi Tespit Edilen Emsal Bilgileri ve Bu Bilgilerin Kaynağı

**[E:1 Satılık Arsa]** Değerleme konusu taşınmazın bulunduğu bölgede Osman Kavuncu Bulvarı'na cepheli, Ticaret Alanı, 5 Kat yapılaşma şartlarına ve 169m<sup>2</sup> yüzölçümüne sahip arsa 1.725.000 TL bedel ile pazarlıklı olarak satılıktır.

Not: Değerleme konusu taşınmazın yüzölçümünün büyük olması nedeni ile birim fiyatı düşüktür.

İlgilisi : 0552 826 10 40

**[E:2 Satılık Arsa]** Değerleme konusu taşınmazın bulunduğu bölgede, Konut+Ticaret Alanı, E:2.200 yapılaşma şartlarına ve 1722m<sup>2</sup> arsa içerisinde 495 m<sup>2</sup> yüzölçümüne sahip hisse 4.375.000 TL bedel ile pazarlıklı olarak satılıktır.

Not: Emsal taşınmazın alanı küçük olması avantajdır.

İlgilisi: 0352 222 66 71

**[E:3 Satılık Arsa]** Değerleme konusu taşınmazın bulunduğu bölgede, Ticaret Alanı yapılaşma şartlarına ve 252 m<sup>2</sup> yüzölçümüne sahip arsa 1.370.000 TL bedel ile pazarlıklı olarak satılıktır.

Not: Değerleme konusu taşınmaz, emsal taşınmaza göre konum bakımından avantajlıdır.

İlgilisi : 0530 774 71 38

**[E:4 Satılık Arsa]** Değerleme konusu taşınmazın bulunduğu bölgede yaya yoğunluğu daha yüksek cadde cepheli, Ticaret Alanı, 8 Kat yapılaşma şartlarına ve 289m<sup>2</sup> yüzölçümüne sahip arsa 4.650.000 TL bedel ile pazarlıklı olarak satılıktır.

Not: Emsal taşınmaz imar durumu bakımından avantajlıdır. Değerleme konusu taşınmazın yüzölçümünün büyük olması nedeni ile de birim değeri düşüktür.

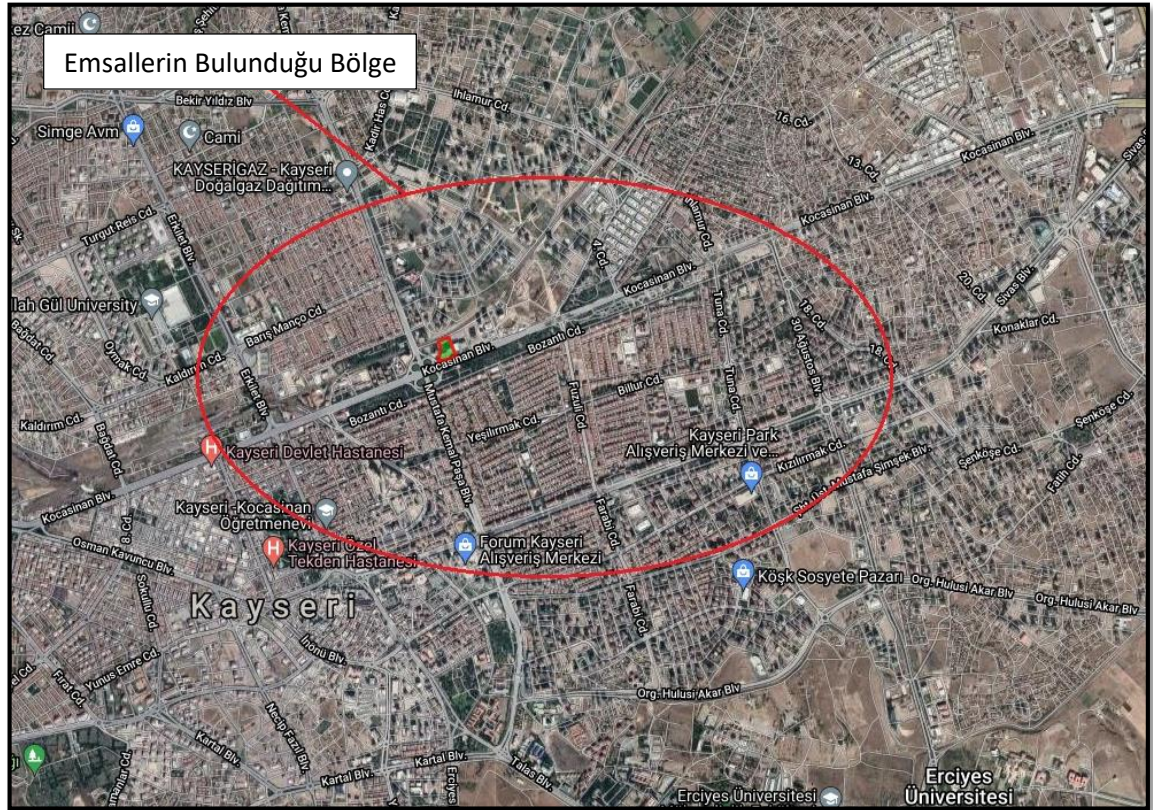
İlgilisi : 0534 958 30 15

[Alternatif Oteller]

TAŞINMAZA ALTERNATİF OLABİLECEK OTELLER			
OTEL İSMİ	YILDIZ SAYISI	1 Kişi için 1 Gece Tarifesi	Değerleme Konusu Taşınmaza Olan Mesafesi
NOVOTEL KAYSERİ	4	900	0,3 km
HOTEL CİTY ONE	4	950	3 km
RADİSSON BLU HOTEL	4	1.500	2 km
HOLIDAY INN HOTEL	4	1200	3 km

EMSA DÜZELTME TABLOSU								
İçerik	Emsal 1		Emsal 2		Emsal 3		Emsal 4	
Brüt alanı (m <sup>2</sup> )	169,00m <sup>2</sup>		495,00m <sup>2</sup>		252,00m <sup>2</sup>		289,00m <sup>2</sup>	
Satış fiyatı	1.725.000 TL		4.375.000 TL		1.370.000 TL		4.650.000 TL	
m <sup>2</sup> birim fiyatı	10.207 TL		8.838 TL		5.437 TL		16.090 TL	
Pazarlık	5%	-	5%	-	10%	-	15%	-
Konum Şerefiyesi	0%	+	0%	-	40%	+	0%	+
Yüzölçüm Şerefiyesi	30%	-	30%	-	30%	-	30%	-
İmar Durumu Şerefiyesi	0%	+	0%	-	0%	+	20%	-
İndirgenmiş birim fiyat	6.635 TL		5.745 TL		5.437 TL		5.631 TL	
Ortalama Birim fiyat	5.862TL/m <sup>2</sup>							

**Δ Kullanılan Emsallerin Sanal Ortamdaki Haritalarından Çıkarılmış, Değerlemeye Konu Gayrimenkule Olan Yakınlığını Gösteren Krokiler**



Bu rapor 5070 sayılı Elektronik İmza Kanunu çerçevesinde e-imza ile imzalanmıştır.

### Δ Emsallerin Nasıl Dikkate Alındığına İlişkin Ayrıntılı Açıklama, Emsal Bilgilerinde Yapılan Düzeltmeler, Düzeltmelerin Yapılma Nedenine İlişkin Detaylı Açıklamalar ve Diğer Varsayımlar

Bölgede taşınmaz ile benzer imar durumuna sahip arsa emsali bulunmamaktadır. Taşınmazın bulunduğu bölgede yapılan araştırmada kendisi ile benzer/farklı konumda satılık Konut, Ticari imarlı arsa emsallerine ulaşılmıştır. Bölgede bu emsallerden yola çıkılarak parselin imar durumu, lokasyonu, yola cephesi, arazi yapısı, altyapı durumu, çevre düzenlemesi vb. durumlar dikkate alınmış ve taşınmaza değer takdir edilmiştir.

Arsa metrekare satış fiyatları bu bilgiler doğrultusunda 4.000 TL ile 6.000 TL arasında olabileceği sonucuna ulaşılmıştır.

### Δ Pazar Yaklaşımı İle Ulaşılan Sonuç

Yukarıda yazılan bilgiler doğrultusunda söz konusu taşınmazın konumu, imar durumu, arazi yapısı, yola cephesi, ulaşım kolaylığı vb. her türlü olumlu/olumsuz faktör dikkate alınmış emsallerdeki düzeltmeler ışığında taşınmazın arsa birim değeri 5.890 TL/m<sup>2</sup> olarak takdir edilmiştir.

2420 ada 9 Parsel Arsa Değeri : 11.035,40 m<sup>2</sup> x 5.890,14 TL/m<sup>2</sup> = ~65.000.000,00 TL

Pazar yaklaşımı yöntemi sonucunda taşınmaza tapu yüzölçümü dikkate alınarak arsa toplam değeri (K.D.V hariç) **65.000.000,- TL** takdir edilmiştir.

## **5.2 Maliyet Yaklaşımı**

### Δ Maliyet Yaklaşımını Açıklayıcı Bilgiler, Konu Gayrimenkulün Değerleme İçin Bu Yaklaşımın Kullanılma Nedeni

Maliyet yaklaşımı, bir alıcının, gereksiz külfet doğuran zaman, elverişsizlik, risk gibi etkenler söz konusu olmadıkça, belli bir varlık için, ister satın alma, isterse yapım yoluyla edinilmiş olsun, kendisine eşit faydaya sahip başka bir varlığı elde etme maliyetinden daha fazla ödeme yapmayacağı ekonomik ilkesinin uygulanmasıyla gösterge niteliğindeki değer belirlendiği yaklaşımdır. Bu yaklaşımda, bir *varlığın* cari ikame maliyetinin veya yeniden üretim maliyetinin hesaplanması ve fiziksel bozulma ve diğer biçimlerde gerçekleşen tüm yıpranma paylarının düşülmesi suretiyle gösterge niteliğindeki değer belirlenmektedir. Aşağıda yer verilen durumlarda, maliyet yaklaşımının uygulanması ve bu yaklaşıma önemli ve/veya anlamlı ağırlık verilmesi gerekli görülmektedir: **(a)** katılımcıların değerlendirme konusu varlıkla önemli ölçüde aynı faydaya sahip bir varlığı yasal kısıtlamalar olmaksızın yeniden oluşturabilmesi ve varlığın, katılımcıların değerlendirme konusu varlığı bir an evvel kullanabilmeleri için önemli bir prim ödemeye razı olmak durumunda kalmayacakları kadar, kısa bir sürede yeniden oluşturulabilmesi,

**(b)** varlığın doğrudan gelir yaratmaması ve varlığın kendine özgü niteliğinin gelir yaklaşımını veya pazar yaklaşımını olanaksız kılması ve/veya **(c)** kullanılan değer esasının temel olarak ikame değeri örneğinde olduğu gibi ikame maliyetine dayanması.

Belli başlı üç maliyet yaklaşımı yöntemi bulunmaktadır: **(a)** ikame maliyeti yöntemi: gösterge niteliğindeki değer eşdeğer fayda sağlayan benzer bir varlığın maliyetinin hesaplanmasıyla belirlendiği yöntem. **(b)** yeniden üretim maliyeti yöntemi: gösterge niteliğindeki değer varlığın aynısının üretilmesi için gerekli olan maliyetin hesaplanmasıyla belirlendiği yöntem. **(c)** toplama yöntemi: varlığın değerinin bileşenlerinin her birinin değeri toplanarak hesaplandığı yöntemdir.



### **Δ Arsa Değerinin Tespitinde Kullanılan Emsal Bilgileri ve Bu Bilgilerin Kaynağı, Yapılan Düzeltmeler, Yapılan Diğer Varsayımlar ve Ulaşılan Sonuç**

Söz konusu parselin yüz ölçümü ile bulunduğu bölgedeki lokasyonu, ana arterlere olan mesafesi, cephe durumu, geometrik şekil ve topografik özellikleri gibi kendine özgü ayırt edici tüm etkenler dikkate alınarak, Pazar yaklaşımında belirlenen emsaller ve açıklamalarıyla yapılan düzeltmeler neticesinde mevcut piyasa şartları göz önünde bulundurulmuştur.

Tüm bu şartlar ve yapılan araştırmalar ile bulunan emsallerdeki düzeltmeler, bölgeye hakim emlakçı görüşleri ve geçmiş verilere dayanarak söz konusu parsel için yukarıdaki birim değer takdir edilmiştir.

### **Δ Yapı Maliyetleri ve Diğer Maliyetlerin Tespitinde Kullanılan Bilgiler, Bu Bilgilerin Kaynağı ve Yapılan Varsayımlar**

Söz konusu taşınmazın yapı değeri tespit edilirken “Aşınma Paylarına İlişkin Oranları Gösteren Cetvel” kullanılmamıştır. Taşınmazın mahallinde yapılan tespitler ile güncel inşaat maliyetleri karşılaştırılmış ve taşınmazın otel alanı için ayrı, otopark alanı için ayrı bir birim değer belirlenmiştir.

### **Δ Maliyet Yaklaşımı İle Ulaşılan Sonuç**

YAPI NO	İNŞAAT ALANI (m2)	BİRİM MALİYET (TL/m2)	YIPRANMA PAYI (%)	DEĞER ( TL )
OTEL (Bodrum Katlar)	1.423,00	₺6.500,00	10	8.330.000,00 ₺
NOVOTEL	4453	₺12.000,00	7	49.700.000,00 ₺
İBİS OTEL	5188	₺11.000,00	7	53.080.000,00 ₺
Çevre Düzeni, Altyapı Maliyetleri, Harici Müteferrik İşler vs.				890.000,00 ₺
<b>TOPLAM</b>				<b>112.000.000,00 ₺</b>

\* Sonuç olarak maliyet yöntemine göre taşınmazın arsa ve yapı değeri olarak toplamda **177.000.000,00 TL** değer takdir edilmiştir.

Söz konusu taşınmaz üzerinde tesis edilen üst hakkına esas değer hesaplama tablosu aşağıdaki şekildedir.

Üst Hakkı Süresi ve Oran Tablosu	
Üst hakkı Tesisi Tarihi	20.08.2008
Üst hakkı Süresi	49 Yıl
Üst Hakkı Süresi Gün Bazında	17897
Üst Hakkı Bitiş Tarihi	20.08.2057
Değerleme Tarihi	30.12.2022
Değerleme Tarihi İtibari ile Kalan Üst Hakkı Kullanım Süresi Gün Bazında	12652
Üst Hakkı Kalan Kullanım Süresi Yüzdesi	70,69
Takdir Edilen Tam Mülkiyet Arsa Birim Değeri	5.890,14 ₺
Arsa Yüzölçümü	11035,40
Arsa Toplam Değeri	65.000.000,00 ₺
Üst Hakkı Değerinin Oranı (2/3)	0,666666
Üst Hakkı Kalan Kullanım Süresi Yüzdesi	70,69
Üst Hakkına Esas Arsa Birim Değeri	2.775,96 ₺
Arsa Yüzölçümü	11035,40
<b>Üst Hakkına Esas Arsa Toplam Değeri</b>	<b>30.633.781,36 ₺</b>

Bu rapor 5070 sayılı **Elektronik İmza Kanunu** çerçevesinde **e-imza** ile imzalanmıştır.

Gayrimenkulün değeri hesaplanırken pazar yaklaşımı değeri ile tam mülkiyete esas arsa birim değeri bulunmuş, yukarıdaki tabloda gösterildiği üzere üst hakkı hesaplaması yapılarak üst hakkına esas teşkil eden arsa birim değerine ulaşılmıştır. Böylelikle rapora konu taşınmazın üst hakkına esas maliyet yöntemine göre piyasa değeri;

Arsa Değeri: ~30.635.000,00 TL ile Yapı Değeri: 112.000.000,00 TL toplamı olan ~150.635.000,00 TL hesaplanmıştır. Gayrimenkulün üst hakkı değeri bu yöntemle **150.635.000,00 TL** olarak takdir edilmiştir.

Üst Hakkı Değeri: Arsa Piyasa Değeri x 2/3 (Üst Hakkı Çarpanı) x (Kalan Yıl/49 Yıl) üzerinden hesaplama yapılmıştır.

#### **Δ Sigortaya Esas Yapı Değerleri**

Sigortaya esas yapı değeri; yapı ruhsatında ve iskan belgesinde belirtilen yapı sınıfı üzerinden yeniden inşa edileceği durumu varsayılarak belirtilmiştir. Taşınmaz iskan ve ruhsat belgesinde 4A yapı sınıfına sahiptir. Bu sebeple sigorta esas yapı değeri 4A yapı birim maliyet birim değeri dikkate alınarak belirlenmiştir.

Kapalı Alan ( m2)	Birim Değer (TL/m2)	DEĞER ( TL )
11064	₺4.950,00	54.766.800,00 ₺

### **5.3 Gelir Yaklaşımı**

#### **Δ Gelir Yaklaşımını Açıklayıcı Bilgiler, Konu Gayrimenkulün Değerlemesi İçin Bu Yaklaşımın Kullanılma Nedeni**

Gelir yaklaşımı, gösterge niteliğindeki değer, gelecekteki nakit akışlarının tek bir cari değere dönüştürülmesi ile belirlenmesini sağlar. Gelir yaklaşımında varlığın değeri, varlık tarafından yaratılan gelirlerin, nakit akışlarının veya maliyet tasarruflarının bugünkü değerine dayanılarak tespit edilir. Aşağıda yer verilen durumlarda, gelir yaklaşımının uygulanması ve bu yaklaşıma önemli ve/veya anlamlı ağırlık verilmesi gerekli görülmektedir:

(a) Varlığın gelir yaratma kabiliyetinin katılımcının gözüyle değeri etkileyen çok önemli bir unsur olması, (b) Değerleme konusu varlıkla ilgili gelecekteki gelirin miktarı ve zamanlamasına ilişkin makul tahminler mevcut olmakla birlikte, ilgili pazar emsallerinin varsa bile az sayıda olması.

#### **→ İndirgenmiş Nakit Akışları (İNA) Yöntemi:**

İNA yönteminde, tahmini nakit akışları değerlendirme tarihine indirgenmekte ve bu işlem *varlığın* bugünkü değeriyle sonuçlanmaktadır. Gelirlerin getirisi kapitalizasyonu (indirgemesi) olarak ta nitelendirilmektedir. Uzun ömürlü veya sonsuz ömürlü *varlıklarla* ilgili bazı durumlarda, İNA, *varlığın* kesin tahmin süresinin sonundaki değeri temsil eden devam eden değeri *çerçebilir*. Diğer durumlarda, *varlığın* değeri kesin tahmin süresi bulunmayan bir devam eden değer tek başına kullanılarak hesaplanabilir.

İndirgenmiş nakit akışı analizinin uygulanmasında güncel bir yaklaşım olan artık değer; gayrimenkul yatırımcısı için öngörülen işletme periyodunun sonrasında gayrimenkulün satıldığı varsayımına dayanarak hesaplanan değerdir. Kapitalizasyon oranı yardımıyla yapılan artık değer hesaplamasında, TIP 1 (International Valuation Standards Council (IVSC) tarafından Temmuz 2013'te Technical Information Paper 1 (TIP 1) Discounted Cash Flow) tarafından önerilen, uluslararası alanda yapılan güncel değerlendirme çalışmalarında olduğu gibi, son dönemi takip eden yılın gelirinin kullanılmasıdır. Projeksiyon periyodunun sonunda gayrimenkulü satın alacak olan yatırımcının da gelecek yılın gelirin göre, alış fiyatına karar vereceği düşünülmektedir.

**Bu rapor 5070 sayılı Elektronik İmza Kanunu çerçevesinde e-imza ile imzalanmıştır.**

Artık değer hesabında son dönemi takip eden yılın gelirinin baz alınması, elde edilen sonuç değeri etkileyen bir unsurdur. Bir başka deyişle projenin ön görülen modelleme periyodunun son yılından sonuza kadar olan nakit akışlarının öngörülen son yıla indirgenmiş haline artık değer denir.

İNA yönteminin temel adımları aşağıdaki şekildedir:

- (a) değerlendirme konusu varlığın ve değerlendirme görevinin niteliğine en uygun nakit akışı türünün seçilmesi (örneğin, vergi öncesi veya vergi sonrası nakit akışları, toplam nakit akışları veya öz sermayeye ait nakit akışları, reel veya nominal nakit akışları vb.),
- (b) nakit akışlarının tahmin edileceği en uygun kesin sürenin varsa belirlenmesi,
- (c) söz konusu süre için nakit akış tahminlerinin hazırlanması,
- (d) (varsa) kesin tahmin süresinin sonundaki devam eden değer değerlendirme konusu varlık için uygun olup olmadığının; daha sonra da, varlığın niteliğine uygun devam eden değer belirlenmesi,
- (e) uygun indirgeme oranının belirlenmesi,
- (f) indirgeme oranının varsa devam eden değer de dâhil olmak üzere, tahminî nakit akışlarına uygulanması şeklindedir.

→ **Direkt (Doğrudan) Kapitalizasyon Yöntemi:**

Tüm risk veya genel kapitalizasyon oranının, temsili tek bir dönem gelirin uygulandığı yöntemdir. Gayrimenkulün o dönem için (yıl) üreteceği net gelirin, güncel gayrimenkul piyasası koşullarına göre oluşan bir kapitalizasyon oranına bölünerek, taşınmaz değeri hesaplanır. Bu kapitalizasyon oranı, birbirine emsal gayrimenkullerde satış ve gelir seviyeleri arasındaki ilişkiyle belirlenebilir. Burada Net Gelir kavramına dikkat edilmelidir. Tüm kaynaklardan elde edilecek gelirleri içeren mülkün potansiyel brüt gelir ve bundan beklenen boşluk/kayıpların arındırıldığı efektif brüt gelir sonrasında da efektif brüt gelirin faaliyet giderleri ile diğer harcamalardan arındırılması ile net faaliyet gelir elde edilmelidir. Potansiyel Brüt Kira Geliri: Gayrimenkulün kiralanabilir tüm birimlerinin kiraya verildiği ve kira bedellerinin kayıtsız olarak tahsil edildiği durumlardaki elde edilen gelir tutarıdır.

- Toplam yıllık potansiyel gelir / Kapitalizasyon oranı = Değer

**Δ Nakit Giriş ve Çıktılarının Tahmin Edilmesinde Kullanılan Emsal Bilgileri, Bu Bilgilerin Kaynağı ve Yapılan Diğer Varsayımlar**

Aşağıda kullanılan bilgiler; Kayseri Novotel ve İbis Hotel'e ait son 3 yıllık veriler dikkate alınarak belirlenmiştir.

**İbis Otel;**

2020 yılında Mart ayından sonra doluluk oranları düşmüş olup otelin yıl içinde 4 aylık süre kapalı kaldığı bilinmektedir. Yıl sonu doluluk oranı ise %37 olmuştur. 2021 yılında ise pandemi etkilerinin azalmasıyla özellikle 3.çeyrekten sonra otelin doluluk oranının arttığı görülmüştür. 2022 yılında da artışın devam ettiği görülmüştür. Talep ve fiyatlardaki artış nedeniyle oda fiyatı ortalama 24 Avro olarak alınmıştır. Gelir verileri ve kira analizi ile ilgili detaylı bilgiler aşağıda verilmiştir.

**Novotel Otel;**

2020 yılında Mart ayından sonra doluluk oranları düştüğü görülmektedir. Yıl sonu doluluk oranı ise %59 olmuştur. 2021 yılında ise pandemi etkilerinin azalmasıyla özellikle 3.çeyrekten sonra otelin doluluk oranının arttığı görülmüştür. 2022 yılında da artışın devam ettiği görülmüştür. Talep ve fiyatlardaki artış nedeniyle oda fiyatı ortalama 32 Avro olarak alınmıştır. Gelir verileri ve kira analizi ile ilgili detaylı bilgiler aşağıda verilmiştir.

### Δ İndirgeme/İskonto Oranının Nasıl Hesaplandığına İlişkin Ayrıntılı Açıklama ve Gerekçeler

İndirgeme oranı belirlenirken UDES kapsamında toplama yöntemi esas alınmış ve aşağıda sıralanan maddeler dikkate alınmıştır.

- Kullanılan nakit akışlarına ilişkin projeksiyonlarla ilgili riskler,
- Değerlenen varlığı türü,
- Pazardaki işlemlerde zımnen yer alan oranlar,
- Varlığın coğrafi konumu ve/veya işlem göreceği pazarın konumu,
- Varlığın ömrü ve girdilerin tutarlılığı,
- Kullanılan nakit akışının türü,

İndirgeme Oranı = Risksiz Getiri Oranı\* + Risk Primi\*\*

\* Çalışmalar sırasında uzun dönem vadeli, Eurobond Avro değeri olan tahvillerin Avro Bazlı; 5 yıllık değeri risksiz getiri oranı olarak elde edilmiştir. Bu oranların belirlenmesinde en likit tahvillerin getiri oranları risksiz getiri oranı olarak belirlenmiştir.

\*\* Risk primi ise belirlenen risksiz getiri oranları üzerinden ve döviz kurlarındaki düzensizlikten kaynaklı ülke risklerinin toplamı olarak yaklaşık %3-4 civarında alınarak indirgeme oranları belirlenmiştir. Gelir analizinde indirgeme oranı risksiz getiri oranı ve risk primi toplamı ile %11,5 olarak alınmıştır. Kira getirisinde net gelirin değişmeyecek olması sebebiyle toplam risk oranı %2-3 civarında alınarak indirgeme oranı %9,5 olarak alınmıştır.

### Δ Gelir Analizinde Kullanılan Varsayımlar

#### İbis Otel

- Değerleme konusu İbis Otel 160 odadan oluşmaktadır. Otelin yılın 365 günü açık olacağı varsayılmıştır.
- Otelin ortalama doluluk oranı, otel işletmecisinden alınan son 3 yıllık veriler, pandemi sürecinde turizm sektöründe yaşanan olumsuzluklar, son 12 aylık süreçte pandemi etkisinin azalmaya başlaması sonrası artan otel dolulukları dikkate alınarak belirlenmiştir. Otelin 2019 yılında doluluk oranı %72 olup, ortalama oda fiyatı yaklaşık 20 Avro dur. 2020 yılında ise Mart ayından sonra doluluk oranları düşmüş olup otelin yıl içinde 4 aylık süre kapalı kaldığı bilinmektedir. Yıl sonu doluluk oranı ise %37 olmuştur. Yıllık ortalama oda fiyatı ise 19 Avro dur. 2021 yılında ise pandemi etkilerinin azalmasıyla özellikle 3.çeyrekte otelin doluluk oranının arttığı görülmüştür. 2022 yılında da artışın devam ettiği görülmüştür. Talep ve fiyatlardaki artış nedeniyle oda fiyatı ortalama 24 Avro olarak alınmıştır. Oda doluluk oranı ise 2023 yılı için %64, takip eden 5 yıl için %5, 6.yıl için %3'lük artış sonrası ulaşılan %80,13 'lük oranın projeksiyon sonuna kadar devam edeceği varsayılmıştır.
- Otel oda fiyatları, oda-kahvaltı sistemi ile çalışacağı varsayılarak belirlenmiştir. Yapılan araştırmalar, otelin konsepti, bölgedeki otellerin oda/gece fiyatları dikkate alınmıştır. Otel oda fiyatı gecelik 24 Avro/oda, ilk 5 yıllık süreç içerisinde, son yıllarda ülkemizdeki döviz kurlarındaki radikal değişikliklerde dikkate alınarak %5 lik bir oda fiyatı artışı,5 yıllık süreci takip eden 10 yıllık süreçte %3, takip eden yıllarda ise yaklaşık %2'lik artış baz alınarak belirlenmiştir.
- Tesisin performansı göz önünde bulundurularak, diğer gelir oranı belirlenmiştir. Otel işletmecisinden alınan bilgiler ve veriler ile yaptığımız araştırmalar neticesinde diğer gelir oranının otelin toplam oda gelirinin yaklaşık %20 oranında gerçekleşeceği öngörülmüştür.
- Toplam gelirlerden departman giderleri ve işletme giderleri düşülerek brüt işletme karı hesaplanmıştır. Otel GOP( Brüt Faaliyet Karı Oranı) Oranlarının ilk yıl %35, takip eden 5 yıl için %5, 5.yılı takip eden 3 yıl için %3'lük artış sonrası ulaşılan %46,49 oranında sabit kalacağı

Bu rapor 5070 sayılı **Elektronik İmza Kanunu** çerçevesinde **e-imza** ile imzalanmıştır.

öngörülmüştür. Öngörülen bu GOP oranının işletme süresinin devamında makul olduğu görülmüştür.

### Novotel

- Değerleme konusu Novotel 96 odadan oluşmaktadır. Otelin yılın 365 günü açık olacağı varsayılmıştır.
- Otelin ortalama doluluk oranı, otel işletmecisinden alınan son 3 yıllık veriler, pandemi sürecinde turizm sektöründe yaşanan olumsuzluklar, son 12 aylık süreçte pandemi etkisinin azalmaya başlaması sonrası artan otel dolulukları dikkate alınarak belirlenmiştir. Otelin 2019 yılında doluluk oranı %72 olup, ortalama oda fiyatı yaklaşık 20 Avro dur. 2020 yılında ise Mart ayından sonra doluluk oranları düşmüş olup otelin yıl içinde 4 aylık süre kapalı kaldığı bilinmektedir. Yıl sonu doluluk oranı ise %37 olmuştur. Yıllık ortalama oda fiyatı ise 19 Avro dur. 2021 yılında ise pandemi etkilerinin azalmasıyla özellikle 3.çeyrekte otelin doluluk oranının arttığı görülmüştür. 2022 yılında da artışın devam ettiği görülmüştür. Talep ve fiyatlardaki artış nedeniyle oda fiyatı ortalama 32 Avro olarak alınmıştır. Oda doluluk oranı ise 2023 yılı için %60, takip eden 5 yıl için %5, 6. Yıl %3'lük artış sonrası ulaşılan %75,12'lik oranın projeksiyon sonuna kadar devam edeceği varsayılmıştır.
- Otel oda fiyatları, oda-kahvaltı sistemi ile çalışacağı varsayılarak belirlenmiştir. Yapılan araştırmalar, otelin konsepti, bölgedeki otellerin oda/gece fiyatları dikkate alınmıştır. Ayrıca otelin pandemi etkisinin azaldığı son 5 aydaki ortalama oda fiyatları göz önünde bulundurulmuştur. Otel oda fiyatı gecelik 31 Avro/oda, ilk 5 yıllık süreç içerisinde, son yıllarda ülkemizdeki döviz kurlarındaki radikal değişikliklerde dikkate alınarak %5 lik bir oda fiyatı artışı,5 yıllık süreci takip eden 10 yıllık süreçte %3, takip eden yıllarda ise yaklaşık %1,5'lük artış baz alınarak belirlenmiştir.
- Tesisin performansı göz önünde bulundurularak, diğer gelir oranı belirlenmiştir. Otel işletmecisinden alınan bilgiler ve veriler ile yaptığımız araştırmalar neticesinde diğer gelir oranının otelin toplam oda gelirinin yaklaşık %25 oranında gerçekleşeceği öngörülmüştür.
- Toplam gelirlerden departman giderleri ve işletme giderleri düşülerek brüt işletme karı hesaplanmıştır. Otel GOP( Brüt Faaliyet Karı Oranı) Oranlarının ilk yıl %29, 10.yıla kadar %5'lik artışlar sonrası ulaşılan %45,15 oranında sabit kalacağı öngörülmüştür. Öngörülen bu GOP oranının işletme süresinin devamında makul olduğu görülmüştür.

### Genel Veriler

- Akfen GYO AŞ. tarafından iletilen emlak vergisi ve sigorta bedelleri yıllık bazda artış olmayacağı varsayılarak her yıl aynı tutar üzerinden projeksiyona eklenmiştir.
- Yıllık üst hakkı bedeli, ilgili üst hakkı sözleşmesine göre 2019-2023 yılları arasında 105.000 USD, 2024 yılında 140.000 USD,2025 yılından itibaren üst hakkı süresi bitene kadar her yıl 1.400 USD artarak devam edecektir. Üst hakkı bitiminde tesisi Kayseri Sanayi Odası'na devredilecektir. Projeksiyonda Avro verileri kullanıldığından Üst hakkı bedelleri güncel kurdan Avro değeri hesaplanarak dikkate alınmıştır.
- Çalışmalara Uluslararası Değerleme Standartları Kapsamı'nda vergi ve KDV dahil edilmemiştir.
- Net bugünkü değer hesaplarında yıl ortası faktörü (0,5) hesaba katılarak daha gerçekçi bir net bugünkü değer ortaya çıkartılmıştır.
- İndirgeme oranı, raporun ilgili maddesinde belirtildiği üzere gelir projeksiyonunda %11,5 olarak alınmıştır.
- Tüm ödemelerin peşin yapıldığı varsayılmıştır.

## Δ Kira Analizinde Kullanılan Varsayımlar

### **İbis Otel**

- Değerleme konusu İbis Otel 160 odadan oluşmaktadır. Otelin yılın 365 günü açık olacağı varsayılmıştır.
- Akfen GYO AŞ. Tarafından iletilen kira sözleşmesi detayları incelenmiştir. Taşınmaz Akfen GYO AŞ. Mülkiyetinde olup uluslararası otel işletme şirketi olan Accor Grubu tarafından işletilmektedir. Yapılan sözleşmeye göre Accor grubu tarafından ödenmesi gereken kira bedeli; toplam brüt gelirin %25'i veya düzeltilmiş brüt işletme gelirin ( AGOP) %95'inden yüksek olan bedel olarak belirlenmiştir. Sözleşme şartlarına göre son yıl AGOP oranı %95 olarak belirlenmiştir.
- Düzeltilmiş brüt işletme geliri (AGOP) brüt işletme karından (GOP), brüt gelirin toplam % 8'i oranında ACCOR'a ödenecek işletmeci payı ve yenileme rezervi oranı düşülerek belirlenmiştir.
- Otelin ortalama doluluk oranı, otel işletmecisinden alınan son 3 yıllık veriler, pandemi sürecinde turizm sektöründe yaşanan olumsuzluklar, son 12 aylık süreçte pandemi etkisinin azalmaya başlaması sonrası artan otel dolulukları dikkate alınarak belirlenmiştir. Otelin 2019 yılında doluluk oranı %72 olup, ortalama oda fiyatı yaklaşık 20 Avro dur. 2020 yılında ise Mart ayından sonra doluluk oranları düşmüş olup otelin yıl içinde 4 aylık süre kapalı kaldığı bilinmektedir. Yıl sonu doluluk oranı ise %37 olmuştur. Yıllık ortalama oda fiyatı ise 19 Avro dur. 2021 yılında ise pandemi etkilerinin azalmasıyla özellikle 3.çeyrekte otelin doluluk oranının arttığı görülmüştür. 2022 yılında da artışın devam ettiği görülmüştür. Talep ve fiyatlardaki artış nedeniyle oda fiyatı ortalama 24 Avro olarak alınmıştır. Oda doluluk oranı ise 2023 yılı için %64, takip eden 5 yıl için %5, 6.yıl için %3'lük artış sonrası ulaşılan %80,13 'lük oranın projeksiyon sonuna kadar devam edeceği varsayılmıştır.
- Otel oda fiyatları, oda-kahvaltı sistemi ile çalışacağı varsayılarak belirlenmiştir. Yapılan araştırmalar, otelin konsepti, bölgedeki otellerin oda/gece fiyatları dikkate alınmıştır. Otel oda fiyatı gecelik 24 Avro/oda, ilk 5 yıllık süreç içerisinde, son yıllarda ülkemizdeki döviz kurlarındaki radikal değişikliklerde dikkate alınarak %5 lik bir oda fiyatı artışı,5 yıllık süreci takip eden 10 yıllık süreçte %3, takip eden yıllarda ise yaklaşık %2'lik artış baz alınarak belirlenmiştir.
- Tesisin performansı göz önünde bulundurularak, diğer gelir oranı belirlenmiştir. Otel işletmecisinden alınan bilgiler ve veriler ile yaptığımız araştırmalar neticesinde diğer gelir oranının otelin toplam oda gelirin yaklaşık %20 oranında gerçekleşeceği öngörülmüştür.
- Toplam gelirlerden departman giderleri ve işletme giderleri düşülerek brüt işletme karı hesaplanmıştır. Otel GOP ( Brüt Faaliyet Karı Oranı) Oranlarının ilk yıl %35, takip eden 5 yıl için %5, 5.yılı takip eden 3 yıl için %3'lük artış sonrası ulaşılan %46,49 oranında sabit kalacağı öngörülmüştür. Öngörülen bu GOP oranının işletme süresinin devamında makul olduğu görülmüştür.

### **Novotel**

- Değerleme konusu Novotel 96 odadan oluşmaktadır. Otelin yılın 365 günü açık olacağı varsayılmıştır.
- Akfen GYO AŞ. Tarafından iletilen kira sözleşmesi detayları incelenmiştir. Taşınmaz Akfen GYO AŞ. Mülkiyetinde olup uluslararası otel işletme şirketi olan Accor Grubu tarafından işletilmektedir. Yapılan sözleşmeye göre Accor grubu tarafından ödenmesi gereken kira bedeli; toplam brüt gelirin %22'i veya düzeltilmiş brüt işletme gelirin ( AGOP) %95'inden yüksek olan bedel olarak belirlenmiştir. Sözleşme şartlarına göre son yıl AGOP oranı %95 olarak belirlenmiştir.
- Düzeltilmiş brüt işletme geliri (AGOP) brüt işletme karından (GOP), brüt gelirin toplam % 8'i oranında ACCOR'a ödenecek işletmeci payı ve yenileme rezervi oranı düşülerek belirlenmiştir.

- Otelin ortalama doluluk oranı, otel işletmecisinden alınan son 3 yıllık veriler, pandemi sürecinde turizm sektöründe yaşanan olumsuzluklar, son 12 aylık süreçte pandemi etkisinin azalmaya başlaması sonrası artan otel dolulukları dikkate alınarak belirlenmiştir. Otelin 2019 yılında doluluk oranı %72 olup, ortalama oda fiyatı yaklaşık 20 Avro dur. 2020 yılında ise Mart ayından sonra doluluk oranları düşmüş olup otelin yıl içinde 4 aylık süre kapalı kaldığı bilinmektedir. Yıl sonu doluluk oranı ise %37 olmuştur. Yıllık ortalama oda fiyatı ise 19 Avro dur. 2021 yılında ise pandemi etkilerinin azalmasıyla özellikle 3.çeyrekten sonra otelin doluluk oranının arttığı görülmüştür. 2022 yılında da artışın devam ettiği görülmüştür. Talep ve fiyatlardaki artış nedeniyle oda fiyatı ortalama 32 Avro olarak alınmıştır. Oda doluluk oranı ise 2023 yılı için %60, takip eden 5 yıl için %5, 6. Yıl %3'lük artış sonrası ulaşılan %75,12'lik oranın projeksiyon sonuna kadar devam edeceği varsayılmıştır.
- Otel oda fiyatları, oda-kahvaltı sistemi ile çalışacağı varsayılarak belirlenmiştir. Yapılan araştırmalar, otelin konsepti, bölgedeki otellerin oda/gece fiyatları dikkate alınmıştır. Ayrıca otelin pandemi etkisinin azaldığı son 5 aydaki ortalama oda fiyatları göz önünde bulundurulmuştur. Otel oda fiyatı gecelik 31 Avro/oda, ilk 5 yıllık süreç içerisinde, son yıllarda ülkemizdeki döviz kurlarındaki radikal değişikliklerde dikkate alınarak %5 lik bir oda fiyatı artışı,5 yıllık süreci takip eden 10 yıllık süreçte %3, takip eden yıllarda ise yaklaşık %1,5'luk artış baz alınarak belirlenmiştir.
- Tesisin performansı göz önünde bulundurularak, diğer gelir oranı belirlenmiştir. Otel işletmecisinden alınan bilgiler ve veriler ile yaptığımız araştırmalar neticesinde diğer gelir oranının otelin toplam oda gelirinin yaklaşık %25 oranında gerçekleşeceği öngörülmüştür.
- Toplam gelirlerden departman giderleri ve işletme giderleri düşülerek brüt işletme karı hesaplanmıştır. Otel GOP( Brüt Faaliyet Karı Oranı) Oranlarının ilk yıl %29, 10.yıla kadar %5'lik artışlar sonrası ulaşılan %45,15 oranında sabit kalacağı öngörülmüştür. Öngörülen bu GOP oranının işletme süresinin devamında makul olduğu görülmüştür.

#### Genel Veriler

- Akfen GYO AŞ. tarafından iletilen emlak vergisi ve sigorta bedelleri yıllık bazda artış olmayacağı varsayılarak her yıl aynı tutar üzerinden projeksiyona eklenmiştir. İlk yıl için 6 aylık süreç baz alındığından belirtilen bedellerin yarısı dikkate alınarak projeksiyon oluşturulmuştur.
- Yıllık üst hakkı bedeli, ilgili üst hakkı sözleşmesine göre 2019-2023 yılları arasında 105.000 USD, 2024 yılında 140.000 USD,2025 yılından itibaren üst hakkı süresi bitene kadar her yıl 1.400 USD artarak devam edecektir. Üst hakkı bitiminde tesisi Kayseri Sanayi Odası'na devredilecektir. Projeksiyonda Avro verileri kullanıldığından Üst hakkı bedelleri güncel kurdan Avro değeri hesaplanarak dikkate alınmıştır.
- Çalışmalara Uluslararası Değerleme Standartları Kapsamı'nda vergi ve KDV dahil edilmemiştir.
- Net bugünkü değer hesaplarında yıl ortası faktörü (0,5) hesaba katılarak daha gerçekçi bir net bugünkü değer ortaya çıkartılmıştır.
- İndirgeme oranı, raporun ilgili maddesinde belirtildiği üzere kira geliri projeksiyonunda %9,5 olarak alınmıştır.
- Tüm ödemelerin peşin yapıldığı varsayılmıştır.

**İBİS OTEL**
**Otel Geliri Üzerinden İndirgenmiş Nakit Akışı**

Değerleme Yılı	0,5	1,5	2,5	3,5	4,5	5,5	6,5	7,5	8,5	9,5	10,5	11,5	12,5	13,5	14,5	15,5
Periyot Period	0	1	2	3	4	5	6	7	8	9	10	11	12	13	14	15
Yıllar Years	2023	2024	2025	2026	2027	2028	2029	2030	2031	2032	2033	2034	2035	2036	2037	2038
<b>Toplam Oda Sayısı</b> Total Number of Rooms	122	122	122	122	122	122	122	122	122	122	122	122	122	122	122	122
<b>Faal Gün Sayısı</b> The Number of Operative Days	365	366	365	365	365	366	365	365	365	366	365	365	365	366	365	365
<b>Doluluk Oranı</b> Occupancy Rate	64,00%	67,20%	70,56%	74,09%	77,79%	80,13%	80,13%	80,13%	80,13%	80,13%	80,13%	80,13%	80,13%	80,13%	80,13%	80,13%
<b>Oda Fiyatı (€)</b> Room Price (€)	25,00 €	26,25 €	27,56 €	28,94 €	30,39 €	31,30 €	32,24 €	33,21 €	34,20 €	35,23 €	36,28 €	37,37 €	38,49 €	39,65 €	40,84 €	42,06 €
<b>Konaklama Gelir Toplamı</b> Total Accommodation Income	712.480,00 €	787.661,28 €	866.023,89 €	954.791,34 €	1.052.657,45 €	1.119.823,92 €	1.150.322,18 €	1.184.831,84 €	1.220.376,80 €	1.260.431,90 €	1.294.697,74 €	1.333.538,68 €	1.373.544,84 €	1.418.627,21 €	1.457.193,72 €	1.500.909,53 €
<b>Diğer Gelir Toplamı</b> Total Other Income	142.496,00 €	157.532,26 €	173.204,78 €	190.958,27 €	210.531,49 €	223.964,78 €	230.064,44 €	236.966,37 €	244.075,36 €	252.086,38 €	258.939,55 €	266.707,74 €	274.708,97 €	283.725,44 €	291.438,74 €	300.181,91 €
<b>Toplam Brüt Gelir</b> Total Gross Income	854.976,00 €	945.193,54 €	1.039.228,67 €	1.145.749,61 €	1.263.188,95 €	1.343.788,71 €	1.380.386,61 €	1.421.798,21 €	1.464.452,16 €	1.512.518,28 €	1.553.637,29 €	1.600.246,41 €	1.648.253,80 €	1.702.352,65 €	1.748.632,46 €	1.801.091,43 €
<b>Brüt Faaliyet Karı Oranı - GOP Oranı</b> Gross Operating Profit Rate	35,00%	36,75%	38,59%	40,52%	42,54%	43,82%	45,13%	46,49%	46,49%	46,49%	46,49%	46,49%	46,49%	46,49%	46,49%	46,49%
<b>Brüt Faaliyet Karı - GOP</b> Gross Operating Profit	299.241,60 €	347.358,62 €	401.012,36 €	464.221,94 €	537.394,92 €	588.834,78 €	623.017,76 €	660.959,54 €	680.823,81 €	703.169,75 €	722.285,98 €	743.954,56 €	766.273,19 €	791.423,75 €	812.939,23 €	837.327,41 €
<b>İşletme Gideri Oranı</b> OpEx Rate	65,00%	63,25%	61,41%	59,48%	57,46%	56,18%	54,87%	53,51%	53,51%	53,51%	53,51%	53,51%	53,51%	53,51%	53,51%	53,51%
<b>İşletme Gider Toplamı</b> Total Operating Expense	555.734,40 €	597.834,91 €	638.216,31 €	681.527,67 €	725.794,03 €	754.953,93 €	757.368,85 €	760.838,67 €	783.628,35 €	809.348,53 €	831.351,32 €	856.291,85 €	881.980,61 €	910.928,91 €	935.693,23 €	963.764,03 €
<b>Yenileme Maliyeti (%)</b> Renovation Cost	8.549,76 €	9.451,94 €	10.392,29 €	11.457,50 €	12.631,89 €	13.437,89 €	13.803,87 €	14.217,98 €	14.644,52 €	15.125,18 €	15.536,37 €	16.002,46 €	16.482,54 €	17.023,53 €	17.486,32 €	18.010,91 €
<b>Net Gelir Toplamı</b> Total Net Income	290.691,84 €	337.906,69 €	390.620,08 €	452.764,44 €	524.763,03 €	575.396,89 €	609.213,90 €	646.741,56 €	666.179,29 €	688.044,57 €	706.749,60 €	727.952,09 €	749.790,66 €	774.400,22 €	795.452,91 €	819.316,49 €
<b>Nakit Akışı</b> Cash Flow	290.691,84 €	337.906,69 €	390.620,08 €	452.764,44 €	524.763,03 €	575.396,89 €	609.213,90 €	646.741,56 €	666.179,29 €	688.044,57 €	706.749,60 €	727.952,09 €	749.790,66 €	774.400,22 €	795.452,91 €	819.316,49 €



16,5	17,5	18,5	19,5	20,5	21,5	22,5	23,5	24,5	25,5	26,5	27,5	28,5	29,5	30,5	31,5	32,5	33,5	34,5	35,5
16	17	18	19	20	21	22	23	24	25	26	27	28	29	30	31	32	33	34	35
2039	2040	2041	2042	2043	2044	2045	2046	2047	2048	2049	2050	2051	2052	2053	2054	2055	2056	2057	2058
122	122	122	122	122	122	122	122	122	122	122	122	122	122	122	122	122	122	122	122
365	366	365	365	365	366	365	365	365	366	365	365	365	366	365	365	365	366	365	359
80,13%	80,13%	80,13%	80,13%	80,13%	80,13%	80,13%	80,13%	80,13%	80,13%	80,13%	80,13%	80,13%	80,13%	80,13%	80,13%	80,13%	80,13%	80,13%	80,13%
43,33 €	44,63 €	45,96 €	47,34 €	48,76 €	50,23 €	51,73 €	53,28 €	54,88 €	56,53 €	58,23 €	59,97 €	61,77 €	63,63 €	65,53 €	67,50 €	69,52 €	71,61 €	73,76 €	75,97 €
1.545.936,81 €	1.596.677,42 €	1.640.084,37 €	1.689.286,90 €	1.739.965,50 €	1.797.074,51 €	1.845.929,40 €	1.901.307,28 €	1.958.346,50 €	2.022.623,19 €	2.077.609,81 €	2.139.938,10 €	2.204.136,24 €	2.276.480,22 €	2.338.368,14 €	2.408.519,18 €	2.480.774,76 €	2.562.198,54 €	2.631.853,94 €	2.666.248,31 €
309.187,36 €	319.335,48 €	328.016,87 €	337.857,38 €	347.993,10 €	359.414,90 €	369.185,88 €	380.261,46 €	391.669,30 €	404.524,64 €	415.521,96 €	427.987,62 €	440.827,25 €	455.296,04 €	467.673,63 €	481.703,84 €	496.154,95 €	512.439,71 €	526.370,79 €	533.249,66 €
1.855.124,18 €	1.916.012,91 €	1.968.101,24 €	2.027.144,28 €	2.087.958,60 €	2.156.489,41 €	2.215.115,28 €	2.281.568,74 €	2.350.015,80 €	2.427.147,83 €	2.493.131,77 €	2.567.925,72 €	2.644.963,49 €	2.731.776,27 €	2.806.041,77 €	2.890.223,02 €	2.976.929,71 €	3.074.638,25 €	3.158.224,73 €	3.199.497,97 €
46,49%	46,49%	46,49%	46,49%	46,49%	46,49%	46,49%	46,49%	46,49%	46,49%	46,49%	46,49%	46,49%	46,49%	46,49%	46,49%	46,49%	46,49%	46,49%	46,49%
862.447,23 €	890.754,40 €	914.970,27 €	942.419,37 €	970.691,96 €	1.002.551,93 €	1.029.807,10 €	1.060.701,31 €	1.092.522,35 €	1.128.381,03 €	1.159.056,96 €	1.193.828,67 €	1.229.643,53 €	1.270.002,79 €	1.304.528,82 €	1.343.664,68 €	1.383.974,62 €	1.429.399,32 €	1.468.258,68 €	1.487.446,61 €
53,51%	53,51%	53,51%	53,51%	53,51%	53,51%	53,51%	53,51%	53,51%	53,51%	53,51%	53,51%	53,51%	53,51%	53,51%	53,51%	53,51%	53,51%	53,51%	53,51%
992.676,95 €	1.025.258,51 €	1.053.130,97 €	1.084.724,90 €	1.117.266,65 €	1.153.937,48 €	1.185.308,19 €	1.220.867,43 €	1.257.493,46 €	1.298.766,80 €	1.334.074,81 €	1.374.097,05 €	1.415.319,96 €	1.461.773,48 €	1.501.512,95 €	1.546.558,34 €	1.592.955,09 €	1.645.238,93 €	1.689.966,05 €	1.712.051,36 €
18.551,24 €	19.160,13 €	19.681,01 €	20.271,44 €	20.879,59 €	21.564,89 €	22.151,15 €	22.815,69 €	23.500,16 €	24.271,48 €	24.931,32 €	25.679,26 €	26.449,63 €	27.317,76 €	28.060,42 €	28.902,23 €	29.769,30 €	30.746,38 €	31.582,25 €	31.994,98 €
843.895,99 €	871.594,27 €	895.289,25 €	922.147,93 €	949.812,37 €	980.987,03 €	1.007.655,94 €	1.037.885,62 €	1.069.022,19 €	1.104.109,55 €	1.134.125,64 €	1.168.149,41 €	1.203.193,89 €	1.242.685,02 €	1.276.468,40 €	1.314.762,45 €	1.354.205,33 €	1.398.652,94 €	1.436.676,43 €	1.455.451,63 €
843.895,99 €	871.594,27 €	895.289,25 €	922.147,93 €	949.812,37 €	980.987,03 €	1.007.655,94 €	1.037.885,62 €	1.069.022,19 €	1.104.109,55 €	1.134.125,64 €	1.168.149,41 €	1.203.193,89 €	1.242.685,02 €	1.276.468,40 €	1.314.762,45 €	1.354.205,33 €	1.398.652,94 €	1.436.676,43 €	1.455.451,63 €

Bu rapor 5070 sayılı **Elektronik İmza Kanunu** çerçevesinde **e-imza** ile imzalanmıştır.

**NOVOTEL**

Değerleme Yılı	0,5	1,5	2,5	3,5	4,5	5,5	6,5	7,5	8,5	9,5	10,5	11,5	12,5	13,5	14,5	15,5	16,5
Periyot Period	0	1	2	3	4	5	6	7	8	9	10	11	12	13	14	15	16
Yıllar Years	2023	2024	2025	2026	2027	2028	2029	2030	2031	2032	2033	2034	2035	2036	2037	2038	2039
<b>Toplam Oda Sayısı</b> Total Number of Rooms	96	96	96	96	96	96	96	96	96	96	96	96	96	96	96	96	96
<b>Faal Gün Sayısı</b> The Number of Operative Days	365	366	365	365	365	366	365	365	365	366	365	365	365	366	365	365	365
<b>Doluluk Oranı</b> Occupancy Rate	60,00%	63,00%	66,15%	69,46%	72,93%	75,12%	75,12%	75,12%	75,12%	75,12%	75,12%	75,12%	75,12%	75,12%	75,12%	75,12%	75,12%
<b>Oda Fiyatı (€)</b> Room Price (€)	32,00 €	33,60 €	35,28 €	37,04 €	38,90 €	40,06 €	41,26 €	42,50 €	43,78 €	45,09 €	46,44 €	47,84 €	49,27 €	50,75 €	52,27 €	53,84 €	55,46 €
<b>Konaklama Gelir Toplamı</b> Total Accommodation Income	672.768,00 €	743.758,85 €	817.753,71 €	901.573,46 €	993.984,74 €	1.057.407,51 €	1.086.178,75 €	1.118.764,11 €	1.152.327,03 €	1.190.148,62 €	1.222.503,75 €	1.259.178,86 €	1.296.954,23 €	1.339.522,75 €	1.375.938,74 €	1.417.216,90 €	1.459.733,41 €
<b>Diğer Gelir Toplamı</b> Total Other Income	235.468,80 €	260.315,60 €	286.213,80 €	315.550,71 €	347.894,66 €	370.092,63 €	380.162,56 €	391.567,44 €	403.314,46 €	416.552,02 €	427.876,31 €	440.712,60 €	453.933,98 €	468.832,96 €	481.578,56 €	496.025,92 €	510.906,69 €
<b>Toplam Brüt Gelir</b> Total Gross Income	908.236,80 €	1.004.074,44 €	1.103.967,51 €	1.217.124,18 €	1.341.879,40 €	1.427.500,13 €	1.466.341,31 €	1.510.331,55 €	1.555.641,49 €	1.606.700,63 €	1.650.380,06 €	1.699.891,46 €	1.750.888,21 €	1.808.355,72 €	1.857.517,30 €	1.913.242,82 €	1.970.640,10 €
<b>Brüt Faaliyet Karı Oranı - GOP Oranı</b> Gross Operating Profit Rate	29,00%	30,45%	31,97%	33,57%	35,25%	37,01%	38,86%	40,81%	42,85%	44,99%	47,24%	45,61%	45,61%	45,61%	45,61%	45,61%	45,61%
<b>Brüt Faaliyet Karı - GOP</b> Gross Operating Profit	263.388,67 €	305.740,67 €	352.966,01 €	408.602,28 €	473.008,21 €	528.348,71 €	569.860,90 €	616.304,57 €	666.533,39 €	722.830,81 €	779.605,61 €	775.320,50 €	798.580,11 €	824.791,04 €	847.213,64 €	872.630,05 €	898.808,95 €
<b>İşletme Gideri Oranı</b> OpEx Rate	71,00%	69,55%	68,03%	66,43%	64,75%	62,99%	61,14%	59,19%	57,15%	55,01%	52,76%	54,39%	54,39%	54,39%	54,39%	54,39%	54,39%
<b>İşletme Gider Toplamı</b> Total Operating Expense	644.848,13 €	698.333,78 €	751.001,50 €	808.521,90 €	868.871,19 €	899.151,42 €	896.480,41 €	894.026,98 €	889.108,11 €	883.869,82 €	870.774,45 €	924.570,97 €	952.308,10 €	983.564,67 €	1.010.303,66 €	1.040.612,77 €	1.071.831,15 €
<b>Yenileme Maliyeti (%İ)</b> Renovation Cost	9.082,37 €	10.040,74 €	11.039,68 €	12.171,24 €	13.418,79 €	14.275,00 €	14.663,41 €	15.103,32 €	15.556,41 €	16.067,01 €	16.503,80 €	16.998,91 €	17.508,88 €	18.083,56 €	18.575,17 €	19.132,43 €	19.706,40 €
<b>Net Gelir Toplamı</b> Total Net Income	254.306,30 €	295.699,92 €	341.926,34 €	396.431,04 €	459.589,42 €	514.073,71 €	555.197,49 €	601.201,25 €	650.976,97 €	706.763,80 €	763.101,81 €	758.321,58 €	781.071,23 €	806.707,48 €	828.638,47 €	853.497,62 €	879.102,55 €
<b>Nakit Akışı</b> Cash Flow	254.306,30 €	295.699,92 €	341.926,34 €	396.431,04 €	459.589,42 €	514.073,71 €	555.197,49 €	601.201,25 €	650.976,97 €	706.763,80 €	763.101,81 €	758.321,58 €	781.071,23 €	806.707,48 €	828.638,47 €	853.497,62 €	879.102,55 €

Bu rapor 5070 sayılı **Elektronik İmza Kanunu** çerçevesinde **e-imza** ile imzalanmıştır.

17,5	18,5	19,5	20,5	21,5	22,5	23,5	24,5	25,5	26,5	27,5	28,5	29,5	30,5	31,5	32,5	33,5	34,5	35,5
17	18	19	20	21	22	23	24	25	26	27	28	29	30	31	32	33	34	35
2040	2041	2042	2043	2044	2045	2046	2047	2048	2049	2050	2051	2052	2053	2054	2055	2056	2057	2058
96	96	96	96	96	96	96	96	96	96	96	96	96	96	96	96	96	96	96
366	365	365	365	366	365	365	365	366	365	365	365	366	365	365	365	366	365	365
75,12%	75,12%	75,12%	75,12%	75,12%	75,12%	75,12%	75,12%	75,12%	75,12%	75,12%	75,12%	75,12%	75,12%	75,12%	75,12%	75,12%	75,12%	75,12%
57,12 €	58,83 €	60,60 €	62,42 €	64,29 €	66,22 €	68,20 €	70,25 €	72,36 €	74,53 €	76,77 €	79,07 €	81,44 €	83,88 €	86,40 €	88,99 €	91,66 €	94,41 €	97,24 €
1.507.644,66 €	1.548.631,17 €	1.595.090,11 €	1.642.942,81 €	1.696.867,35 €	1.742.998,03 €	1.795.287,97 €	1.849.146,61 €	1.909.839,15 €	1.961.759,64 €	2.020.612,43 €	2.081.230,80 €	2.149.540,79 €	2.207.977,76 €	2.274.217,09 €	2.342.443,60 €	2.419.327,09 €	2.485.098,42 €	2.559.651,37 €
527.675,63 €	542.020,91 €	558.281,54 €	575.029,98 €	593.903,57 €	610.049,31 €	628.350,79 €	647.201,31 €	668.443,70 €	686.615,87 €	707.214,35 €	728.430,78 €	752.339,28 €	772.792,21 €	795.975,98 €	819.855,26 €	846.764,48 €	869.784,45 €	895.877,98 €
2.035.320,29 €	2.090.652,08 €	2.153.371,65 €	2.217.972,80 €	2.290.770,92 €	2.353.047,34 €	2.423.638,76 €	2.496.347,92 €	2.578.282,85 €	2.648.375,51 €	2.727.826,78 €	2.809.661,58 €	2.901.880,06 €	2.980.769,97 €	3.070.193,07 €	3.162.298,86 €	3.266.091,57 €	3.354.882,86 €	3.455.529,35 €
45,61%	45,61%	45,61%	45,61%	45,61%	45,61%	45,61%	45,61%	45,61%	45,61%	45,61%	45,61%	45,61%	45,61%	45,61%	45,61%	45,61%	45,61%	45,61%
928.309,58 €	953.546,42 €	982.152,81 €	1.011.617,39 €	1.044.820,62 €	1.073.224,89 €	1.105.421,64 €	1.138.584,29 €	1.175.954,81 €	1.207.924,07 €	1.244.161,79 €	1.281.486,65 €	1.323.547,50 €	1.359.529,18 €	1.400.315,06 €	1.442.324,51 €	1.489.664,37 €	1.530.162,07 €	1.576.066,94 €
54,39%	54,39%	54,39%	54,39%	54,39%	54,39%	54,39%	54,39%	54,39%	54,39%	54,39%	54,39%	54,39%	54,39%	54,39%	54,39%	54,39%	54,39%	54,39%
1.107.010,71 €	1.137.105,67 €	1.171.218,84 €	1.206.355,40 €	1.245.950,30 €	1.279.822,45 €	1.318.217,12 €	1.357.763,63 €	1.402.328,04 €	1.440.451,44 €	1.483.664,98 €	1.528.174,93 €	1.578.332,57 €	1.621.240,79 €	1.669.878,01 €	1.719.974,35 €	1.776.427,21 €	1.824.720,79 €	1.879.462,41 €
20.353,20 €	20.906,52 €	21.533,72 €	22.179,73 €	22.907,71 €	23.530,47 €	24.236,39 €	24.963,48 €	25.782,83 €	26.483,76 €	27.278,27 €	28.096,62 €	29.018,80 €	29.807,70 €	30.701,93 €	31.622,99 €	32.660,92 €	33.548,83 €	34.555,29 €
907.956,38 €	932.639,89 €	960.619,09 €	989.437,66 €	1.021.912,91 €	1.049.694,42 €	1.081.185,25 €	1.113.620,81 €	1.150.171,98 €	1.181.440,32 €	1.216.883,52 €	1.253.390,03 €	1.294.528,70 €	1.329.721,48 €	1.369.613,13 €	1.410.701,52 €	1.457.003,45 €	1.496.613,24 €	1.541.511,64 €
907.956,38 €	932.639,89 €	960.619,09 €	989.437,66 €	1.021.912,91 €	1.049.694,42 €	1.081.185,25 €	1.113.620,81 €	1.150.171,98 €	1.181.440,32 €	1.216.883,52 €	1.253.390,03 €	1.294.528,70 €	1.329.721,48 €	1.369.613,13 €	1.410.701,52 €	1.457.003,45 €	1.496.613,24 €	1.541.511,64 €

Bu rapor 5070 sayılı **Elektronik İmza Kanunu** çerçevesinde **e-imza** ile imzalanmıştır.

**İBİS&NOVOTEL TOPLAM**

Değerleme Yılı	0,5	1,5	2,5	3,5	4,5	5,5	6,5	7,5	8,5	9,5	10,5	11,5	12,5	13,5	14,5	15,5			
Periyot	0	1	2	3	4	5	6	7	8	9	10	11	12	13	14	15			
Yıllar	2023	2024	2025	2026	2027	2028	2029	2030	2031	2032	2033	2034	2035	2036	2037	2038			
<b>İBİS OTEL NET NAKİT AKIŞI</b>	290.691,84 €	337.906,69 €	390.620,08 €	452.764,44 €	524.763,03 €	575.396,89 €	609.213,90 €	646.741,56 €	666.179,29 €	688.044,57 €	706.749,60 €	727.952,09 €	749.790,66 €	774.400,22 €	795.452,91 €	819.316,49 €			
<b>NOVOTEL NET NAKİT AKIŞI</b>	254.306,30 €	295.699,92 €	341.926,34 €	396.431,04 €	459.589,42 €	514.073,71 €	555.197,49 €	601.201,25 €	650.976,97 €	706.763,80 €	763.101,81 €	758.321,58 €	781.071,23 €	806.707,48 €	828.638,47 €	853.497,62 €			
<b>YILLIK ÜST HAKKI MALİYETİ(S)</b>	\$105.000,00	\$140.000,00	\$141.400,00	\$142.800,00	\$144.200,00	\$145.600,00	\$147.000,00	\$148.400,00	\$149.800,00	\$151.200,00	\$152.600,00	\$154.000,00	\$155.400,00	\$156.800,00	\$158.200,00	\$159.600,00			
<b>YILLIK ÜST HAKKI MALİYETİ(G)</b>	98.486,65 €	131.315,53 €	132.628,69 €	133.941,84 €	135.255,00 €	136.568,15 €	137.881,31 €	139.194,46 €	140.507,62 €	141.820,77 €	143.133,93 €	144.447,09 €	145.760,24 €	147.073,40 €	148.386,55 €	149.699,71 €			
<b>EMLAK VERGİSİ</b>	11.622,00 €	11.622,00 €	11.622,00 €	11.622,00 €	11.622,00 €	11.622,00 €	11.622,00 €	11.622,00 €	11.622,00 €	11.622,00 €	11.622,00 €	11.622,00 €	11.622,00 €	11.622,00 €	11.622,00 €	11.622,00 €			
<b>BİNA SİĞORTASI</b>	9.480,00 €	9.480,00 €	9.480,00 €	9.480,00 €	9.480,00 €	9.480,00 €	9.480,00 €	9.480,00 €	9.480,00 €	9.480,00 €	9.480,00 €	9.480,00 €	9.480,00 €	9.480,00 €	9.480,00 €	9.480,00 €			
<b>TOPLAM NET NAKİT AKIŞI</b>	425.409,49 €	481.189,08 €	578.815,73 €	694.151,64 €	827.995,45 €	931.800,44 €	1.005.428,08 €	1.087.646,35 €	1.155.546,64 €	1.231.885,59 €	1.305.615,49 €	1.320.724,59 €	1.363.999,64 €	1.412.932,31 €	1.454.602,82 €	1.502.012,41 €			
<b>İndirgeme Oranı</b>	11,50%	11,50%	11,50%	11,50%	11,50%	11,50%	11,50%	11,50%	11,50%	11,50%	11,50%	11,50%	11,50%	11,50%	11,50%	11,50%			
<b>İndirgenmiş Nakit Akışı</b>	402.874,47 €	408.698,89 €	440.913,25 €	474.233,59 €	507.330,59 €	512.048,55 €	495.523,63 €	480.757,65 €	458.090,31 €	437.984,90 €	416.321,83 €	377.703,74 €	349.847,21 €	325.020,42 €	300.095,06 €	277.915,70 €			
16,5	17,5	18,5	19,5	20,5	21,5	22,5	23,5	24,5	25,5	26,5	27,5	28,5	29,5	30,5	31,5	32,5	33,5	34,5	35,5
2039	2040	2041	2042	2043	2044	2045	2046	2047	2048	2049	2050	2051	2052	2053	2054	2055	2056	2057	2058
843.895,99 €	871.594,27 €	895.289,25 €	922.147,93 €	949.812,37 €	980.987,03 €	1.007.655,94 €	1.037.885,62 €	1.069.022,19 €	1.104.109,55 €	1.134.125,64 €	1.168.149,41 €	1.203.193,89 €	1.242.685,02 €	1.276.468,40 €	1.314.762,45 €	1.354.205,33 €	1.398.652,94 €	1.436.676,43 €	1.455.451,63 €
879.102,55 €	907.956,38 €	932.639,89 €	960.619,09 €	989.437,66 €	1.021.912,91 €	1.049.694,42 €	1.081.185,25 €	1.113.620,81 €	1.150.171,98 €	1.181.440,32 €	1.216.883,52 €	1.253.390,03 €	1.294.528,70 €	1.329.721,48 €	1.369.613,13 €	1.410.701,52 €	1.457.003,45 €	1.496.613,24 €	1.541.511,64 €
\$161.000,00	\$162.400,00	\$163.800,00	\$165.200,00	\$166.600,00	\$168.000,00	\$169.400,00	\$170.800,00	\$172.200,00	\$173.600,00	\$175.000,00	\$176.400,00	\$177.800,00	\$179.200,00	\$180.600,00	\$182.000,00	\$183.400,00	\$184.800,00	\$186.200,00	\$187.600,00
151.012,86 €	152.326,02 €	153.639,17 €	154.952,33 €	156.265,48 €	157.578,64 €	158.891,79 €	160.204,95 €	161.518,10 €	162.831,26 €	164.144,42 €	165.457,57 €	166.770,73 €	168.083,88 €	169.397,04 €	170.710,19 €	172.023,35 €	173.336,50 €	174.649,66 €	175.962,81 €
11.622,00 €	11.622,00 €	11.622,00 €	11.622,00 €	11.622,00 €	11.622,00 €	11.622,00 €	11.622,00 €	11.622,00 €	11.622,00 €	11.622,00 €	11.622,00 €	11.622,00 €	11.622,00 €	11.622,00 €	11.622,00 €	11.622,00 €	11.622,00 €	11.622,00 €	11.622,00 €
9.480,00 €	9.480,00 €	9.480,00 €	9.480,00 €	9.480,00 €	9.480,00 €	9.480,00 €	9.480,00 €	9.480,00 €	9.480,00 €	9.480,00 €	9.480,00 €	9.480,00 €	9.480,00 €	9.480,00 €	9.480,00 €	9.480,00 €	9.480,00 €	9.480,00 €	9.480,00 €
1.550.883,68 €	1.606.122,64 €	1.653.187,98 €	1.706.712,69 €	1.761.882,55 €	1.824.219,30 €	1.877.356,57 €	1.937.763,92 €	2.000.022,89 €	2.070.348,27 €	2.130.319,54 €	2.198.473,36 €	2.268.711,20 €	2.348.027,84 €	2.415.690,85 €	2.492.563,39 €	2.571.781,50 €	2.661.217,89 €	2.737.538,02 €	2.799.898,46 €
11,50%	11,50%	11,50%	11,50%	11,50%	11,50%	11,50%	11,50%	11,50%	11,50%	11,50%	11,50%	11,50%	11,50%	11,50%	11,50%	11,50%	11,50%	11,50%	11,50%
257.361,70 €	239.038,87 €	220.666,90 €	204.315,12 €	189.165,60 €	175.657,78 €	162.129,58 €	150.086,45 €	138.931,50 €	128.983,54 €	119.031,19 €	110.169,75 €	101.963,68 €	94.644,34 €	87.328,88 €	80.814,24 €	74.782,65 €	69.402,06 €	64.029,08 €	58.733,31 €

Bu rapor 5070 sayılı **Elektronik İmza Kanunu** çerçevesinde **e-İmza** ile imzalanmıştır.

Döviz Kuru 30.12.2022 TCMB (1\$)	₺18,6983
Döviz Kuru 30.12.2022 TCMB (1€)	₺19,9349

Değerleme Tablosu			
Risksiz Getiri Oranı	7,30%	7,30%	7,30%
Risk Primi	3,70%	4,20%	4,70%
İndirgeme oranı	11,00%	11,50%	12,00%
Toplam Bugünkü Değer ( € )	9.926.084,35 €	9.392.596,01 €	8.903.387,11 €
Yaklaşık Bugünkü Değer ( € )	9.930.000,00 €	9.390.000,00 €	8.900.000,00 €
Bugünkü Değer ( TL )	₺197.875.498,96	₺187.240.462,27	₺177.488.131,61
Yaklaşık Bugünkü Değer ( TL )	₺197.880.000,00	₺187.240.000,00	₺177.490.000,00

Bu rapor 5070 sayılı **Elektronik İmza Kanunu** çerçevesinde **e-imza** ile imzalanmıştır.

**İBİS OTEL**
**Kira Geliri Üzerinden İndirgenmiş Nakit Akışı**

Değerleme Yılı	0,5	1,5	2,5	3,5	4,5	5,5	6,5	7,5	8,5	9,5	10,5	11,5	12,5	13,5	14,5	15,5	16,5	17,5
Periyot Period	0	1	2	3	4	5	6	7	8	9	10	11	12	13	14	15	16	17
Yıllar Years	2023	2024	2025	2026	2027	2028	2029	2030	2031	2032	2033	2034	2035	2036	2037	2038	2039	2040
<b>Toplam Oda Sayısı</b> Total Number of Rooms	122	122	122	122	122	122	122	122	122	122	122	122	122	122	122	122	122	122
<b>Faaliyet Gün Sayısı</b> The Number of Operative Days	365	366	365	365	365	366	365	365	365	366	365	365	365	366	365	365	365	366
<b>Doluluk Oranı</b> Occupancy Rate	64,00%	67,20%	70,56%	74,09%	77,79%	80,13%	80,13%	80,13%	80,13%	80,13%	80,13%	80,13%	80,13%	80,13%	80,13%	80,13%	80,13%	80,13%
<b>Oda Fiyatı (€)</b> Room Price (€)	25,00 €	26,25 €	27,56 €	28,94 €	30,39 €	31,30 €	32,24 €	33,21 €	34,20 €	35,23 €	36,28 €	37,37 €	38,49 €	39,65 €	40,84 €	42,06 €	43,33 €	44,63 €
<b>Konaklama Gelir Toplamı</b> Total Accommodation Income	712.480,00 €	787.661,28 €	866.023,89 €	954.791,34 €	1.052.657,45 €	1.119.823,92 €	1.150.322,18 €	1.184.831,84 €	1.220.376,80 €	1.260.431,90 €	1.294.697,74 €	1.333.538,68 €	1.373.544,84 €	1.418.627,21 €	1.457.193,72 €	1.500.909,53 €	1.545.936,81 €	1.596.677,42 €
<b>Diğer Gelir Toplamı</b> Total Other Income	142.496,00 €	157.532,26 €	173.204,78 €	190.958,27 €	210.531,49 €	223.964,78 €	230.064,44 €	236.966,37 €	244.075,36 €	252.086,38 €	258.939,55 €	266.707,74 €	274.708,97 €	283.725,44 €	291.438,74 €	300.181,91 €	309.187,36 €	319.335,48 €
<b>Toplam Brüt Gelir</b> Total Gross Income	854.976,00 €	945.193,54 €	1.039.228,67 €	1.145.749,61 €	1.263.188,95 €	1.343.788,71 €	1.380.386,61 €	1.421.798,21 €	1.464.452,16 €	1.512.518,28 €	1.553.637,29 €	1.600.246,41 €	1.648.253,80 €	1.702.352,65 €	1.748.632,46 €	1.801.091,43 €	1.855.124,18 €	1.916.012,91 €
<b>Brüt Faaliyet Karı Oranı - GOP Oranı</b> Gross Operating Profit Rate	35,00%	36,75%	38,59%	40,52%	42,54%	43,82%	45,13%	46,49%	46,49%	46,49%	46,49%	46,49%	46,49%	46,49%	46,49%	46,49%	46,49%	46,49%
<b>Otel Kira Sözleşme Oranı</b> Hotel Lease Agreement Rate	25,00%	25,00%	25,00%	25,00%	25,00%	25,00%	25,00%	25,00%	25,00%	25,00%	25,00%	25,00%	25,00%	25,00%	25,00%	25,00%	25,00%	25,00%
<b>Sözleşme AGOP Oranı</b> Lease Agreement Adjusted GOP Rate	8,00%																	
<b>AGOP Geliri</b> Adjusted GOP Income	95,00%																	
<b>Brüt Gelir Üzerinden Yıllık Kira Bedeli</b> Annual Rental Fee on Gross Income	213.744,00 €	236.298,38 €	259.807,17 €	286.437,40 €	315.797,24 €	335.947,18 €	345.096,65 €	355.449,55 €	366.113,04 €	378.129,57 €	388.409,32 €	400.061,60 €	412.063,45 €	425.588,16 €	437.158,11 €	450.272,86 €	463.781,04 €	479.003,23 €
<b>AGOP Üzerinden Yıllık Kira Bedeli</b> Annual Rental Fee on AGOP Rate	219.301,34 €	258.155,98 €	301.980,37 €	353.933,87 €	414.522,81 €	457.265,10 €	486.957,49 €	519.854,90 €	535.484,25 €	553.059,87 €	568.095,24 €	585.138,10 €	602.692,24 €	622.473,76 €	639.396,20 €	658.578,09 €	678.335,43 €	700.599,70 €
<b>Projeksiyona Esas Yıllık Kira Bedeli</b> Annual Rental Fee Based on Projection	219.301,34 €	258.155,98 €	301.980,37 €	353.933,87 €	414.522,81 €	457.265,10 €	486.957,49 €	519.854,90 €	535.484,25 €	553.059,87 €	568.095,24 €	585.138,10 €	602.692,24 €	622.473,76 €	639.396,20 €	658.578,09 €	678.335,43 €	700.599,70 €
<b>Yenileme Maliyeti (%S Sözleşme)</b> Renovation Cost	356,24 €	393,83 €	433,01 €	477,40 €	526,33 €	559,91 €	575,16 €	592,42 €	610,19 €	630,22 €	647,35 €	666,77 €	686,77 €	709,31 €	728,60 €	750,45 €	772,97 €	798,34 €
<b>Net Gelir Toplamı</b> Total Net Income	218.945,10 €	257.762,15 €	301.547,35 €	353.456,47 €	413.996,49 €	456.705,18 €	486.382,33 €	519.262,49 €	534.874,06 €	552.429,66 €	567.447,90 €	584.471,33 €	602.005,47 €	621.764,45 €	638.667,61 €	657.827,63 €	677.562,46 €	699.801,36 €
<b>Nakit Akışı</b> Cash Flow	218.945,10 €	257.762,15 €	301.547,35 €	353.456,47 €	413.996,49 €	456.705,18 €	486.382,33 €	519.262,49 €	534.874,06 €	552.429,66 €	567.447,90 €	584.471,33 €	602.005,47 €	621.764,45 €	638.667,61 €	657.827,63 €	677.562,46 €	699.801,36 €

Bu rapor 5070 sayılı **Elektronik İmza Kanunu** çerçevesinde **e-İmza** ile imzalanmıştır.

18,5	19,5	20,5	21,5	22,5	23,5	24,5	25,5	26,5	27,5	28,5	29,5	30,5	31,5	32,5	33,5	34,5	35,5
18	19	20	21	22	23	24	25	26	27	28	29	30	31	32	33	34	35
2041	2042	2043	2044	2045	2046	2047	2048	2049	2050	2051	2052	2053	2054	2055	2056	2057	2058
122	122	122	122	122	122	122	122	122	122	122	122	122	122	122	122	122	122
365	365	365	366	365	365	365	366	365	365	365	366	365	365	365	366	365	359
80,13%	80,13%	80,13%	80,13%	80,13%	80,13%	80,13%	80,13%	80,13%	80,13%	80,13%	80,13%	80,13%	80,13%	80,13%	80,13%	80,13%	80,13%
45,96 €	47,34 €	48,76 €	50,23 €	51,73 €	53,28 €	54,88 €	56,53 €	58,23 €	59,97 €	61,77 €	63,63 €	65,53 €	67,50 €	69,52 €	71,61 €	73,76 €	75,97 €
1.640.084,37 €	1.689.286,90 €	1.739.965,50 €	1.797.074,51 €	1.845.929,40 €	1.901.307,28 €	1.958.346,50 €	2.022.623,19 €	2.077.609,81 €	2.139.938,10 €	2.204.136,24 €	2.276.480,22 €	2.338.368,14 €	2.408.519,18 €	2.480.774,76 €	2.562.198,54 €	2.631.853,94 €	2.666.248,31 €
328.016,87 €	337.857,38 €	347.993,10 €	359.414,90 €	369.185,88 €	380.261,46 €	391.669,30 €	404.524,64 €	415.521,96 €	427.987,62 €	440.827,25 €	455.296,04 €	467.673,63 €	481.703,84 €	496.154,95 €	512.439,71 €	526.370,79 €	533.249,66 €
1.968.101,24 €	2.027.144,28 €	2.087.958,60 €	2.156.489,41 €	2.215.115,28 €	2.281.568,74 €	2.350.015,80 €	2.427.147,83 €	2.493.131,77 €	2.567.925,72 €	2.644.963,49 €	2.731.776,27 €	2.806.041,77 €	2.890.223,02 €	2.976.929,71 €	3.074.638,25 €	3.158.224,73 €	3.199.497,97 €
46,49%	46,49%	46,49%	46,49%	46,49%	46,49%	46,49%	46,49%	46,49%	46,49%	46,49%	46,49%	46,49%	46,49%	46,49%	46,49%	46,49%	46,49%
25,00%	25,00%	25,00%	25,00%	25,00%	25,00%	25,00%	25,00%	25,00%	25,00%	25,00%	25,00%	25,00%	25,00%	25,00%	25,00%	25,00%	25,00%

492.025,31 €	506.786,07 €	521.989,65 €	539.122,35 €	553.778,82 €	570.392,19 €	587.503,95 €	606.786,96 €	623.282,94 €	641.981,43 €	661.240,87 €	682.944,07 €	701.510,44 €	722.555,76 €	744.232,43 €	768.659,56 €	789.556,18 €	799.874,49 €
719.646,06 €	741.235,44 €	763.472,50 €	788.531,14 €	809.967,98 €	834.267,02 €	859.295,03 €	887.498,74 €	911.626,10 €	938.974,88 €	967.144,13 €	998.887,65 €	1.026.043,20 €	1.056.824,50 €	1.088.529,23 €	1.124.256,85 €	1.154.820,66 €	1.169.912,43 €
719.646,06 €	741.235,44 €	763.472,50 €	788.531,14 €	809.967,98 €	834.267,02 €	859.295,03 €	887.498,74 €	911.626,10 €	938.974,88 €	967.144,13 €	998.887,65 €	1.026.043,20 €	1.056.824,50 €	1.088.529,23 €	1.124.256,85 €	1.154.820,66 €	1.169.912,43 €

820,04 €	844,64 €	869,98 €	898,54 €	922,96 €	950,65 €	979,17 €	1.011,31 €	1.038,80 €	1.069,97 €	1.102,07 €	1.138,24 €	1.169,18 €	1.204,26 €	1.240,39 €	1.281,10 €	1.315,93 €	1.333,12 €
----------	----------	----------	----------	----------	----------	----------	------------	------------	------------	------------	------------	------------	------------	------------	------------	------------	------------

718.826,02 €	740.390,80 €	762.602,52 €	787.632,60 €	809.045,01 €	833.316,36 €	858.315,86 €	886.487,43 €	910.587,29 €	937.904,91 €	966.042,06 €	997.749,41 €	1.024.874,02 €	1.055.620,24 €	1.087.288,85 €	1.122.975,75 €	1.153.504,74 €	1.168.579,31 €
--------------	--------------	--------------	--------------	--------------	--------------	--------------	--------------	--------------	--------------	--------------	--------------	----------------	----------------	----------------	----------------	----------------	----------------

718.826,02 €	740.390,80 €	762.602,52 €	787.632,60 €	809.045,01 €	833.316,36 €	858.315,86 €	886.487,43 €	910.587,29 €	937.904,91 €	966.042,06 €	997.749,41 €	1.024.874,02 €	1.055.620,24 €	1.087.288,85 €	1.122.975,75 €	1.153.504,74 €	1.168.579,31 €
--------------	--------------	--------------	--------------	--------------	--------------	--------------	--------------	--------------	--------------	--------------	--------------	----------------	----------------	----------------	----------------	----------------	----------------

Bu rapor 5070 sayılı **Elektronik İmza Kanunu** çerçevesinde **e-İmza** ile imzalanmıştır.

Değerleme Yılı	0,5	1,5	2,5	3,5	4,5	5,5	6,5	7,5	8,5	9,5	10,5	11,5	12,5	13,5	14,5	15,5	16,5	17,5
Periyot Period	0	1	2	3	4	5	6	7	8	9	10	11	12	13	14	15	16	17
Yıllar Years	2023	2024	2025	2026	2027	2028	2029	2030	2031	2032	2033	2034	2035	2036	2037	2038	2039	2040
<b>Toplam Oda Sayısı</b> Total Number of Rooms	96	96	96	96	96	96	96	96	96	96	96	96	96	96	96	96	96	96
<b>Faal Gün Sayısı</b> The Number of Operative Days	365	366	365	365	365	366	365	365	365	366	365	365	365	366	365	365	365	366
<b>Doluluk Oranı</b> Occupancy Rate	60,00%	63,00%	66,15%	69,46%	72,93%	75,12%	75,12%	75,12%	75,12%	75,12%	75,12%	75,12%	75,12%	75,12%	75,12%	75,12%	75,12%	75,12%
<b>Oda Fiyatı (€)</b> Room Price (€)	32,00 €	33,60 €	35,28 €	37,04 €	38,90 €	40,06 €	41,26 €	42,50 €	43,78 €	45,09 €	46,44 €	47,84 €	49,27 €	50,75 €	52,27 €	53,84 €	55,46 €	57,12 €
<b>Konaklama Gelir Toplamı</b> Total Accommodation Income	672.768,00 €	743.758,85 €	817.753,71 €	901.573,46 €	993.984,74 €	1.057.407,51 €	1.086.178,75 €	1.118.764,11 €	1.152.327,03 €	1.190.148,62 €	1.222.503,75 €	1.259.178,86 €	1.296.954,23 €	1.339.522,75 €	1.375.938,74 €	1.417.216,90 €	1.459.733,41 €	1.507.644,66 €
<b>Diğer Gelir Toplamı</b> Total Other Income	235.468,80 €	260.315,60 €	286.213,80 €	315.550,71 €	347.894,66 €	370.092,63 €	380.162,56 €	391.567,44 €	403.314,46 €	416.552,02 €	427.876,31 €	440.712,60 €	453.933,98 €	468.832,96 €	481.578,56 €	496.025,92 €	510.906,69 €	527.675,63 €
<b>Toplam Brüt Gelir</b> Total Gross Income	908.236,80 €	1.004.074,44 €	1.103.967,51 €	1.217.124,18 €	1.341.879,40 €	1.427.500,13 €	1.466.341,31 €	1.510.331,55 €	1.555.641,49 €	1.606.700,63 €	1.650.380,06 €	1.699.891,46 €	1.750.888,21 €	1.808.355,72 €	1.857.517,30 €	1.913.242,82 €	1.970.640,10 €	2.035.320,29 €
<b>Brüt Faaliyet Karı Oranı - GOP Oranı</b> Gross Operating Profit Rate	29,00%	30,45%	31,97%	33,57%	35,25%	37,01%	38,86%	40,81%	42,85%	44,99%	47,24%	45,61%	45,61%	45,61%	45,61%	45,61%	45,61%	45,61%
<b>Otel Kira Sözleşme Oranı</b> Hotel Lease Agreement Rate	22,00%	22,00%	22,00%	22,00%	22,00%	22,00%	22,00%	22,00%	22,00%	22,00%	22,00%	22,00%	22,00%	22,00%	22,00%	22,00%	22,00%	22,00%
<b>Sözleşme AGOP Oranı</b> Lease Agreement Adjusted GOP Rate	8,00%																	
<b>AGOP Geliri</b> Adjusted GOP Income	95,00%																	
<b>Brüt Gelir Üzerinden Yıllık Kira Bedeli</b> Annual Rental Fee on Gross Income	199.812,10 €	220.896,38 €	242.872,85 €	267.767,32 €	295.213,47 €	314.050,03 €	322.595,09 €	332.272,94 €	342.241,13 €	353.474,14 €	363.083,61 €	373.976,12 €	385.195,41 €	397.838,26 €	408.653,81 €	420.913,42 €	433.540,82 €	447.770,46 €
<b>AGOP Üzerinden Yıllık Kira Bedeli</b> Annual Rental Fee on AGOP Rate	181.193,24 €	214.143,98 €	251.416,18 €	295.670,73 €	347.374,97 €	393.441,26 €	429.925,92 €	470.704,14 €	514.977,97 €	564.580,02 €	615.196,45 €	607.362,72 €	625.583,60 €	646.116,46 €	663.681,64 €	683.592,09 €	704.099,86 €	727.209,76 €
<b>Projeksiyona Esas Yıllık Kira Bedeli</b> Annual Rental Fee Based on Projection	199.812,10 €	220.896,38 €	251.416,18 €	295.670,73 €	347.374,97 €	393.441,26 €	429.925,92 €	470.704,14 €	514.977,97 €	564.580,02 €	615.196,45 €	607.362,72 €	625.583,60 €	646.116,46 €	663.681,64 €	683.592,09 €	704.099,86 €	727.209,76 €
<b>Yenileme Maliyeti (% Sözleşme)</b> Renovation Cost	336,38 €	371,88 €	408,88 €	450,79 €	496,99 €	528,70 €	543,09 €	559,38 €	576,16 €	595,07 €	611,25 €	629,59 €	648,48 €	669,76 €	687,97 €	708,61 €	729,87 €	753,82 €
<b>Net Gelir Toplamı</b> Total Net Income	199.475,71 €	220.524,50 €	251.007,30 €	295.219,94 €	346.877,98 €	392.912,56 €	429.382,83 €	470.144,76 €	514.401,80 €	563.984,94 €	614.585,19 €	606.733,13 €	624.935,12 €	645.446,69 €	662.993,67 €	682.883,48 €	703.369,99 €	726.455,94 €
<b>Nakit Akışı</b> Cash Flow	199.475,71 €	220.524,50 €	251.007,30 €	295.219,94 €	346.877,98 €	392.912,56 €	429.382,83 €	470.144,76 €	514.401,80 €	563.984,94 €	614.585,19 €	606.733,13 €	624.935,12 €	645.446,69 €	662.993,67 €	682.883,48 €	703.369,99 €	726.455,94 €

Bu rapor 5070 sayılı **Elektronik İmza Kanunu** çerçevesinde **e-imza** ile imzalanmıştır.



18,5	19,5	20,5	21,5	22,5	23,5	24,5	25,5	26,5	27,5	28,5	29,5	30,5	31,5	32,5	33,5	34,5	35,5
18	19	20	21	22	23	24	25	26	27	28	29	30	31	32	33	34	35
2041	2042	2043	2044	2045	2046	2047	2048	2049	2050	2051	2052	2053	2054	2055	2056	2057	2058
96	96	96	96	96	96	96	96	96	96	96	96	96	96	96	96	96	96
365	365	365	366	365	365	365	366	365	365	365	366	365	365	365	366	365	365
75,12%	75,12%	75,12%	75,12%	75,12%	75,12%	75,12%	75,12%	75,12%	75,12%	75,12%	75,12%	75,12%	75,12%	75,12%	75,12%	75,12%	75,12%
58,83 €	60,60 €	62,42 €	64,29 €	66,22 €	68,20 €	70,25 €	72,36 €	74,53 €	76,77 €	79,07 €	81,44 €	83,88 €	86,40 €	88,99 €	91,66 €	94,41 €	97,24 €
1.548.631,17 €	1.595.090,11 €	1.642.942,81 €	1.696.867,35 €	1.742.998,03 €	1.795.287,97 €	1.849.146,61 €	1.909.839,15 €	1.961.759,64 €	2.020.612,43 €	2.081.230,80 €	2.149.540,79 €	2.207.977,76 €	2.274.217,09 €	2.342.443,60 €	2.419.327,09 €	2.485.098,42 €	2.559.651,37 €
542.020,91 €	558.281,54 €	575.029,98 €	593.903,57 €	610.049,31 €	628.350,79 €	647.201,31 €	668.443,70 €	686.615,87 €	707.214,35 €	728.430,78 €	752.339,28 €	772.792,21 €	795.975,98 €	819.855,26 €	846.764,48 €	869.784,45 €	895.877,98 €
2.090.652,08 €	2.153.371,65 €	2.217.972,80 €	2.290.770,92 €	2.353.047,34 €	2.423.638,76 €	2.496.347,92 €	2.578.282,85 €	2.648.375,51 €	2.727.826,78 €	2.809.661,58 €	2.901.880,06 €	2.980.769,97 €	3.070.193,07 €	3.162.298,86 €	3.266.091,57 €	3.354.882,86 €	3.455.529,35 €
45,61%	45,61%	45,61%	45,61%	45,61%	45,61%	45,61%	45,61%	45,61%	45,61%	45,61%	45,61%	45,61%	45,61%	45,61%	45,61%	45,61%	45,61%
22,00%	22,00%	22,00%	22,00%	22,00%	22,00%	22,00%	22,00%	22,00%	22,00%	22,00%	22,00%	22,00%	22,00%	22,00%	22,00%	22,00%	22,00%
459.943,46 €	473.741,76 €	487.954,02 €	503.969,60 €	517.670,41 €	533.200,53 €	549.196,54 €	567.222,23 €	582.642,61 €	600.121,89 €	618.125,55 €	638.413,61 €	655.769,39 €	675.442,48 €	695.705,75 €	718.540,15 €	738.074,23 €	760.216,46 €
746.979,54 €	769.388,92 €	792.470,59 €	818.480,99 €	840.732,05 €	865.954,01 €	891.932,63 €	921.207,57 €	946.251,33 €	974.638,87 €	1.003.878,03 €	1.036.827,24 €	1.065.014,21 €	1.096.964,63 €	1.129.873,57 €	1.166.958,19 €	1.198.682,87 €	1.234.643,36 €
746.979,54 €	769.388,92 €	792.470,59 €	818.480,99 €	840.732,05 €	865.954,01 €	891.932,63 €	921.207,57 €	946.251,33 €	974.638,87 €	1.003.878,03 €	1.036.827,24 €	1.065.014,21 €	1.096.964,63 €	1.129.873,57 €	1.166.958,19 €	1.198.682,87 €	1.234.643,36 €
774,32 €	797,55 €	821,47 €	848,43 €	871,50 €	897,64 €	924,57 €	954,92 €	980,88 €	1.010,31 €	1.040,62 €	1.074,77 €	1.103,99 €	1.137,11 €	1.171,22 €	1.209,66 €	1.242,55 €	1.279,83 €
746.205,22 €	768.591,38 €	791.649,12 €	817.632,56 €	839.860,55 €	865.056,37 €	891.008,06 €	920.252,65 €	945.270,45 €	973.628,56 €	1.002.837,42 €	1.035.752,47 €	1.063.910,22 €	1.095.827,52 €	1.128.702,35 €	1.165.748,53 €	1.197.440,32 €	1.233.363,53 €
746.205,22 €	768.591,38 €	791.649,12 €	817.632,56 €	839.860,55 €	865.056,37 €	891.008,06 €	920.252,65 €	945.270,45 €	973.628,56 €	1.002.837,42 €	1.035.752,47 €	1.063.910,22 €	1.095.827,52 €	1.128.702,35 €	1.165.748,53 €	1.197.440,32 €	1.233.363,53 €

Bu rapor 5070 sayılı **Elektronik İmza Kanunu** çerçevesinde **e-imza** ile imzalanmıştır.

**İBİS&NOVOTEL TOPLAM**

Değerleme Yılı	0,5	1,5	2,5	3,5	4,5	5,5	6,5	7,5	8,5	9,5	10,5	11,5	12,5	13,5	14,5	15,5	16,5	17,5
Periyot	0	1	2	3	4	5	6	7	8	9	10	11	12	13	14	15	16	17
Yıllar	2023	2024	2025	2026	2027	2028	2029	2030	2031	2032	2033	2034	2035	2036	2037	2038	2039	2040

İBİS OTEL NET NAKİT AKIŞI	218.945,10 €	257.762,15 €	301.547,35 €	353.456,47 €	413.996,49 €	456.705,18 €	486.382,33 €	519.262,49 €	534.874,06 €	552.429,66 €	567.447,90 €	584.471,33 €	602.005,47 €	621.764,45 €	638.667,61 €	657.827,63 €	677.562,46 €	699.801,36 €
NOVOTEL NET NAKİT AKIŞI	199.475,71 €	220.524,50 €	251.007,30 €	295.219,94 €	346.877,98 €	392.912,56 €	429.382,83 €	470.144,76 €	514.401,80 €	563.984,94 €	614.585,19 €	606.733,13 €	624.935,12 €	645.446,69 €	662.993,67 €	682.883,48 €	703.369,99 €	726.455,94 €
YILLIK ÜST HAKKI MALİYETİ(S)	\$105.000,00	\$140.000,00	\$141.400,00	\$142.800,00	\$144.200,00	\$145.600,00	\$147.000,00	\$148.400,00	\$149.800,00	\$151.200,00	\$152.600,00	\$154.000,00	\$155.400,00	\$156.800,00	\$158.200,00	\$159.600,00	\$161.000,00	\$162.400,00
YILLIK ÜST HAKKI MALİYETİ(E)	98.486,65 €	131.315,53 €	132.628,69 €	133.941,84 €	135.255,00 €	136.568,15 €	137.881,31 €	139.194,46 €	140.507,62 €	141.820,77 €	143.133,93 €	144.447,09 €	145.760,24 €	147.073,40 €	148.386,55 €	149.699,71 €	151.012,86 €	152.326,02 €
EMLAK VERGİSİ	11.622,00 €	11.622,00 €	11.622,00 €	11.622,00 €	11.622,00 €	11.622,00 €	11.622,00 €	11.622,00 €	11.622,00 €	11.622,00 €	11.622,00 €	11.622,00 €	11.622,00 €	11.622,00 €	11.622,00 €	11.622,00 €	11.622,00 €	11.622,00 €
BİNA SİGORTASI	9.480,00 €	9.480,00 €	9.480,00 €	9.480,00 €	9.480,00 €	9.480,00 €	9.480,00 €	9.480,00 €	9.480,00 €	9.480,00 €	9.480,00 €	9.480,00 €	9.480,00 €	9.480,00 €	9.480,00 €	9.480,00 €	9.480,00 €	9.480,00 €
TOPLAM NET NAKİT AKIŞI	298.832,17 €	325.869,12 €	398.823,97 €	493.632,57 €	604.517,46 €	691.947,59 €	756.781,85 €	829.110,78 €	887.666,25 €	953.491,83 €	1.017.797,16 €	1.025.655,38 €	1.060.078,36 €	1.099.035,74 €	1.132.172,73 €	1.169.909,41 €	1.208.817,59 €	1.252.829,29 €

İndirgeme Oranı	9,50%	9,50%	9,50%	9,50%	9,50%	9,50%	9,50%	9,50%	9,50%	9,50%	9,50%	9,50%	9,50%	9,50%	9,50%	9,50%	9,50%	9,50%
İndirgenmiş Nakit Akış	285.575,07 €	284.395,05 €	317.867,37 €	359.297,66 €	401.832,74 €	420.044,74 €	419.545,37 €	419.765,43 €	410.421,11 €	402.608,41 €	392.475,89 €	361.192,81 €	340.927,06 €	322.790,84 €	303.674,25 €	286.571,76 €	270.413,15 €	255.943,92 €

18,5	19,5	20,5	21,5	22,5	23,5	24,5	25,5	26,5	27,5	28,5	29,5	30,5	31,5	32,5	33,5	34,5	35,5
18	19	20	21	22	23	24	25	26	27	28	29	30	31	32	33	34	35
2041	2042	2043	2044	2045	2046	2047	2048	2049	2050	2051	2052	2053	2054	2055	2056	2057	2058

718.826,02 €	740.390,80 €	762.602,52 €	787.632,60 €	809.045,01 €	833.316,36 €	858.315,86 €	886.487,43 €	910.587,29 €	937.904,91 €	966.042,06 €	997.749,41 €	1.024.874,02 €	1.055.620,24 €	1.087.288,85 €	1.122.975,75 €	1.153.504,74 €	1.168.579,31 €
746.205,22 €	768.591,38 €	791.649,12 €	817.632,56 €	839.860,55 €	865.056,37 €	891.008,06 €	920.252,65 €	945.270,45 €	973.628,56 €	1.002.837,42 €	1.035.752,47 €	1.063.910,22 €	1.095.827,52 €	1.128.702,35 €	1.165.748,53 €	1.197.440,32 €	1.233.363,53 €
\$163.800,00	\$165.200,00	\$166.600,00	\$168.000,00	\$169.400,00	\$170.800,00	\$172.200,00	\$173.600,00	\$175.000,00	\$176.400,00	\$177.800,00	\$179.200,00	\$180.600,00	\$182.000,00	\$183.400,00	\$184.800,00	\$186.200,00	\$187.600,00
153.639,17 €	154.952,33 €	156.265,48 €	157.578,64 €	158.891,79 €	160.204,95 €	161.518,10 €	162.831,26 €	164.144,42 €	165.457,57 €	166.770,73 €	168.083,88 €	169.397,04 €	170.710,19 €	172.023,35 €	173.336,50 €	174.649,66 €	175.962,81 €
11.622,00 €	11.622,00 €	11.622,00 €	11.622,00 €	11.622,00 €	11.622,00 €	11.622,00 €	11.622,00 €	11.622,00 €	11.622,00 €	11.622,00 €	11.622,00 €	11.622,00 €	11.622,00 €	11.622,00 €	11.622,00 €	11.622,00 €	11.622,00 €
9.480,00 €	9.480,00 €	9.480,00 €	9.480,00 €	9.480,00 €	9.480,00 €	9.480,00 €	9.480,00 €	9.480,00 €	9.480,00 €	9.480,00 €	9.480,00 €	9.480,00 €	9.480,00 €	9.480,00 €	9.480,00 €	9.480,00 €	9.480,00 €
1.290.290,06 €	1.332.927,85 €	1.376.884,16 €	1.426.584,52 €	1.468.911,77 €	1.517.065,78 €	1.566.703,81 €	1.622.806,82 €	1.670.611,32 €	1.724.973,90 €	1.781.006,75 €	1.844.316,00 €	1.898.285,20 €	1.959.635,57 €	2.022.865,85 €	2.094.285,77 €	2.155.193,40 €	2.204.878,03 €

9,50%	9,50%	9,50%	9,50%	9,50%	9,50%	9,50%	9,50%	9,50%	9,50%	9,50%	9,50%	9,50%	9,50%	9,50%	9,50%	9,50%	9,50%
240.727,75 €	227.107,42 €	214.243,65 €	202.718,76 €	190.624,20 €	179.792,93 €	169.566,86 €	160.400,89 €	150.799,97 €	142.198,25 €	134.079,74 €	126.799,87 €	119.187,53 €	112.364,87 €	105.927,37 €	100.152,77 €	94.123,73 €	87.939,37 €

Bu rapor 5070 sayılı **Elektronik İmza Kanunu** çerçevesinde **e-imza** ile imzalanmıştır.

Döviz Kuru 30.12.2022 TCMB (1\$)	₺18,6983
Döviz Kuru 30.12.2022 TCMB (1€)	₺19,9349

Değerleme Tablosu			
Risksiz Getiri Oranı	7,30%	7,30%	7,30%
Risk Primi	1,70%	2,20%	2,70%
İndirgeme oranı	9,00%	9,50%	10,00%
Toplam Bugünkü Değer ( € )	9.612.254,13 €	9.014.098,56 €	8.470.317,43 €
Yaklaşık Bugünkü Değer ( € )	9.610.000,00 €	9.010.000,00 €	8.470.000,00 €
Bugünkü Değer ( TL )	₺191.619.324,89	₺179.695.153,31	₺168.854.930,85
Yaklaşık Bugünkü Değer ( TL )	₺191.620.000,00	₺179.700.000,00	₺168.850.000,00

Kira Değer Analizi			
Projeksiyona Esas Kira Değeri			418.421 €
Risksiz Getiri Oranı	7,30%	7,30%	7,30%
Risk Primi	1,70%	2,20%	2,70%
İndirgeme oranı	9,00%	9,50%	10,00%
Bugünkü Kira Değeri( € )	383.872,31 €	382.119,47 €	380.382,56 €
Yaklaşık Bugünkü Kira Değeri ( € )	380.000,00 €	380.000,00 €	380.000,00 €
Bugünkü Kira Değeri ( TL )	₺7.575.262,00	₺7.575.262,00	₺7.575.262,00
Yaklaşık Bugünkü Değeri ( TL )	₺7.580.000,00	₺7.580.000,00	₺7.580.000,00

NİHAİ DEĞER DETAYI	
Gelir İndirgeme Analizi İle Tespit Edilen Piyasa Değeri	9.390.000,00 €
Direk Kapitalizasyon Analizi İle Tespit Edilen Piyasa Değeri	9.010.000,00 €
Taşınmazın Nihai Olarak Tespit Edilen Değeri	9.200.000,00 €
Döviz Kuru 30.12.2022 TCMB (1€)	19,9349 ₺
Türk Lirası Karşılığı Piyasa Değeri:	₺183.401.080,00
Yaklaşık Türk Lirası Karşılığı Piyasa Değeri:	₺183.400.000,00
Taşınmazın Nihai Olarak Tespit Edilen Yıllık Kira Değeri ( € )	380.000,00 €
Taşınmazın Nihai Olarak Tespit Edilen Yıllık Kira Değeri ( TL )	₺7.575.262,00
Yaklaşık Türk Lirası Karşılığı Yıllık Kira Değeri	₺7.580.000,00

### A Gelir Yaklaşımı İle Ulaşılan Sonuç

Rapora konu taşınmazın halihazırda faal olarak kullanılan gelir getirici bir mülk olması sebebiyle indirgenmiş nakit akışı uygulanmış ve neticesinde bir değere ulaşılmıştır.

Söz konusu ulaşılan değer, indirgenen nakit akışlarının bugünkü değer toplamıdır.

\*\* Tabloda kullanılan döviz kuru 30.12.2022 tarih, saat 15:30 itibariyle geçerli olan TCMB verileri dikkate alınarak belirlenmiştir.

İNA verileri dikkate alındığından taşınmazın üst hakkı süresi boyunca elde edilen gelirlerinin toplamının bugüne getirilmesi sonucundan takdir edilen değeri 9.200.000 Avro , yaklaşık **183.400.000 TL**'dir.

Bu rapor 5070 sayılı **Elektronik İmza Kanunu** çerçevesinde **e-imza** ile imzalanmıştır.

#### 5.4 Diğer Tespit ve Analizler

##### Δ Takdir Edilen Kira Değerleri

Değerleme konusu taşınmazın gelir verileri dikkate alınarak Akfen GYO AŞ. ve Accor Grubu arasında yapılan sözleşmelere göre taşınmazın kira değeri tespit edilmiştir. Yapılan sözleşmeye göre Accor grubu tarafından İbis Otel için ödenmesi gereken kira bedeli; toplam brüt gelirin %25'i veya düzeltilmiş brüt işletme gelirin ( AGOP) %95'inden yüksek olan bedel olarak belirlenmiştir. Sözleşme şartlarına göre son yıl AGOP oranı %95 olarak belirlenmiştir. Novotel için ödenmesi gereken kira bedeli; toplam brüt gelirin %22'i veya düzeltilmiş brüt işletme gelirin ( AGOP) %95'inden yüksek olan bedel olarak belirlenmiştir. Sözleşme şartlarına göre son yıl AGOP oranı %95 olarak belirlenmiştir.

Düzeltilmiş brüt işletme geliri (AGOP) brüt işletme karından (GOP), brüt gelirin toplam % 8'i oranında ACCOR'a ödenecek işletmeciyi payı ve yenileme rezervi oranı düşülerek belirlenmiştir.

Kira geliri üzerinden yapılan indirgenmiş nakit akışı projeksiyonuna göre taşınmazın kira değeri tespit edilmiş ve söz konusu kira değeri üst hakkı süresi boyunca elde edilen gelirlerin toplamının bugüne getirilmesi sonucunda tespit edilmiştir. Bu hesaba göre otelin yıllık kira geliri 380.000 Avro , yaklaşık 7.580.000,00 TL olarak tespit edilmiştir.

##### Δ Hasılat Paylaşımı veya Kat Karşılığı Yöntemi ile Yapılacak Projelerde, Emsal Pay Oranları

Değerleme konusu taşınmazın bulunduğu il genelinde ve özellikle konumlandığı bölgede kat karşılığı oranlarının %50-%55 oranında değişebildiği, hasılat paylaşımı oranlarının ise %35-%40 oranlarında gerçekleşebileceği ön görülmektedir. Bu oranlar, taşınmaz alanının büyüklüğü, proje kapsam ve toplam getirisi, yapılacak projenin niteliği ve konumu gibi etkenlere göre değişkenlik göstermektedir.

##### Δ Üzerinde Proje Geliştirilen Arsaların Boş Arazi ve Proje Değerleri

Değerleme konusu taşınmaz cins değişikliği yapılmış ve halihazırda otel olarak kullanılmaktadır. Üzerinde herhangi bir proje geliştirme çalışması yoktur.

##### Δ En Verimli ve En İyi Kullanım Değeri Analizi

Söz konusu taşınmazın, bulunduğu bölge ve çevre özellikleri dikkate alındığında mevcut kullanım durumunun en etkin ve verimli durumu olduğu kanaatindeyiz.

##### Δ Müşterek veya Bölünmüş Kısımların Değerleme Analizi

Söz konusu taşınmazın tamamı değerlendirilmiştir. Müşterek veya bölünmüş kısım değerlendirilmesi yapılmamıştır.

#### 6. ANALİZ SONUÇLARININ DEĞERLENDİRİLMESİ

##### 6.1 Farklı Değerleme Yöntemleri ile Analiz Sonuçlarının Uyumlaştırılması ve Bu Amaçla İzlene Metotların ve Nedenlerinin Açıklanması

Rapora konu taşınmaz için değerlendirme çalışması raporun ilgili kısımlarında belirtildiği üzere ayrı ayrı analiz yapılmıştır. Pazar analizi yöntemi (emsal karşılaştırma) ile arsa değeri, maliyet yaklaşımı yöntemi ile de yapı değeri ayrıca tespit edilmiştir. Değer oluşumları Maliyet ve Gelir yöntemiyle beraber desteklenmiştir. Gelir yöntemi ile ilgili olarak doğrudan kapitalizasyon ve indirgenmiş nakit akışları projeksiyonları kullanılmıştır. Söz konusu varlığın Otel olması ve fiilen işletilmesi, direkt gelir getirici bir mülk sınıfında olması sebebi ile nihai değer takdiri gelir yöntemi esasına göre doğrudan kapitalizasyon ve indirgenmiş nakit akışları projeksiyonlarından elden edilen sonuçların ortalaması alınarak belirlenmiştir.

## 6.2 Gayrimenkulün Değerine Etki Eden Faktörler –SWOT Analizi

### Δ Olumlu Özellikler

- Bölgenin ana arteri üzerinde yer alması ve ulaşım imkanının iyi olması
- Kayseri havalimanına yakın mesafede yer alması
- Yapının işçilik ve malzeme kalitesinin iyi olması, halihazırda bakımlı olması

### Δ Olumsuz Özellikler

- Alternatif konaklama işletmelerinin bulunması

### Δ Fırsatlar

- Şehrin sanayi faaliyetleri bakımından gelişmiş olmasının müşteri portföyüne katkısı
- Şehrin kış turizmi imkanının bulunması

### Δ Tehditler

- Ekonomik gelişmelerdeki olumsuz tablonun kur dalgalanmalarıyla devam etme olasılığı

## 6.3 Asgari Husus ve Bilgilerden Raporda Yer Verilmeyenlerin Neden Yer Almadıklarının Gerekçeleri Değerleme çalışması için gerekli tüm asgari husus ve bilgilere raporda yer verilmiştir.

## 6.4 Yasal Gereklere Yerine Getirilip Getirilmediği ve Mevzuat Uyarınca Alınması Gereken İzin ve Belgelerin Tam ve Eksiksiz Olarak Mevcut Olup Olmadığı Hakkında Görüş

İlgili kurumlarda yapılan araştırma ve incelemeler neticesinde, taşınmaz için alınması gereken tüm yasal belge ve bilgilerin mevcut olduğu, yasal gerekliliklerin de yerine getirildiği görülmüştür. Değerleme tarihi itibarıyla de herhangi bir yasal kısıt, karar vb. olumsuzluğunun bulunmadığı bilgileri edinilmiştir.

## 6.5 Varsa, Gayrimenkul Üzerindeki Takyidat ve İpotekler İle İlgili Görüş

Konu taşınmazın takyidat incelemesi ile ilgili açıklamalar 3.3 başlığı altında verilmiştir.

## 6.6 Değerleme Konusu Gayrimenkulün, Üzerinde İpotek veya Gayrimenkulün Değerini Doğrudan ve Önemli Ölçüde Etkileyecek Nitelikte Herhangi Bir Takyidat Bulunması Durumları Hariç, Devredilebilmesi Konusunda Bir Sınırlamaya Tabi Olup Olmadığı Hakkında Bilgi

Taşınmazın devrine ilişkin bu maddede belirtildiği üzere herhangi bir sınırlama veya kısıtlama bulunmamaktadır.

## 6.7 Değerleme Konusu Arsa veya Arazi ise, Alımından İtibaren beş Yıl Geçmesine Rağmen Üzerinde Proje Geliştirilmesine Yönelik Herhangi Bir Tasarrufta Bulunup Bulunulmadığına Dair Bilgi

Değerleme konusu taşınmaz Otel olup, üzerinde bulunan yapı neticesinde herhangi bir proje geliştirilmesine yönelik çalışma bulunmamaktadır.

## 6.8 Değerleme Konusu Üst Hakkı veya Devre Mülk Hakkı İse, Üst Hakkı ve Devre Mülk Hakkının Devredilebilmesine İlişkin Olarak Bu Hakları Doğuran Sözleşmelerde Özel Kanun Hükümlerinden Kaynaklananlar Hariç Herhangi Bir Sınırlama Olup Olmadığı Hakkında Bilgi

Değerleme konusu parsel Kayseri Sanayi Odası'na ait olup üzerinde 49 yıllığına üst hakkı kurulmuş otel tesisi vardır. Üst hakkına ilişkin incelenen resmi sözleşmede; bağımsız ve sürekli nitelikte üst hakkının 49 yıl süreli olduğu; irtifak hakkının üçüncü kişilere devredilebileceği; sürenin sonunda irtifak hakkına konu yapının bedelsiz olarak taşınmaz malikine geçeceği; irtifak hakkı bedelinin ilk 5 yıl için ödemesiz olduğu, sonraki yıllar için ise sözleşmede belirtilen bedeller şeklinde olduğu görülmektedir. Söz konusu sözleşmeye göre üst hakkının devredilmesinde herhangi bir engel bulunmamaktadır.

## **6.9 Gayrimenkulün Tapudaki Niteliğinin, Fiili Kullanım Şeklinin ve Portföye Dahil Edilme Niteliğinin Birbiriyle Uyumlu Olup Olmadığı Hakkında Görüş İle Portföye Alınmasında Herhangi Bir Sakınca Olup Olmadığı Hakkında Görüş**

Değerleme konusu gayrimenkulün tapudaki nitelikleri ile fiili kullanım şekli birbiriyle uyumludur. Gayrimenkul Yatırım Ortakları için III-48.1 sayılı “Gayrimenkul Yatırım Ortaklıklarına İlişkin Esaslar Tebliği”nin 7.bölüm 22.maddesi 1.fıkrasının (ç) bendi (**Değişik:RG-2/1/2019-30643**) Kendi mülkiyetlerindeki arsa ve arazilerin yanı sıra, hasılat paylaşımı veya kat karşılığı arsa satışı sözleşmeleri akdettiği başka kişilere ait arsalar üzerinde, gayrimenkul projesi geliştirebilirler veya projelere üst hakkı tesis ettirmek suretiyle yatırım yapabilirler. Yapılacak sözleşme hükümleri çerçevesinde bir veya birden fazla tarafla ortak bir şekilde yürütülecek projelerde, ortaklık lehine mülkiyet edinme amacı yok ise ortaklığın sözleşmeden doğan haklarının Kurulca uygun görülecek nitelikte bir teminata bağlanmış olması zorunludur. Sözleşmenin karşı tarafının Toplu Konut İdaresi Başkanlığı, İller Bankası A.Ş., belediyeler ile bunların bağlı ortaklıkları, iştirakleri ve/veya yönetim kuruluna aday gösterme imtiyazının bulunduğu şirketler olması halinde bu bentte yer alan teminat şartı uygulanmaz.” gereği taşınmazın tapudaki nitelikleriyle GYO portföyünde bulunmasına bir engel olmadığı kanaatine varılmıştır.

Ayrıca aynı tebliğin 7.bölüm 30.madde 1. ve 2.fıkrasına göre tapu kaydında bulunan ipoteğin gayrimenkul değerini finanse etmek amacıyla kullanılan rehin kaydı olduğu ve ipotek malikinin Akfen GYO AŞ. olduğu görülmüş ve bu durumdan kaynaklı da GYO portföyünde bulunmasına engel olmadığına kanaat getirilmiştir.

## **7. SONUÇ**

### **7.1 Sorumlu Değerleme Uzmanının Sonuç Cümlesi**

Bu rapor, Akfen Gayrimenkul Yatırım Ortaklığı A.Ş.’nin talebi üzerine; Kayseri İli, Kocasinan İlçesi, Pervane Mahallesi, 2420 ada 9 Parselde bulunan taşınmazın adil piyasa değerinin Türk Lirası cinsinden tespitine yönelik SPK mevzuatı kapsamında asgari unsurları içeren bu değerlendirme raporu tarafımızca hazırlanmıştır.

Tarafımızca işleme alındığı tarihteki değerlendirme konusu taşınmazların Piyasa Değer Tespiti; gayrimenkul mahallinde ve bulunduğu bölge genelinde yapılan inceleme ve araştırma ile resmi kurum ve kuruluşlardan edinilen belge ve bilgi doğrultusunda oluşan kanaat, ilçenin ve bölgenin gelişme trendi, gayrimenkulün imar durumu ve yapılaşma şartları ile kullanım fonksiyonu, arsanın alanı, geometrik şekli, topoğrafya durumu, bulunduğu muhitin şeref ve ehemmiyeti, çevresinin teşekkül tarzı ile şehir merkezi ile bölgesindeki merkezi konumlara olan mesafesi, ana yola, bulvara veya caddeye olan cephesi, ulaşım ve çevre özellikleri, mevcut ekonomik şartlar gibi tüm faktörler dikkate alınarak, bulunduğu muhite göre alıcı bulup bulamayacağı, bulması halinde nispet derecesi gibi kıymet yükseltici ve kıymet düşürücü müspet menfi tüm faktörler göz önünde bulundurularak yapılmıştır.

## 7.2 Nihai Değer Takdiri

Taşınmaza değer verilirken, rapor içerisinde ilgili maddelerde belirtilen olumlu ve olumsuz tüm etkenler dikkate alınmıştır. Yapılan incelemeler neticesinde ulaşılan veriler ve kullanılan yöntemlerin sonuçları anlamlı şekilde neticelenmiştir.

Taşınmazın bulunduğu bölge ve konumlandığı lokasyon özelinde, kullanım amaç ve kapsamı doğrultusunda, tapu niteliği ve fiili niteliği dikkate alınarak piyasa değerini daha doğru gösterdiği gerekçeyle pazar yöntemi neticesinde elde edilen sonuç nihai değer olarak takdir edilmiştir. Böylelikle;

Taşınmazın değerlendirme tarihi itibarıyla Gelir Yöntemi'ne göre kanaat getirilen ve takdir edilen mevcut durum piyasa değeri şu şekildedir;

Rakamla; **183.400.000,00 TL** ve Yazıyla **Yüz Seksen Üç Milyon Dört Yüz Bin Türk Lirası'dır**.

Taşınmazın aylık kira bedeli : **630.000 TL/ay** olarak belirlenmiştir.

Nihai Değer	
Rapor Tarihi	30.12.2022
Taşınmaz Değeri (KDV Hariç)	183.400.000,00 ₺
Taşınmaz Değeri (KDV Dahil)	216.412.000,00 ₺
Taşınmaz Değeri (KDV Hariç)	9.200.000,00 €
Taşınmaz Değeri (KDV Dahil)	10.856.000,00 €
Taşınmaz Yıllık Kira Değeri (KDV Hariç)	7.580.000,00 ₺
Taşınmaz Yıllık Kira Değeri (KDV Dahil)	8.944.400,00 ₺
Taşınmaz Yıllık Kira Değeri (KDV Hariç)	380.000,00 €
Taşınmaz Yıllık Kira Değeri (KDV Dahil)	448.400,00 €

1. Tespit edilen bu değerler taşınmazın peşin satışına yöneliktir.
2. Nihai değer, KDV Hariç değeri ifade eder.
3. İş bu rapor, ekleriyle bir bütündür.
4. Nihai değer takdiri, raporun içeriğinden ayrı tutulamaz.
5. Değerleme tarihi itibarıyla TCMB Döviz Alış Kuru 1\$:18,6983 TL ve 1Avro: 19,9349 TL'dir.

Burak BARIŞ Değerleme Uzmanı SPK Lisans No: 406713	Raci Gökcehan SONER Kontrolör SPK Lisans No: 404622	Erdeniz BALIKÇIOĞLU Sorumlu Değerleme Uzmanı SPK Lisans No: 401418

Bu rapor 5070 sayılı **Elektronik İmza Kanunu** çerçevesinde **e-imza** ile imzalanmıştır.

## 8. UYGUNLUK BEYANI

Hazırlanan rapor için aşağıdaki maddelerin doğruluğunu beyan ederiz;

- Raporla sunulan bulgular sahip olduğumuz tüm bilgiler çerçevesinde doğrudur.
- Rapor edilen analiz, fikir ve sonuçlar, sadece belirtilen varsayımlar ve koşullarla sınırlıdır.
- Rapor, tarafsız ve önyargısız profesyonel analiz, fikir ve sonuçlardan oluşmaktadır.
- Raporun konusunu oluşturan gayrimenkul ile mevcut veya potansiyel hiçbir menfaatimiz ve ilgimiz bulunmamaktadır.
- Bu raporun konusunu oluşturan gayrimenkul veya ilgili taraflarla ilgili hiçbir önyargımız bulunmamaktadır.
- Uzman olarak vermiş olduğumuz hizmet karşılığı ücret, raporun herhangi bir bölümüne bağlı değildir.
- Değerleme ahlaki kural ve performans standartlarına göre gerçekleştirilmiştir.
- Değerleme Uzman(lar)ı mesleki eğitim şartlarına haiz bulunmaktadır.
- Değerleme Uzmanı(lar)ı, gayrimenkulün yeri ve rapor içeriği konusunda deneyim sahibidir.
- Rapor konusu mülk, kişisel olarak denetlenmiş ve ilgili resmi kurumlarda gerekli incelemeler yapılmıştır.
- Rapor içeriğinde belirtilen Değerleme Uzmanı/Değerleme Uzmanlarının haricinde hiç kimsenin bu raporun hazırlanmasında mesleki bir yardımı bulunmamaktadır.
- Çalışma, iş gereksinimlerinin kapsamına uygun olarak geliştirilmiş ve Uluslararası Değerleme Standartları'na uygun olarak raporlanmıştır.

→ İş bu rapor, müşteri talebine özel olarak hazırlanmıştır. İlgilisi ve hazırlanış amacı dışında 3. şahıslar tarafından kullanılamaz, kopyalanamaz ve çoğaltılamaz.

## 9. RAPOR EKLERİ

Δ Takyidat Belgeleri,

Δ Resmi Belgeler,

Δ Taşınmaz Görselleri,

Δ SPK Lisans Belgeleri ve Mesleki Tecrübe Belgeleri



## Ana Taşınmaz Tapu Kaydı

Makbuz No	Dekont No	Başvuru No
061422352674	20220602-898-F03417	35267

**Kayıdın Oluşturduğu ERDENİZ BALIKÇIOĞLU**

Zemin Tipi:	AnaTasınmaz	Ada/Parsel:	2420/9
Taşınmaz Kimlik No:	19050848	AT Yüzölçüm(m2):	11035.40
İl/İlçe:	KAYSERİ/KOCASINAN	Bağımsız Bölüm Nitelik:	
Kurum Adı:	Kocasınan	Bağımsız Bölüm Brüt Yüzölçümü:	
Mahalle/Köy Adı:	PERVANE Mah.	Bağımsız Bölüm Net Yüzölçümü:	
Mevkii:	-	Blok/Kat/Giriş/BBNo:	
Cilt/Sayfa No:	56/5913	Arsa Pay/Payda:	
Kayıt Durum:	Aktif	Ana Taşınmaz Nitelik:	KARKAS OTEL VE ARSASI

**MÜLKİYET BİLGİLERİ**

(Hisse) Sistem No	Malik	El Birliği No	Hisse Pay/ Payda	Metrekare	Toplam Metrekare	Edinme Sebebi-Tarih-Yevmiye	Terkin Sebebi-Tarih-Yevmiye
44278810	(SN:2377007) KAYSERİ SANAYİ ODASI V	-	1/1	11035.40	11035.40	İfraz İşlemi (TSM) 02-08-2007 16329	-

## Üst Hakkı Tapu Kaydı

Makbuz No	Dekont No	Başvuru No
061422352674	20220602-898-F03417	35267

**Kayıdın Oluşturduğu ERDENİZ BALIKÇIOĞLU**

Zemin Tipi:	DaimiMustakilHak	Ada/Parsel:	2420/9
Taşınmaz Kimlik No:	32157163	AT Yüzölçüm(m2):	11035.40
İl/İlçe:	KAYSERİ/KOCASINAN	Bağımsız Bölüm Nitelik:	
Kurum Adı:	Kocasınan	Bağımsız Bölüm Brüt Yüzölçümü:	
Mahalle/Köy Adı:	PERVANE Mah.	Bağımsız Bölüm Net Yüzölçümü:	
Mevkii:	-	Blok/Kat/Giriş/BBNo:	
Cilt/Sayfa No:	56/5919	Arsa Pay/Payda:	
Kayıt Durum:	Aktif	Ana Taşınmaz Nitelik:	49 yıl süre ile 56. cilt 5913. sayfadaki 2420 ada 9 parsel üzerindeki "Üst (İnşaat) Hakkı"

**MÜLKİYET BİLGİLERİ**

(Hisse) Sistem No	Malik	El Birliği No	Hisse Pay/ Payda	Metrekare	Toplam Metrekare	Edinme Sebebi-Tarih-Yevmiye	Terkin Sebebi-Tarih-Yevmiye
76176093	(SN:5822770) AKFEN GAYRİMENKUL YATIRIM ORTAKLIĞI ANONİM ŞİRKETİ	-	1/1	11035.40	11035.40	Daimi ve Müstakil Üst	-

Bu rapor 5070 sayılı Elektronik İmza Kanunu çerçevesinde e-imza ile imzalanmıştır.

	V					Hakkı Tesisi 17-08-2007 17645
<b>MÜLKİYETE AİT ŞERH BEYAN İRTİFAK BİLGİLERİ</b>						
Ş/B/İ	Açıklama	Kısıtlı Malik (Hisse) Ad Soyad	Malik/Lehtar	Tesis Kurum Tarih-Yevmiye	Terkin Sebebi-Tarih-Yevmiye	
Serh	20.000.740,6 YTL bedel karşılığında kira sözleşmesi vardır. ( İSTANBUL 6. NOTERLİĞİNİN 24/09/2008 TARİH 11039 SAYILI SÖZLEŞMEYE İSTİNADEN 12 YIL MÜDETLİ KİRA ŞERHİ VARDIR. )	AKFEN GAYRİMENKUL YATIRIM ORTAKLIĞI ANONİM ŞİRKETİ VKN	(SN:6286796) TAMARİS TURİZM A.Ş. VKN:8170010182	Kocasinan - 26-09-2008 11:23 - 25040		
Serh	26/09/2008 Tarih 25040 yevmiyeli 12 yıl süreli kira şerhine 13 yıl ilave edilerek kira şerhi süresi 25 yıl a çıkartılmıştır.Kira Şerhi Yenilenmiştir. (Süre: 13 Yıl , Bedel: 23.111.332,6 YTL. )	76176093	(SN:6286796) TAMARİS TURİZM A.Ş. VKN:8170010182	Kocasinan - 10-10-2008 16:36 - 25726	-	
<b>MÜLKİYETE AİT REHİN BİLGİLERİ</b>						

<b>İpotek</b>						
Alacaklı	Müşterek Mi?	Borç	Faiz	Derece Sıra	Süre	Tesis Tarih - Yev
(SN:4805108) CREDİT EUROPE BANK N.V. VKN:	Evet	173052185.00 EUR	%7,2 değişken	1/0	F.B.K.	Osmangazi - 28-01-2015 10:14 - 3407
<b>İpotek'in Konulduğu Hisse Bilgisi</b>						
Taşınmaz	Hisse Pay/Payda	Borçlu Malik	Malik Borç	Tescil Tarih - Yev	Terkin Sebebi Tarih Yev	
Kocasinan - PERVANE Mah. - (Aktif) - 2420 Ada - 9 Parsel	1/1	(SN:5822770) AKFEN GAYRİMENKUL YATIRIM ORTAKLIĞI ANONİM ŞİRKETİ V	173052185.00 EUR	Osmangazi - 28-01-2015 10:14 - 3407	-	

<b>İpotek</b>						
Alacaklı	Müşterek Mi?	Borç	Faiz	Derece Sıra	Süre	Tesis Tarih - Yev
(SN:4805108) CREDİT EUROPE BANK N.V. VKN:	Evet	173052185.00 EUR	%7,2 değişken	2/2	F.B.K.	Osmangazi - 28-01-2015 10:14 - 3407
<b>İpotek'in Konulduğu Hisse Bilgisi</b>						
Taşınmaz	Hisse Pay/Payda	Borçlu Malik	Malik Borç	Tescil Tarih - Yev	Terkin Sebebi Tarih Yev	
Kocasinan - PERVANE Mah. - (Aktif) - 2420 Ada - 9 Parsel	1/1	(SN:5822770) AKFEN GAYRİMENKUL YATIRIM ORTAKLIĞI ANONİM ŞİRKETİ V	173052185.00 EUR	Osmangazi - 28-01-2015 10:14 - 3407	-	

Bu rapor 5070 sayılı **Elektronik İmza Kanunu** çerçevesinde **e-imza** ile imzalanmıştır.

İpotek						
Alacaklı	Müşterek Mi?	Borç	Faiz	Derece Sıra	Süre	Tesis Tarih - Yev
(SN:4805108) CREDİT EUROPE BANK N.V. VKN:	Evet	173052185.00 EUR	%7,2 değişken	3/0	F.B.K.	Osmangazi - 28-01-2015 10:14 - 3407
İpoteğin Konulduğu Hisse Bilgisi						
Taşınmaz	Hisse Pay/ Payda	Borçlu Malik	Malik Borç	Tescil Tarih - Yev	Terkin Sebebi Tarih Yev	
Kocasinan - PERVANE Mah. - (Aktif) - 2420 Ada - 9 Parsel	1/1	(SN:5822770) AKFEN GAYRİMENKUL YATIRIM ORTAKLIĞI ANONİM ŞİRKETİ V	173052185.00 EUR	Osmangazi - 28-01-2015 10:14 - 3407	-	

İpotek						
Alacaklı	Müşterek Mi?	Borç	Faiz	Derece Sıra	Süre	Tesis Tarih - Yev
(SN:4805108) CREDİT EUROPE BANK N.V. VKN:	Evet	173052185.00 EUR	%7,2 değişken	2/1	F.B.K.	Osmangazi - 28-01-2015 10:14 - 3407
İpoteğin Konulduğu Hisse Bilgisi						
Taşınmaz	Hisse Pay/ Payda	Borçlu Malik	Malik Borç	Tescil Tarih - Yev	Terkin Sebebi Tarih Yev	
Kocasinan - PERVANE Mah. - (Aktif) - 2420 Ada - 9 Parsel	1/1	(SN:5822770) AKFEN GAYRİMENKUL YATIRIM ORTAKLIĞI ANONİM ŞİRKETİ V	173052185.00 EUR	Osmangazi - 28-01-2015 10:14 - 3407	-	

RUHSAT – İSKAN – TURİZM İŞLETME BELGESİ –PROJE VS.

YAPI RUHSATI																											
1. Ruhsat veren kurum Belediye			2. Ruhsat veriliş yeri adresi KAYSERİ İLİ: KOCASINAN Bölge: MERKEZ İlçe: MERKEZ Belediye: KOCASINAN BELEDİYESİ Mahalle: YENİPERVANE Mahalle İstasyon Kodu: 42 Mevkii, bulvar, cadde, sokak, hıncı adı: KOCASINAN Bulvarı Cadde/Sokak İstasyon Kodu: 1 Dış kapı no: 161 İç Kapı No: -161/1 Site adı: Merkezi adı:			3. Ruhsatın veriliş amacı <input checked="" type="checkbox"/> 1. Yeni yapı <input type="checkbox"/> 10. Restorasyon <input type="checkbox"/> 2. Yenileme <input type="checkbox"/> 11. Gölgeleme <input type="checkbox"/> 3. Yeniden <input type="checkbox"/> 12. Kültürün değişimi <input type="checkbox"/> 4. Ek bina <input type="checkbox"/> 13. Fesatçılık <input type="checkbox"/> 5. Kat ilavesi <input type="checkbox"/> 14. Mekanın tesisi <input type="checkbox"/> 6. İnce <input type="checkbox"/> 15. Eklenti tesisi <input type="checkbox"/> 7. Değişik <input type="checkbox"/> 16. İstisna değişikliği <input type="checkbox"/> 8. Tadilat <input type="checkbox"/> 17. İşletme devri <input type="checkbox"/> 9. Diğer <input type="checkbox"/> 18. Başka devri <input type="checkbox"/> 19. ...			4. Ruhsatın onay tarihi 06.03.2008		5. Ruhsat no 1/28		6. İş ruhsat tarihi 13.12.2007		7. İş ruhsat no 02.05.2007		8. İş ruhsat tarihi 05.03.2008										
3. Pafta no 349			4. Ada no 2420			5. Parsel no 9			6. Blok no 1			7. Bağlı mülk no 1															
20. Tapu tesadüki belgeyi verilecek kurum KOCASINAN TAPU SİCİL MUDURLUĞU			21. Tapu tesadüki belgeyi tarihi 02.08.2007			22. Tapu tesadüki belgeyi no 16329			18. Proje alanı (m <sup>2</sup> ) OTEL 11064.00			19. Proje alanı (m <sup>2</sup> ) 11064.00															
23. CED raporu onay tarihi 07.03.2008			24. Proje alanı inşaat başlama tarihi 07.03.2010			25. Proje alanı inşaat bitişme tarihi 07.03.2013			26. Ruhsatın geçerlilik tarihi 07.03.2013																		
Yapı Sahibinin 37. Adı soyadı, ünvanı, TC kimlik no AKFEN GAYRİMENKUL YATIRIM ORTAKLIĞI A.Ş. Özel <input type="checkbox"/> Kamu <input type="checkbox"/> Yabancı				Yapı Mühendisinin 32. Adı soyadı, ünvanı, TC kimlik no AKFEN GAYRİMENKUL YATIRIM ORTAKLIĞI A.Ş. Atken İnş AS				Santiye/Sefinin 43. Adı soyadı, ünvanı ERDOĞAN MERDAN																			
28. Bağlı olduğu vergi dairesi adı MECİDİYEKÖY VERGİ DAİRESİ				34. Öte sidi durum belge no 0000000000000000				44. TC kimlik no 22721245454																			
29. Vergi kimlik no 340051780				35. Bağlı olduğu vergi dairesi adı MECİDİYEKÖY VERGİ DAİRESİ				36. Vergi kimlik no 340051780																			
30. Adres BARBOROS PLAZA NO:15/C		31. İnce		37. Eşya sidi no 00000000000000		38. Sıkıştırma tarihi 06.03.2008		39. Sıkıştırma no 0000000000000000		40. Yapı mühendisi yetki belge no. 00000000000000000000		45. Eşya sidi no 0000000000000000		47. Sıkıştırma tarihi 06.03.2008		48. Sıkıştırma no 00000000000000000000											
41. Site esas adres BARBOROS PLAZA NO:15/C				42. İnce				49. Adres MUHENDİSLER İŞH.KAT:4/401																			
51. Kullanma amacına göre yapılan bağlanmış bölümleri ile ortak alanlar				52. Bağlı mülk m <sup>2</sup> sayıları				53. Yüzölçümü(m <sup>2</sup> )																			
12111 - Otel ve bunlara benzer misafir evi				1				9628.00																			
99988 - Ortak Alan (bina içi sığınak)				1				1238.00																			
12523 - Su deposu				1				198.00																			
Toplam 12111 - Otel ve bunlara benzer misafir evi				3				11064.00																			
54. Beton yapı sayıları				55. Yapıda bağlanmış mülk sayıları				56. Yapıda beton binalar (katlar) sayıları				57. Yapının inşaat alanı(m <sup>2</sup> )				58. Yarı yapı alanı (m <sup>2</sup> )											
1				1				1435.00				11064.00															
59. Taşınmaz yapı sayıları				60. Taşınmaz bağlanmış mülk sayıları				61. Taşınmaz beton binalar (katlar) sayıları				62. Taşınmaz inşaat alanı (m <sup>2</sup> )				63. Yarı yapı alanı (m <sup>2</sup> )											
1				1				1435.00				11064.00															
64. Yapının yalıtım sınıfı kat sayıları				65. Yapının yalıtım sınıfı kat sayıları				66. Yapının yalıtım sınıfı kat sayıları				67. İnce kat sayıları															
1				9				10																			
68. Yapının yalıtım sınıfı yalıtım (m)				69. Yapının yalıtım sınıfı yalıtım (m)				70. Yapının yalıtım sınıfı yalıtım (m)				71. İnce kat yalıtım (m)															
4.50				30.10				34.60																			
72. Yapının sınıfı				73. Yapının grubu				74. 1. m <sup>2</sup> maliyeti (YTL)				75. Yapının maliyeti (YTL)				76. Yapının sınıfı değeri (YTL)				77. İnce katın yapım maliyeti (YTL)				78. İnce katın yapım maliyeti (YTL)			
IV				A				482.00				5332848.00				800.00				5333448.00				5332848.00			
Yapının Teknik Özellikleri																											
79. İstisna Statüsü <input type="checkbox"/> 1. Mafakalı alanlar katları <input checked="" type="checkbox"/> 2. Bina içi katları <input type="checkbox"/> 3. Kat katları <input type="checkbox"/> 4. Sola <input type="checkbox"/> 5. Diğer yapı türleri <input type="checkbox"/> 6. İnce <input type="checkbox"/> 7. ... İstisna Amacı Kullanılan Yapı Türü				85. Tezkatlar <input type="checkbox"/> 1. Arama <input checked="" type="checkbox"/> 2. Baz istasyonu <input type="checkbox"/> 3. Değişiklik <input type="checkbox"/> 4. Eklenti <input type="checkbox"/> 5. Heliportuna <input type="checkbox"/> 6. Planı <input type="checkbox"/> 7. Tavan su <input type="checkbox"/> 8. Hürnicül <input type="checkbox"/> 9. Jeneratör <input type="checkbox"/> 10. Parlatıcı <input type="checkbox"/> 11. Yalıtım tesisi <input type="checkbox"/> 12. ...				86. Ortak Kullanım Alanları <input checked="" type="checkbox"/> 1. Asansör <input type="checkbox"/> 2. Belge kütüphanesi <input type="checkbox"/> 3. Açık alan <input type="checkbox"/> 4. Kapalı alan <input type="checkbox"/> 5. Kapalı alan <input type="checkbox"/> 6. Kibritlik <input type="checkbox"/> 7. Ortak alan <input type="checkbox"/> 8. Sığınak <input type="checkbox"/> 9. Su deposu <input type="checkbox"/> 10. Yangın merdiveni <input type="checkbox"/> 11. Yalıtım tesisi <input type="checkbox"/> 12. ...				87. Yapının Taşınmaz Özellikleri <input type="checkbox"/> 1. İskan (Kapasite) <input type="checkbox"/> 2. Yığın (Kapasite) <input type="checkbox"/> 3. ... 1.1. Birimlenme → <input type="checkbox"/> 1.1.1. Çarpışma sınırı <input type="checkbox"/> 1.1.2. Pnömatik sızma <input type="checkbox"/> 1.1.3. Çarpışma-Parlama sınırı <input type="checkbox"/> 4. Yan parafatık <input type="checkbox"/> 5. Kama <input type="checkbox"/> 6. ...															
81. Sıkış Su Temin Şekli <input type="checkbox"/> 1. Tavanlı sızma <input type="checkbox"/> 2. Şişme <input type="checkbox"/> 3. Güneş kolektörü <input type="checkbox"/> 4. Kamplı <input type="checkbox"/> 5. Milyonluk <input type="checkbox"/> 6. ...				82. Sıkış Su Yalıtım Şekli <input type="checkbox"/> 1. Değişiklik <input type="checkbox"/> 2. LPG <input type="checkbox"/> 3. Pasif <input type="checkbox"/> 4. Eklenti <input type="checkbox"/> 5. Kat yalıtım <input type="checkbox"/> 6. Tavanlı <input type="checkbox"/> 7. ...				88. Çevre Değişiklikleri <input type="checkbox"/> 1. Belge <input type="checkbox"/> 2. Yığın <input type="checkbox"/> 3. Yığın <input type="checkbox"/> 4. Ankap <input type="checkbox"/> 5. Kapalı <input type="checkbox"/> 6. Çarpışma <input type="checkbox"/> 7. Beton blok <input type="checkbox"/> 8. Hattı <input type="checkbox"/> 9. ...				89. Değişiklik <input checked="" type="checkbox"/> 1. İnce Kat <input type="checkbox"/> 2. Mafakalı Değişiklik <input type="checkbox"/> 3. Asansör <input type="checkbox"/> 4. Ankap <input type="checkbox"/> 5. Hürnicül malzemesi <input type="checkbox"/> 6. ...															
Yapı Projesi																											
90. Onay tarihi		91. Adı soyadı		92. TC kimlik no		93. Öte sidi durum belge no.		94. Adresi		95. İnce																	
Mühür 11.02.2008		O. SELEN KANSU		37828616854		27441		ARMADA İSM.KAT:17 ANKARA																			
Büyük 05.03.2008		ADNAN TANFENER		23552144466		6181		AKFEN GAYRİMENKUL																			
Eklenti 14.02.2008		DİLEK AKMESE		11047990438		06631658		AKMAN İSM.ABLOK NO:17 ANKARA																			
Mafakalı teyit 26.01.2008		SUAT BUYUKGOZ		31846835570		24167		AHMET MİTHAT EFENDİ SOK NO:406 ANKARA																			
HARİTA 04.03.2008		ATILTA KALKAN		10130673876		7024		TURKUAZ İSM.NO:5/14 KAY:Ş:RI																			
JEOLOJİ 05.03.2008		GURKAN BARLAK		34567812400		6654		İKİZLER İSM.B BLOK 1/103																			

Bu rapor 5070 sayılı Elektronik İmza Kanunu çerçevesinde e-imza ile imzalanmıştır.



 T.C.  
KÜLTÜR VE TURİZM BAKANLIĞI 

**TURİZM İŞLETMESİ  
BELGESİ**

**İŞLETMENİN**

Adı : NOVOTEL KAYSERİ- İBİS OTEL KAYSERİ  
Sınıfı ve Türü : 4 YILDIZLI OTEL - 3 YILDIZLI OTEL  
Adresi : YENİ PERVANE MAH. KOCASINAN BUL. NO:161/1-2 KAYSERİ  
Belge Sahibi : TAMARİS TUR. A.Ş.  
Tarih ve Sayı : 22.07.2008 - 11514  
Çalışma Saatleri : GENELGESİNDE GÖSTERİLMİŞTİR.  
Kapasite : NOVOTEL KAYSERİ(4 YILDIZLI OTEL): 91 ODA+ 2 BEDENSEL  
ENGELLİ ODASI+ 3 SUİT- 192 YATAK, 100 KİŞİLİK 2. SINIF  
LOKANTA, 95 KİŞİLİK ÇOK AMAÇLI SALON, 55 KİŞİLİK ÇOK  
AMAÇLI SALON, 45 KİŞİLİK KAFETERYA-SNACK BAR, 18  
KİŞİLİK TOPLANTI SALONU, ÇALIŞMA OFİSİ, OKUMA MAHALLİ,  
AMERİKAN BAR, ALETLİ JİMNASTİK SALONU, VOLEYBOL  
SAHASI, MİNİ GOLF, SATIŞ ÜNİTESİ, 44 ARAÇLIK OTOPARK  
  
İBİS OTEL KAYSERİ(3 YILDIZLI OTEL): 156 ODA + 4 BEDENSEL  
ENGELLİ ODASI- 320 YATAK, 100 KİŞİLİK 2. SINIF LOKANTA,  
AMERİKAN BAR, 74 ARAÇLIK OTOPARK

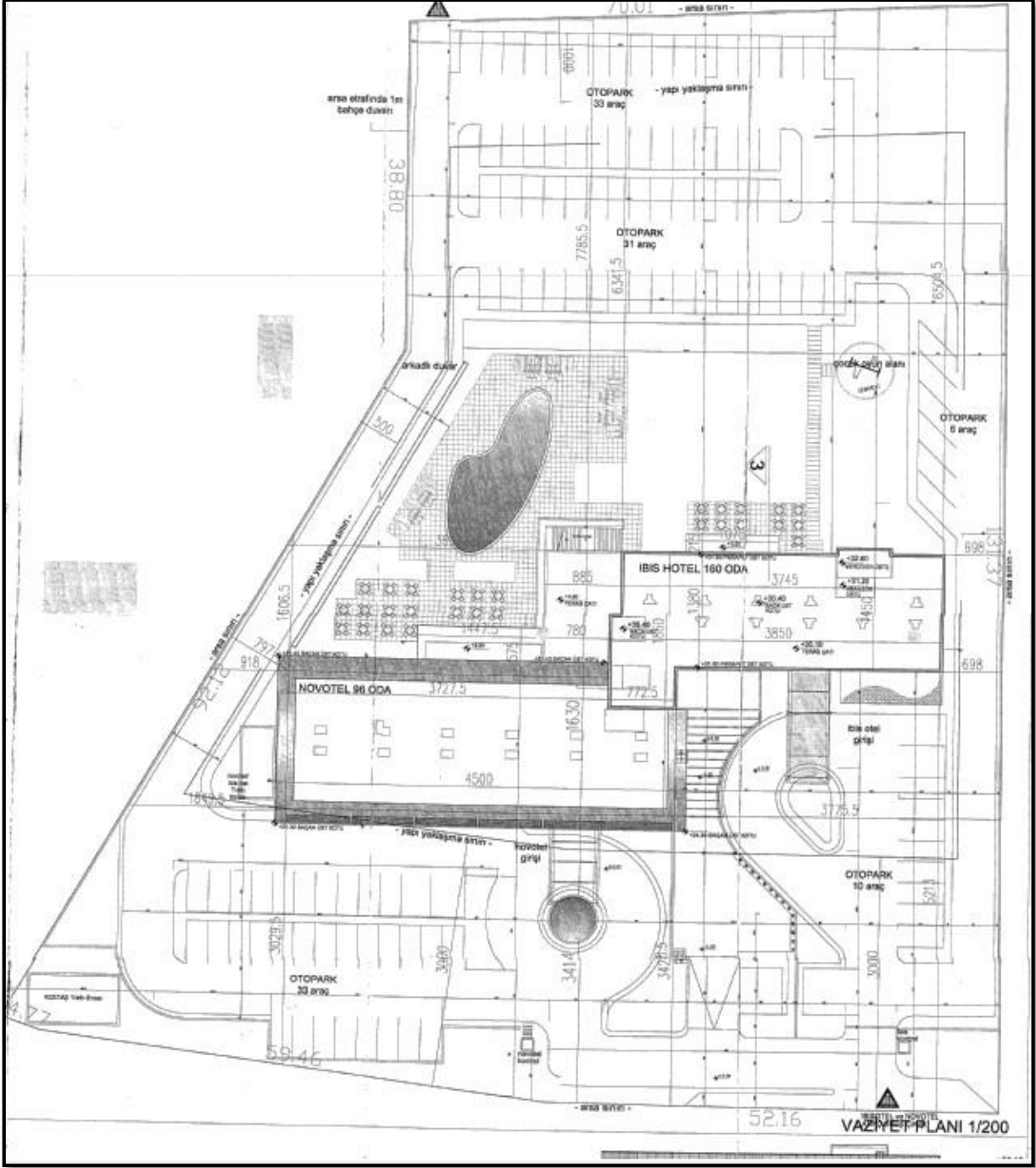
  
Zeki CAN  
Bakan a.  
Genel Müdür V.

No 006426

Bu belge 2634 Sayılı Turizmi Teşvik Kanunu uyarınca verilmiştir.

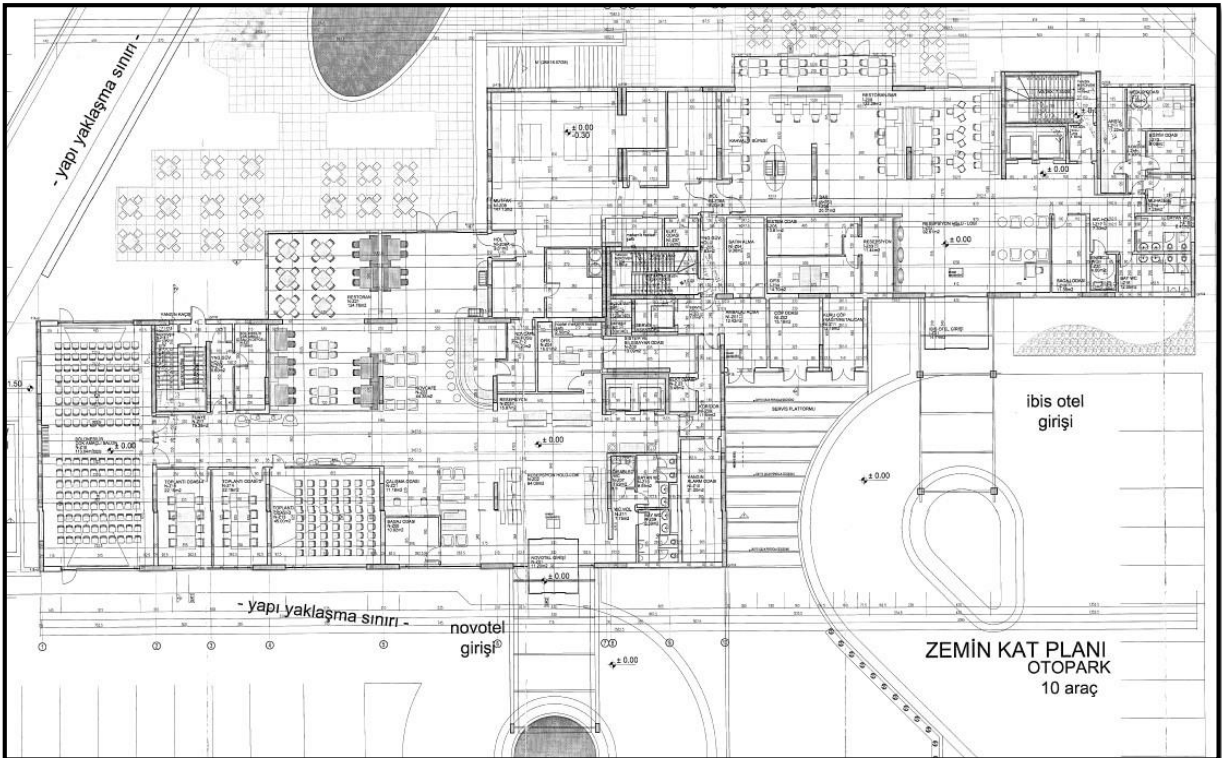
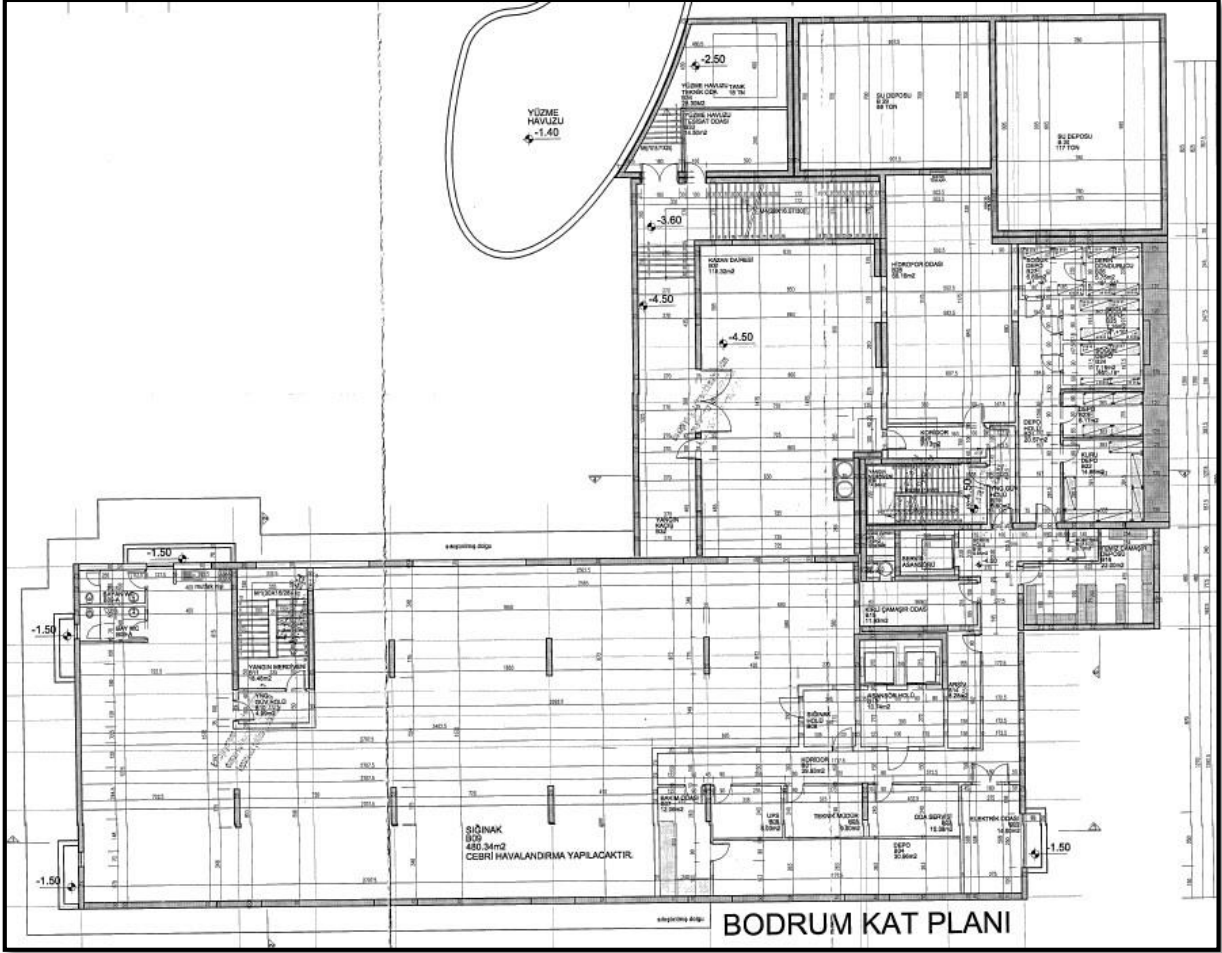
YAPI	SAHİBİ	AKFEN GAYRİMENKUL YATIRIM ORTAKLIĞI A.Ş.					
	KULLANIM AMACI	OTEL					
ARSA	İLİ	İLÇESİ	MAHALLESİ	YÜZÖLÇÜMÜ	PAFTA NO	ADA NO	PARSEL NO
	KAYSERİ	KOCASINAN	PERVANE	11.035,40	349	2420	9
ODALAR ARASI ORTAK ESASLARA GÖRE	Mimarî Hizmet Sınırı	Statik Hizmet Sınırı	m2 Birim Masalîyet	Kat Adedi	Yapı Alanı	İnşaat Süresi	Taşıyıcı Sistemi
				1B+Z+8 KAT	10.998,63 M2		B.A.K.
PLAN PROJE RESİM VE HESAPLARI YAPAN				PLAN PROJE RESİM VE HESAPLARI YAPTIRAN			
1	VERGİ DAİRESİ	MALTEPE V.D.		VERGİ DAİRESİ	MECİDİYEKÖY		
2	SICİL NO	9830379790		SICİL NO	0040431824		
3	ÜNVANI	YAPI PROJE MİMARLIK		SOYADI (ÜNVANI)	AKFEN GAYRİMENKUL YATIRIM ORTAKLIĞI A.Ş.		
4	ADI SOYADI	ÖZGE SELEN KANSU		ADI			
5	BABA ADI	MEHMET RIFAT					
6	DOĞUM TARİHİ	01.03.1978		Mahalle-Semt	DİKİLİTAŞ		
7	DOĞUM YERİ	İLİ	ANKARA	Cadde	EMİRHAN CADDESİ		
		İLÇESİ		Sokak			
8	MESLEĞİ	Y. MİMAR		Kapı No			
9	BAĞLI OLDUĞU ODA	ANKARA MİMARLAR ODASI		Daire No			
10	ODA SICİL NO	27441		İLİ	İSTANBUL		
				İLÇESİ	BEŞİKTAŞ		
				MAHALLE	PERVANE		
				CADDE			
				SOKAK			
				<b>MİMARİ UYGULAMA PROJESİ</b>			
<p>PLAN PROJE RESİM VE HESAPLARI YAPAN Adı Soyadı: Ö.Selen KANSU Mimarlar Odası Sicil No: 27441</p>				<p>YAPI YERİ ADRESİ YAPILAN İŞİN ÇEŞİDİ</p>			
<p><b>MİMARLAR ODASI ONAYI</b> KAYSERİ ŞUBESİ MESLEKİ DENETİM ONAYI</p> <p>Bu proje, Mimarlar Odası'na verilmiş tarafından hazırlanmıştır. İlgili, yöneltmek, şartname ve standartlara uygunluğu denetlenmiştir. sayı: 38.SB. 2007. 585-1 Tarih: 11/02/2007</p> <p>Mimar: Arda AKSOY Mimarlar Odası Başkanı: Halil SÜMBÜL Sivil İnşaat Müdürlüğü</p> <p>Üye: Ali D. ŞENAR Bayındırlık ve İskan Md. Yrd.</p>				<p><b>BELEDİYE ONAYI</b></p> <p>a) Bütün pencereler çift çerçeve veya özel birleştirilmiş çift cam olup rüzgarlıklılı olacaktır. b) Isı yalıtım projesine uyulacaktır. c) Dükkanlarda vitrin mecburiyeti vardır. d) Bu planda yazılı mahal isimlerine açma ve işletme ruhsatı vermek, ilgili kuruluşlarca da uygun görüldüğü takdirde geçerlidir. e) Kaba inşaat safhasında demir ve ısı yalıtım vizesi olmadan tamamlanan yapılara yapı kullanma izni verilmez.</p> <p>Mimar Ö.Selen KANSU tarafından kendi mesuliyeti altında İmar Kanunu ve Yönetmelikleri hükümlerine tamamen uygun olarak hazırladığı beyan edilen bu projelerin yapılan kontrollerinde görülebilen uyumsuzluklar düzeltilebilir ve imza sahibinin selahiyeti tekkik edilerek uygulanabilir ve esasına göre inşaat yapılmış olup gözden kaçabilen ve inşaatın devamı esnasında doğabilecek uyumsuzluklar fenni mesul tarafından derhal müdürüklerimize haber verilmek kaydı ile tasdik işlemi yapılmıştır.</p> <p>PROJE KONTROL 11/02/2007 IMAR MÜDÜRÜ Semih KILIÇARSLAN Mimar</p>			
YASAL UYARI	BU PROJEDEKİ TAŞIYICI SİSTEM MİMARİ TASARIMLA BİR BÜTÜNDÜR. 5846 SAYILI FİKİR VE SANAT ESERLERİ YASASI GEREĞİNCE PROJE MUELLİFİ MİMARIN HABERİ OLMADAN PROJE VE PROJEDEKİ TAŞIYICI SİSTEMDE DEĞİŞİKLİK YAPILAMAZ.						

Bu rapor 5070 sayılı Elektronik İmza Kanunu çerçevesinde e-imza ile imzalanmıştır.

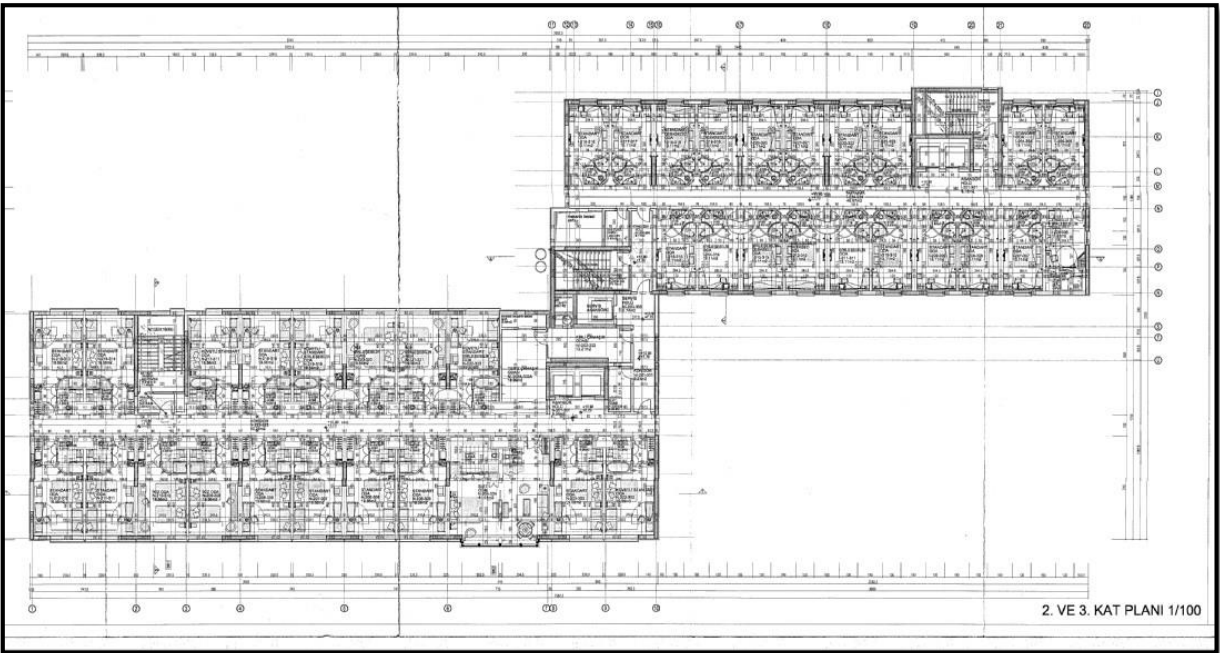
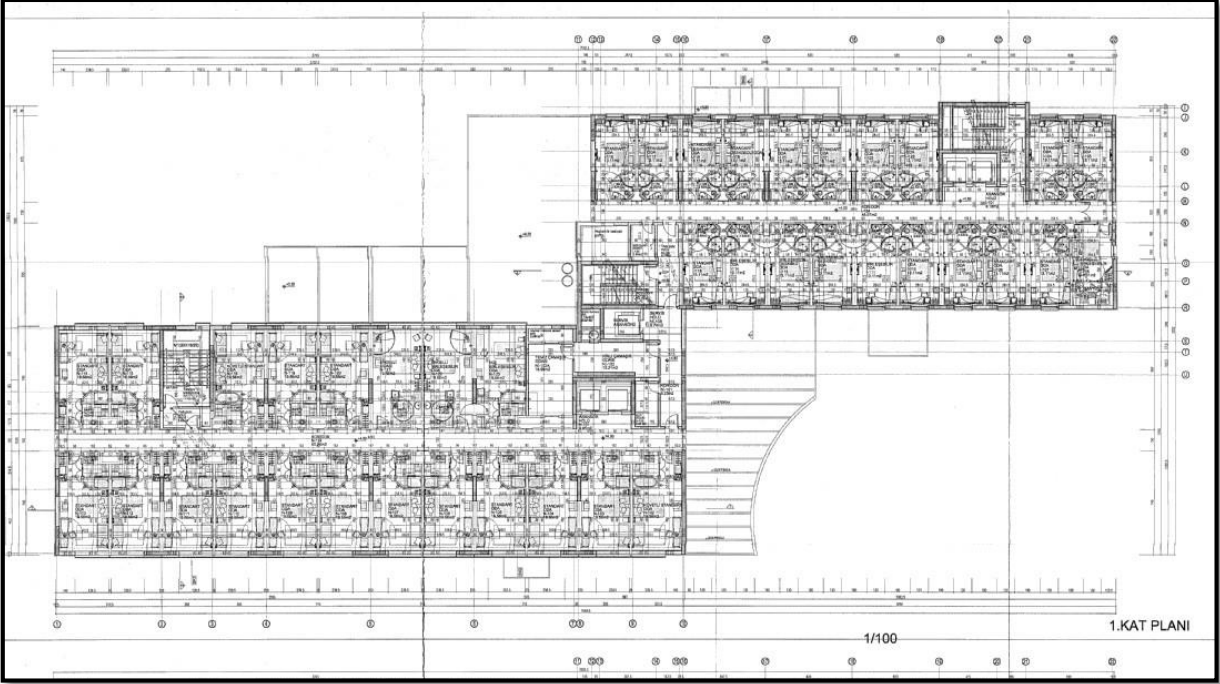


Bu rapor 5070 sayılı **Elektronik İmza Kanunu** çerçevesinde **e-imza** ile imzalanmıştır.

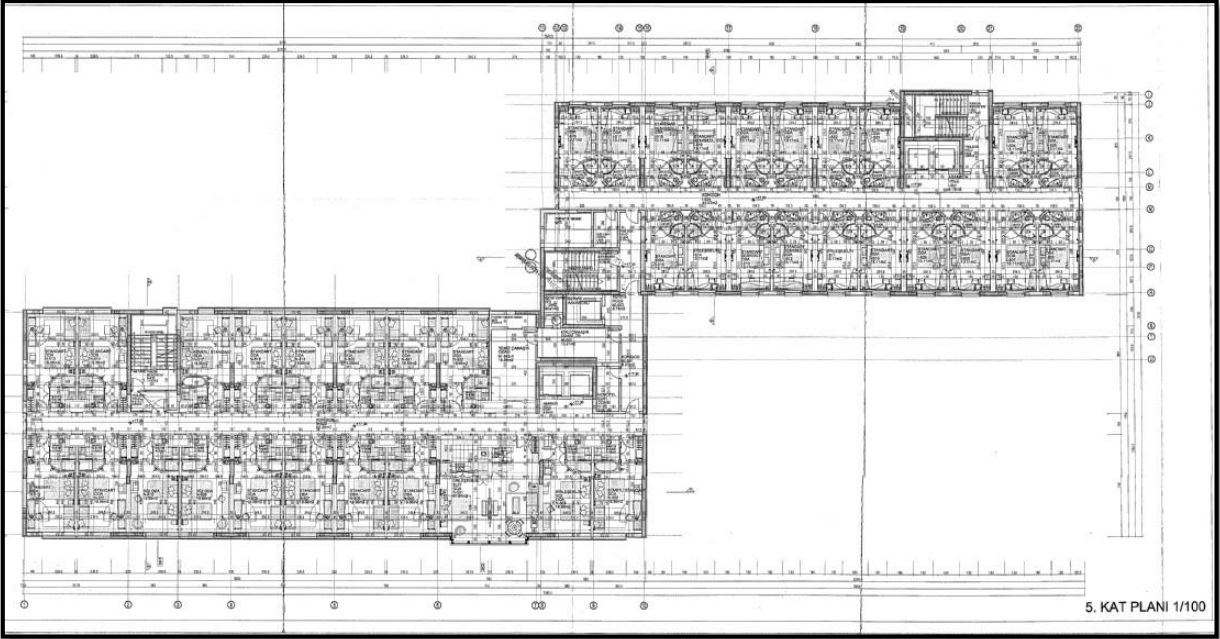
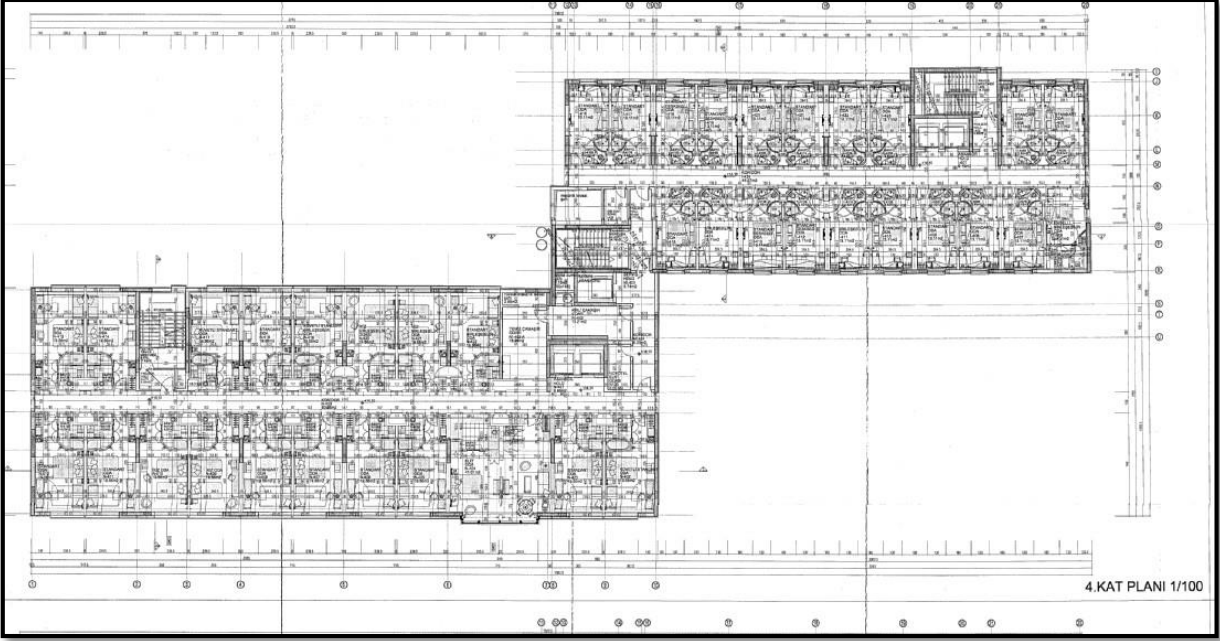




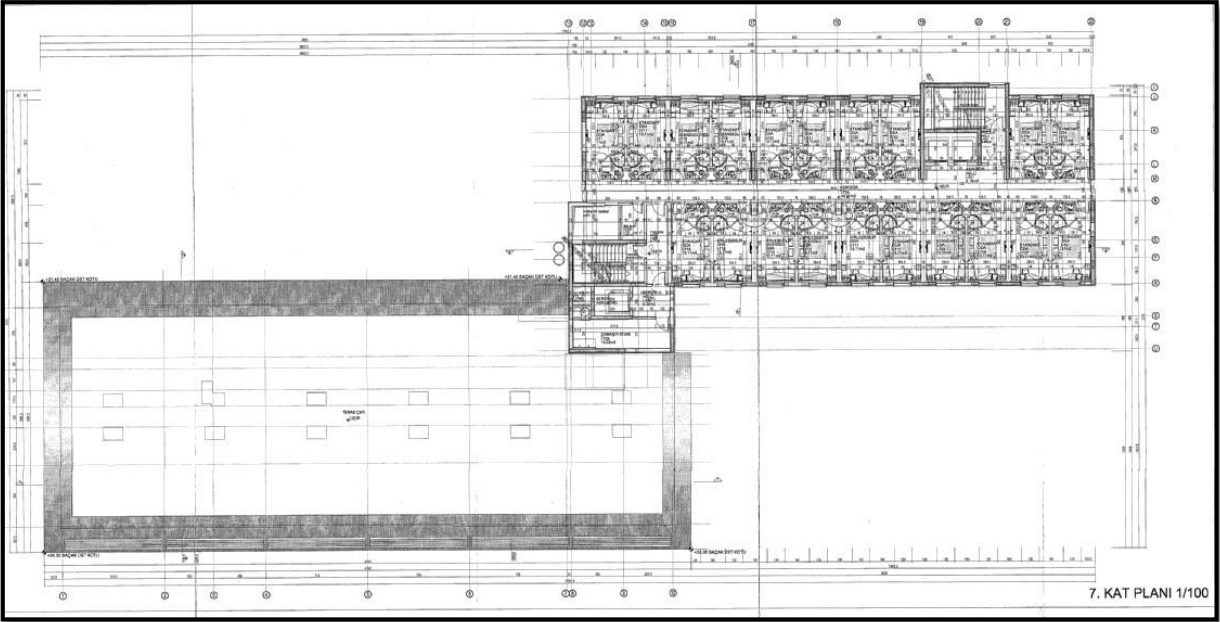
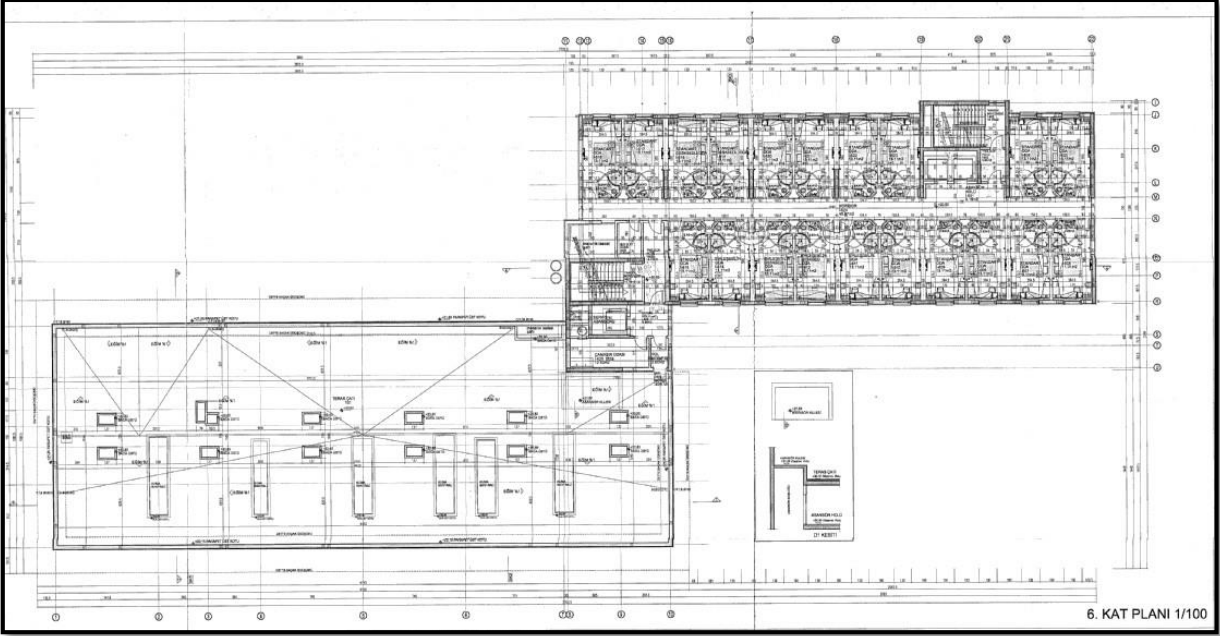
Bu rapor 5070 sayılı Elektronik İmza Kanunu çerçevesinde e-imza ile imzalanmıştır.



Bu rapor 5070 sayılı **Elektronik İmza Kanunu** çerçevesinde **e-imza** ile imzalanmıştır.

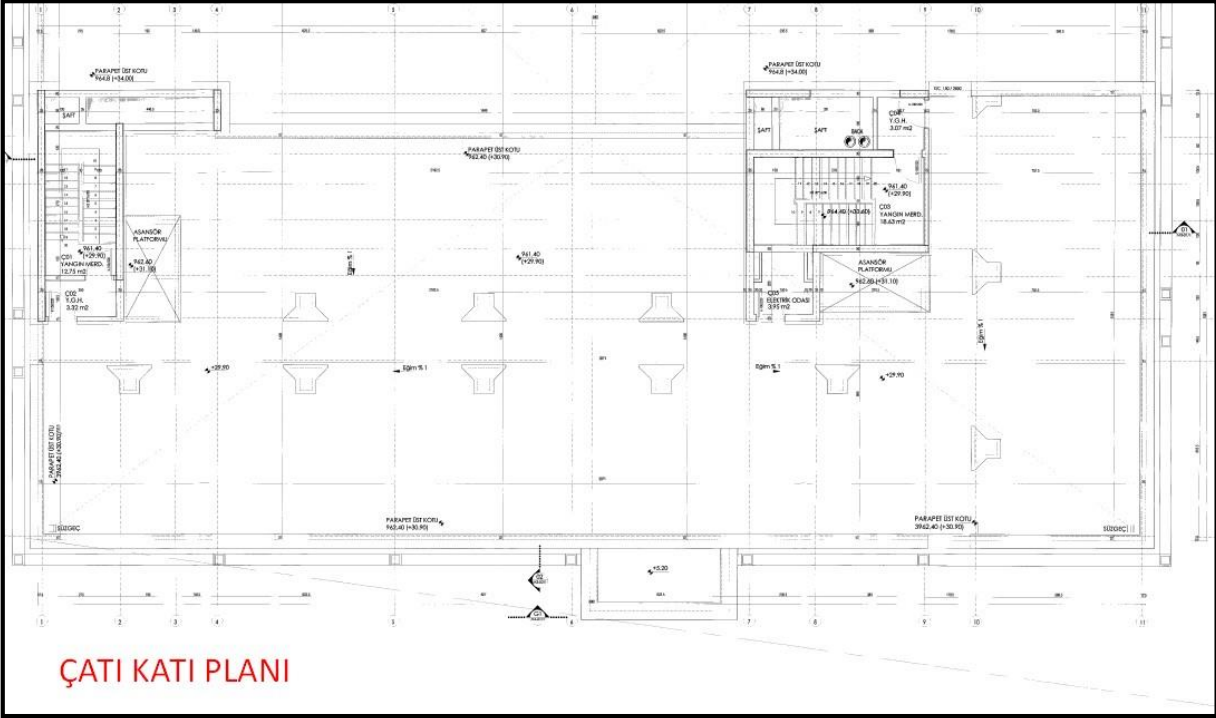


Bu rapor 5070 sayılı **Elektronik İmza Kanunu** çerçevesinde **e-imza** ile imzalanmıştır.

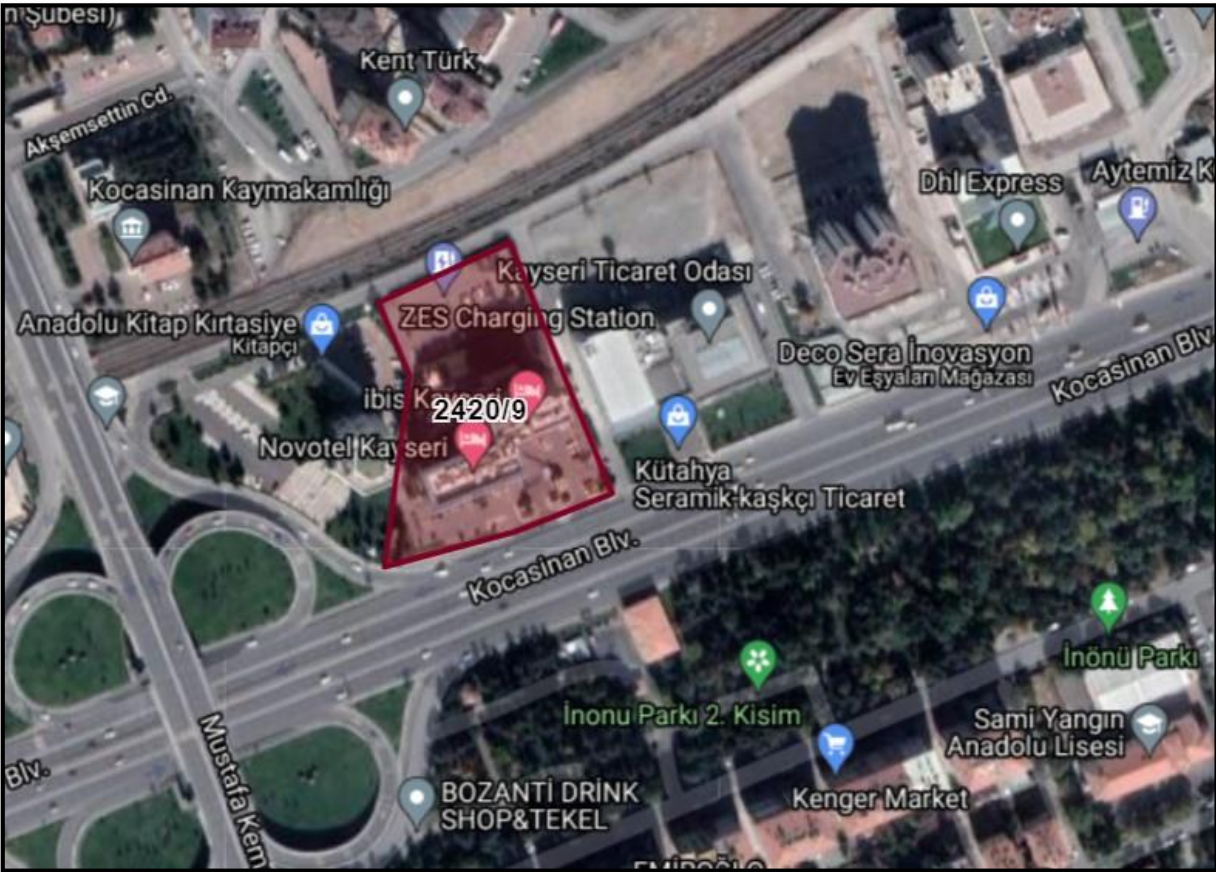


Bu rapor 5070 sayılı **Elektronik İmza Kanunu** çerçevesinde **e-imza** ile imzalanmıştır.

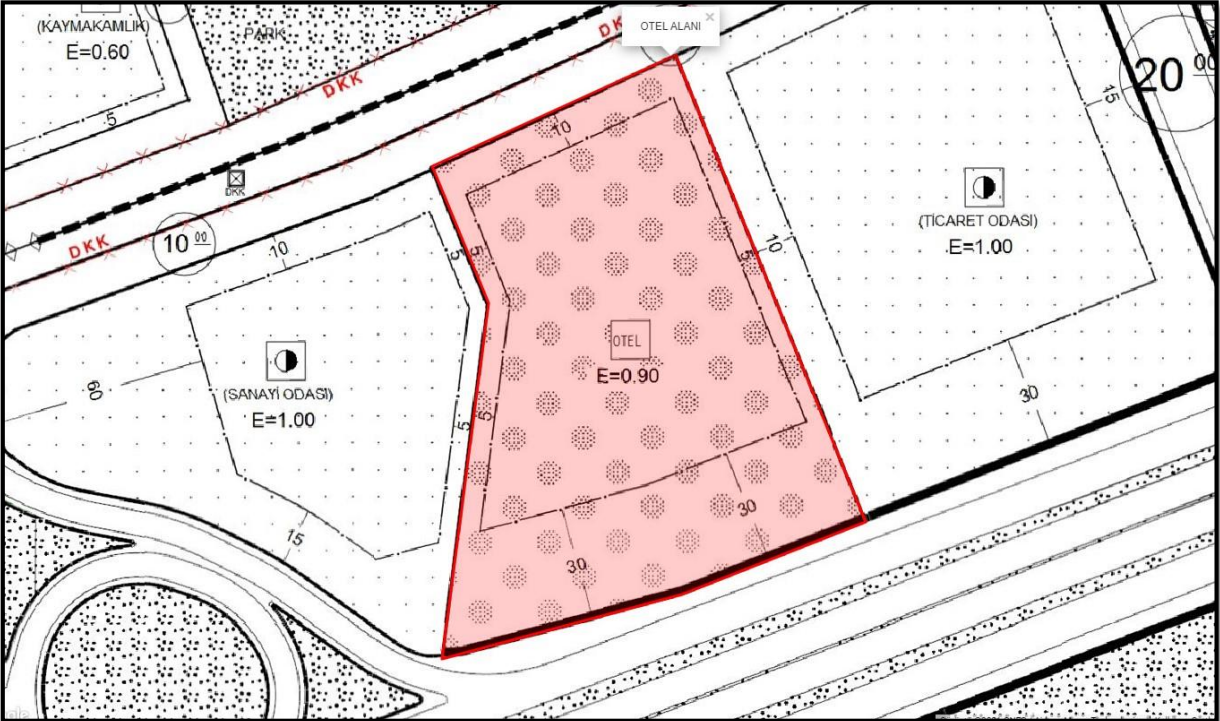
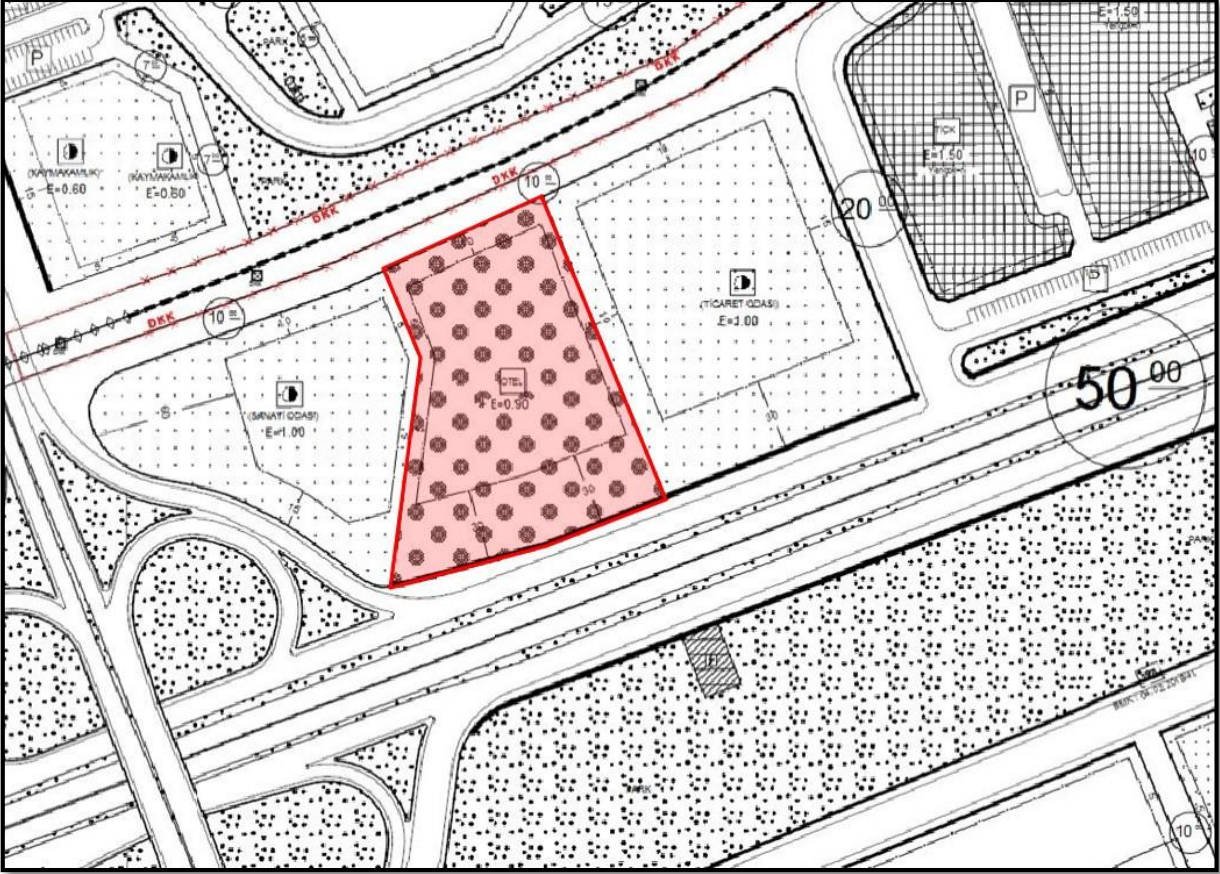




ÇATI KATI PLANI



Bu rapor 5070 sayılı **Elektronik İmza Kanunu** çerçevesinde **e-imza** ile imzalanmıştır.



Bu rapor 5070 sayılı **Elektronik İmza Kanunu** çerçevesinde **e-imza** ile imzalanmıştır.




Bu rapor 5070 sayılı **Elektronik İmza Kanunu** çerçevesinde **e-imza** ile imzalanmıştır.





Bu rapor 5070 sayılı **Elektronik İmza Kanunu** çerçevesinde **e-imza** ile imzalanmıştır.



Bu rapor 5070 sayılı **Elektronik İmza Kanunu** çerçevesinde **e-imza** ile imzalanmıştır.




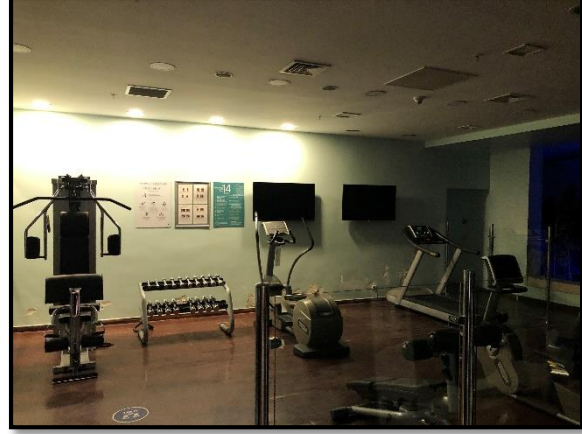

Bu rapor 5070 sayılı **Elektronik İmza Kanunu** çerçevesinde **e-imza** ile imzalanmıştır.



Bu rapor 5070 sayılı **Elektronik İmza Kanunu** çerçevesinde **e-imza** ile imzalanmıştır.



Bu rapor 5070 sayılı **Elektronik İmza Kanunu** çerçevesinde **e-imza** ile imzalanmıştır.



Bu rapor 5070 sayılı **Elektronik İmza Kanunu** çerçevesinde **e-imza** ile imzalanmıştır.



Bu rapor 5070 sayılı **Elektronik İmza Kanunu** çerçevesinde **e-imza** ile imzalanmıştır.



Bu rapor 5070 sayılı **Elektronik İmza Kanunu** çerçevesinde **e-imza** ile imzalanmıştır.





### MESLEKİ TECRÜBE BELGESİ

Belge Tarihi: 02.08.2019


Belge No: 2019-01.1374

**Sayın Erdeniz BALIKÇIOĞLU**

(T.C. Kimlik No: 29039108440 - Lisans No: 401418 )

Sermaye Piyasası Kurulu tarafından gayrimenkul değerlendirme alanındaki tecrübenin kontrolüne ilişkin belirlenen ilke ve esaslar çerçevesinde "Sorumlu Değerleme Uzmanı" olmak için aranan 5 (beş) yıllık mesleki tecrübe şartını sağladığınız tespit edilmiştir.

  
Doruk KARŞI  
Genel Sekreter

  
Encan AYDOĞDU  
Başkan



### MESLEKİ TECRÜBE BELGESİ

Belge Tarihi: 27.02.2019

Belge No: 2019-01.1066

**Sayın Raci Gökcehan SONER**

(T.C. Kimlik No: 43933302186- Lisans No: 404622 )

Sermaye Piyasası Kurulu tarafından gayrimenkul değerlendirme alanındaki tecrübenin kontrolüne ilişkin belirlenen ilke ve esaslar çerçevesinde "Sorumlu Değerleme Uzmanı" olmak için aranan 5 (beş) yıllık mesleki tecrübe şartını sağladığınız tespit edilmiştir.

  
Doruk KARŞI  
Genel Sekreter

  
Şinasi BAYRAKTAR  
Başkan



### MESLEKİ TECRÜBE BELGESİ

Belge Tarihi: 26.08.2020

Belge No: 2019-02.6851

**Sayın Burak BARIŞ**

(T.C. Kimlik No: 12946205852 - Lisans No: 406713 )

Sermaye Piyasası Kurulu tarafından gayrimenkul değerlendirme alanındaki tecrübenin kontrolüne ilişkin belirlenen ilke ve esaslar çerçevesinde "Gayrimenkul Değerleme Uzmanı" olmak için aranan 3 (üç) yıllık mesleki tecrübe şartını sağladığınız tespit edilmiştir.

  
Doruk KARŞI  
Genel Sekreter

  
Encan AYDOĞDU  
Başkan