



**NET KURUMSAL GAYRİMENKUL DEĞERLEME VE DANIŞMANLIK A.Ş.**

Gayrimenkul Değerleme Raporu



Özel 2023 - 550

Haziran, 2023



<b>Talep Sahibi</b>	Akfen Gayrimenkul Yatırım Ortaklığı A.Ş.
<b>Raporu Düzenleyen</b>	Net Kurumsal Gayrimenkul Değerleme ve Danışmanlık A.Ş.
<b>Rapor Tarihi</b>	27.06.2023
<b>Rapor Numarası</b>	Özel 2023-550
<b>Raporun Konusu</b>	Gayrimenkul Piyasa Değer Tespiti
<b>Değerleme Konusu ve Kapsamı</b>	Eskişehir İli, Tepebaşı İlçesi, Hoşnudiye Mahallesi, 442 ada 37 Parseldeki 'Kira Sözleşmesinden Doğan Hakkın' 27.06.2023 tarihli adil piyasa değerinin Türk Lirası cinsinden tespiti.

➤ İş bu rapor, Elli beş (55) sayfadan oluşmaktadır ve ekleriyle bir bütündür.

➤ Bu Rapor, Sermaye Piyasası Kurulu'nun III-62.3 sayılı "Sermaye Piyasasında Faaliyette Bulunacak Gayrimenkul Değerleme Kuruluşları Hakkında Tebliğ" hükümleri ile bu tebliğ ekinde yer alan "Değerleme Raporlarında Bulunması Gereken Asgari Hususlar" çerçevesinde Tebliğin 1 inci maddesi ikinci fıkrası kapsamında hazırlanmıştır.

**Bu rapor 5070 sayılı Elektronik İmza Kanunu çerçevesinde e-imza ile imzalanmıştır.**

## İÇİNDEKİLER

YÖNETİCİ ÖZETİ.....	5
1. RAPOR BİLGİLERİ .....	6
1.1 Değerleme Tarihi, Rapor Tarihi ve Rapor Numarası.....	6
1.2 Değerlemenin Amacı .....	6
1.3 Rapor Kapsamı (SPK Mevzuatı Kapsamında Olup Olmadığı).....	6
1.4 Dayanak Sözleşme Tarih ve Numarası.....	6
1.5 Raporu Hazırlayanlar ve Sorumlu Değerleme Uzmanı .....	6
1.6 Değerleme Konusu Gayrimenkul İçin Şirketimiz Tarafından Daha Önceki Tarihlerde Yapılan Son Üç Değerlemeye İlişkin Bilgiler .....	6
2. DEĞERLEME ŞİRKETİ (KURULUŞ) VE TALEP SAHİBİNİ (MÜŞTERİ) TANITICI BİLGİLER .....	7
2.1 Değerlemeyi Yapan Şirket Bilgileri ve Adresi.....	7
2.2 Talep Sahibi (Müşteri) Bilgileri ve Adresi.....	7
2.3 Müşteri Taleplerinin Kapsamı ve Varsa Getirilen Sınırlamalar .....	7
2.4 İşin Kapsamı.....	7
3. GAYRİMENKULÜN YASAL DURUMUNA İLİŞKİN BİLGİLER .....	8
3.1 Gayrimenkulün Yeri, Konumu, Tanımı ve Çevre Teşekkülü Hakkında Bilgiler .....	8
3.2 Gayrimenkulün Tapu Kayıtları .....	10
3.3 Gayrimenkul İle İlgili Herhangi Bir Takyidat veya Devredilmesine İlişkin Herhangi Bir Sınırlama Olup Olmadığı Hakkında Bilgi.....	10
3.4 Değerlemesi yapılan gayrimenkul ile ilgili varsa son üç yıllık dönemde gerçekleşen alım satım işlemlerine ve gayrimenkulün hukuki durumunda meydana gelen değişikliklere (imar planında meydana gelen değişiklikler, kamulaştırma işlemleri vb.) ilişkin bilgi .....	10
3.5 Gayrimenkulün ve Bulunduğu Bölgenin İmar Durumuna İlişkin Bilgiler .....	10
3.6 Gayrimenkul İçin Alınmış Durdurma Kararı, Yıkım Kararı, Riskli Yapı Tespiti Vb Durumlara Dair Açıklamalar .....	11
3.7 Gayrimenkule İlişkin Olarak Yapılmış Sözleşmelere (Gayrimenkul Satış Vaadi, Kat Karşılığı İnşaat veya Hasılat Paylaşımı Sözleşmeleri Vb.) İlişkin Bilgiler .....	11
3.8 Gayrimenkuller ve Gayrimenkul Projeleri İçin Alınmış Yapı Ruhsatlarına, Tadilat Ruhsatlarına, Yapı Kullanım İzinlerine İlişkin Bilgileri İle İlgili Mevzuat Uyarınca Alınması Gerekli Tüm İzinlerin Alınıp Alınmadığına ve Yasal Gerekliliği Olan Belgelerin Tam ve Doğru Olarak Mevcut Olup Olmadığı Hakkında Bilgi.....	11
3.9 Değerlemesi Yapılan Projeler İle İlgili Olarak, 29/6/2001 Tarih ve 4708 Sayılı Yapı Denetimi Hakkında Kanun Uyarınca Denetim Yapan Yapı Denetim Kuruluşu (Ticaret Unvanı, Adresi vb.) ve Değerlemesi Yapılan Gayrimenkul İle İlgili Olarak Gerçekleştirdiği Denetimler Hakkında Bilgi .....	11
3.10 Eğer belirli bir projeye istinaden değerlendirme yapılıyorsa, projeye ilişkin detaylı bilgi ve planların ve söz konusu değerlerin tamamen mevcut projeye ilişkin olduğuna ve farklı bir projenin uygulanması durumunda bulunacak değerlerin farklı olabileceğine ilişkin açıklama .....	12
3.11 Varsa, Gayrimenkulün Enerji Verimlilik Sertifikası Hakkında Bilgi.....	12
4. GAYRİMENKULÜN FİZİKİ ÖZELLİKLERİ .....	12
4.1 Gayrimenkulün Bulunduğu Bölgenin Analizi ve Kullanılan Veriler .....	12
4.2 Mevcut Ekonomik Koşulların, Gayrimenkul Piyasasının Analizi, Mevcut Trendler ve Dayanak Veriler İle Bunların Gayrimenkulün Değerine Etkileri .....	14

Bu rapor 5070 sayılı **Elektronik İmza Kanunu** çerçevesinde **e-imza** ile imzalanmıştır.

4.3	Değerleme İşlemini Olumsuz Yönde Etkileyen veya Sınırlayan Faktörler .....	26
4.4	Gayrimenkulün Fiziki, Yapısal, Teknik ve İnşaat Özellikleri .....	26
4.5	Varsa, Mevcut Yapıyla veya İnşaatı Devam Eden Projeye İlgili Tespit Edilen Ruhsata aykırı Durumlara İlişki Bilgiler.....	27
4.6	Ruhsat Alınmış Yapılarda Yapılan Değişikliklerin 3194 Sayılı İmar Kanunu'nun 21.nci Maddesi Kapsamında Yeniden Ruhsat Alınmasını Gerekçendirir Değişiklikler Olup Olmadığı Hakkında Bilgi .....	27
4.7	Gayrimenkulün Değerleme Tarihi İtibariyle Hangi Amaçla Kullanıldığı, Gayrimenkul Arsa veya Arazi İse Üzerinde Herhangi Bir Yapı Bulunup Bulunmadığı ve Varsa, Bu Yapıların Hangi Amaçla Kullanıldığı Hakkında Bilgi. ....	27
5.	KULLANILAN DEĞERLEME YÖNTEMLERİ .....	27
5.1	Pazar Yaklaşımı .....	29
5.2	Maliyet Yaklaşımı .....	32
5.3	Gelir Yaklaşımı .....	33
5.4	Diğer Tespit ve Analizler .....	40
6.	ANALİZ SONUÇLARININ DEĞERLENDİRİLMESİ .....	41
6.1	Farklı Değerleme Yöntemleri ile Analiz Sonuçlarının Uyumlaştırılması ve Bu Amaçla İzlenen Metotların ve Nedenlerinin Açıklanması.....	41
6.2	Gayrimenkulün Değerine Etki Eden Faktörler –SWOT Analizi.....	41
6.3	Asgari Husus ve Bilgilerden Raporda Yer Verilmeyenlerin Neden Yer Almadıklarının Gerekçeleri.....	41
6.4	Yasal Gereklere Yerine Getirilip Getirilmediği ve Mevzuat Uyarınca Alınması Gereken İzin ve Belgelerin Tam ve Eksiksiz Olarak Mevcut Olup Olmadığı Hakkında Görüş .....	41
6.5	Varsa, Gayrimenkul Üzerindeki Takyidat ve İpotekler İle İlgili Görüş.....	41
6.6	Değerleme Konusu Gayrimenkulün, Üzerinde İpotek veya Gayrimenkulün Değerini Doğrudan ve Önemli Ölçüde Etkileyecek Nitelikte Herhangi Bir Takyidat Bulunması Durumları Hariç, Devredilebilmesi Konusunda Bir Sınırlamaya Tabi Olup Olmadığı Hakkında Bilgi.....	41
6.7	Değerleme Konusu Arsa veya Arazi ise, Alımından İtibaren beş Yıl Geçmesine Rağmen Üzerinde Proje Geliştirilmesine Yönelik Herhangi Bir Tasarrufta Bulunup Bulunulmadığına Dair Bilgi .....	41
6.8	Değerleme Konusu Üst Hakkı veya Devre Mülk Hakkı İse, Üst Hakkı ve Devre Mülk Hakkının Devredilebilmesine İlişkin Olarak Bu Hakları Doğuran Sözleşmelerde Özel Kanun Hükümlerinden Kaynaklananlar Hariç Herhangi Bir Sınırlama Olup Olmadığı Hakkında Bilgi .....	42
6.9	Gayrimenkulün Tapudaki Niteliğinin, Fiili Kullanım Şeklinin ve Portföye Dahil Edilme Niteliğinin Birbiriyle Uyumlu Olup Olmadığı Hakkında Görüş İle Portföye Alınmasında Herhangi Bir Sakınca Olup Olmadığı Hakkında Görüş .....	42
7.	SONUÇ.....	42
7.1	Sorumlu Değerleme Uzmanının Sonuç Cümlesi .....	42
7.2	Nihai Değer Takdiri.....	43
8.	UYGUNLUK BEYANI .....	44
9.	RAPOR EKLERİ .....	44

Bu rapor 5070 sayılı **Elektronik İmza Kanunu** çerçevesinde **e-imza** ile imzalanmıştır.

**YÖNETİCİ ÖZETİ**

<u>Talep Sahibi</u>	Akfen Gayrimenkul Yatırım Ortaklığı A.Ş.
<u>Rapor No ve Tarihi</u>	Özel 2023-550 / 27.06.2023
<u>Değerleme Konusu ve Kapsamı</u>	Bu rapor, müşteri talebi üzerine belirtilen kayıta bulunan gayrimenkulün değerlendirme tarihindeki piyasa koşulları ve ekonomik göstergeler doğrultusunda güncel piyasa değeri tespitine yönelik olarak, SPK mevzuatı kapsamında kullanılmak üzere, ilgili tebliğde belirtilen esaslar çerçevesinde hazırlanmıştır.
<u>Taşınmazın Açık Adresi</u>	Hoşnudiye Mahallesi Siloönü Sokak No: 5 Tepebaşı / ESKİŞEHİR
<u>Tapu Kayıt Bilgisi</u>	Eskişehir İli, Tepebaşı İlçesi, Hoşnudiye Mahallesi, 442 ada 37 Parsel.
<u>Fiili Kullanımı (Mevcut Durumu)</u>	Rapora konu taşınmaz otel ve restoran olarak kullanılmaktadır.
<u>İmar Durumu</u>	Söz konusu parsel, 1/1.000 Ölçekli uygulama imar planına göre; 'Belediye Hizmet Alanı, Yol ve Yaya Yolu ve Meydan' Alanında kalmaktadır.
<u>Kısıtlılık Hali (Yıkım vb olumsuz karar, zabıt, tutanak, dava veya tasarrufa engel durumlar)</u>	Taşınmazın tapu kaydında kısıtlılık oluşturabilecek herhangi bir kayıt bulunmamaktadır.
<u>Piyasa Değeri</u>	<b>32.100.000,00 TL</b> <b>(Otuzikimilyonyüzbin Türk Lirası)</b>
<u>%18 KDV Dahil Piyasa Değeri</u>	<b>37.878.000,00 TL</b>
<u>Açıklama</u>	Değerleme sürecini olumsuz etkileyecek bir durum oluşmamıştır.
<u>Raporu Hazırlayanlar</u>	Burak BARIŞ – SPK Lisans No: 406713 Raci Gökcehan SONER – SPK Lisans No: 404622
<u>Sorumlu Değerleme Uzmanı</u>	Erdeniz BALIKÇIOĞLU – SPK Lisans No: 401418

Bu rapor 5070 sayılı **Elektronik İmza Kanunu** çerçevesinde **e-imza** ile imzalanmıştır.

## **1. RAPOR BİLGİLERİ**

### **1.1 Değerleme Tarihi, Rapor Tarihi ve Rapor Numarası**

Söz konusu işlemin değerlendirme çalışmaları sözleşme tarihi itibarıyla başlamış, 26.06.2023 itibarıyla değerlendirme çalışmaları tamamlanmış olup, 27.06.2023 tarihinde Özel 2023-550 rapor numarasıyla nihai rapor olarak tamamlanmıştır.

### **1.2 Değerlemenin Amacı**

Bu rapor, Akfen Gayrimenkul Yatırım Ortaklığı A.Ş.'nin talebi üzerine; Eskişehir İli, Tepebaşı İlçesi, Hoşnudiye Mahallesi, 442 ada 37 Parseldeki "Kira Sözleşmesinden Doğan Hakkın" adlı piyasa değerinin Türk Lirası cinsinden tespitine yönelik hazırlanan Gayrimenkul Değerleme Raporu'dur. Değerlemenin amacı, taraflar arasında imzalanan sözleşmede de belirtildiği üzere, bilgileri verilen taşınmazın değer tespiti amacıyla 26.06.2023 tarihli pazar değerini içeren değerlendirme raporunun hazırlanmasıdır.

### **1.3 Rapor Kapsamı (SPK Mevzuatı Kapsamında Olup Olmadığı)**

Bu Rapor, Sermaye Piyasası Kurulu'nun III-62.3 sayılı "Sermaye Piyasasında Faaliyette Bulunacak Gayrimenkul Değerleme Kuruluşları Hakkında Tebliğ" hükümleri ile bu tebliğ ekinde yer alan "Değerleme Raporlarında Bulunması Gereken Asgari Hususlar" çerçevesinde Tebliğin 1 inci maddesi ikinci fıkrası "*Sermaye piyasasında gayrimenkul değerlendirme faaliyeti; sermaye piyasası mevzuatına tabi ortak ortaklıklar, ihraççılar ve sermaye piyasası kurumlarının, sermaye piyasası mevzuatı kapsamındaki işlemlerine konu olan gayrimenkullerinin, gayrimenkul projelerinin veya gayrimenkullere bağlı hak ve faydaların belli bir tarihteki muhtemel değerinin Kurul düzenlemeleri ve Kurulca kabul edilen değerlendirme standartları çerçevesinde bağımsız ve tarafsız olarak takdir edilmesini ifade eder.*" kapsamında hazırlanmıştır.

### **1.4 Dayanak Sözleşme Tarih ve Numarası**

Akfen Gayrimenkul Yatırım Ortaklığı A.Ş. ile Net Kurumsal Gayrimenkul Değerleme ve Danışmanlık A.Ş. arasında 30.05.2023 tarihinde imzalanmıştır.

### **1.5 Raporu Hazırlayanlar ve Sorumlu Değerleme Uzmanı**

İş bu rapor, Gayrimenkul Değerleme Uzmanı Burak BARIŞ tarafından hazırlanmış, Gayrimenkul Değerleme Uzmanı Raci Gökcehan SONER tarafından kontrol edilmiş ve Sorumlu Değerleme Uzmanı Erdeniz BALIKÇIOĞLU tarafından onaylanmıştır.

### **1.6 Değerleme Konusu Gayrimenkul İçin Şirketimiz Tarafından Daha Önceki Tarihlerde Yapılan Son Üç Değerlemeye İlişkin Bilgiler**

Değerleme konusu gayrimenkul için şirketimiz tarafından;

\*31.12.2021 tarihinde, Özel 2021-1787 rapor no ile 19.160.000 TL - 1.305.000 Avro değer takdir edilen rapor hazırlanmıştır.

\*30.06.2022 tarihinde, Özel 2022-608 rapor no ile 20.410.000,00 TL - 1.175.000 Avro değer takdir edilen rapor hazırlanmıştır.

\*30.12.2022 tarihinde, Özel 2022-1199 rapor no ile 23.424.000,00 TL - 1.175.000 Avro değer takdir edilen rapor hazırlanmıştır.

## **2. DEĞERLEME ŞİRKETİ (KURULUŞ) VE TALEP SAHİBİNİ (MÜŞTERİ) TANITICI BİLGİLER**

### **2.1 Değerlemeyi Yapan Şirket Bilgileri ve Adresi**

08.08.2008 tarihinde gayrimenkul değerlendirme ve danışmanlık hizmeti vermek üzere Ankara’da kurulan ve genel merkezi Emniyet Mahallesi Sınır Sokak No:17/1 Yenimahalle/Ankara adresinde bulunan şirketimiz NET Kurumsal Gayrimenkul Değerleme ve Danışmanlık A.Ş. Sermaye Piyasası Kurulu’nun Seri: VIII, No:35 sayılı tebliği uyarınca Kasım 2009’da “Kurul Listesine” alınmıştır. Şirketimiz ayrıca, Bankacılık Düzenleme ve Denetleme Kurulu tarafından 11.08.2011 tarih ve 20855 sayılı kararı ile bankalara “gayrimenkul, gayrimenkul projesi ve gayrimenkule bağlı hak ve faydaların değerlendirilmesi” hizmeti verme yetkisi almıştır.

Sermaye : 6.000.000 TL  
Ticaret Sicil : 256696  
Telefon : 0 312 467 00 61 Pbx  
E-Posta / Web : info@netgd.com.tr\_\_www.netgd.com.tr  
Adres : Emniyet Mahallesi Sınır Sokak No:17/1 Yenimahalle/Ankara

### **2.2 Talep Sahibi (Müşteri) Bilgileri ve Adresi**

Şirket Unvanı : Akfen Gayrimenkul Yatırım Ortaklığı A.Ş.  
Şirket Adresi : Büyükdere cd. No:201 C Blok Kat:8 Levent-İstanbul  
Şirket Amacı : Sermaye Piyasası Kurulu’nun Gayrimenkul Yatırım Ortaklıklarına ilişkin düzenlemelerinde yazılı amaç ve konularla iştigal etmek.  
Sermaye : 1.300.000.000 TL  
Telefon : 0 212 371 87 00  
E-Posta : [www.akfengyo.com.tr](http://www.akfengyo.com.tr)

### **2.3 Müşteri Taleplerinin Kapsamı ve Varsa Getirilen Sınırlamalar**

İş bu rapor, Akfen Gayrimenkul Yatırım Ortaklığı A.Ş.’nin talebi üzerine Eskişehir İli, Tepebaşı İlçesi, Hoşnudiye Mahallesi, 442 ada 37 parseldeki “Kira Sözleşmesinden Doğan Hakkın” adlı piyasa değerinin Türk Lirası cinsinden tespitine ilişkin hazırlanmıştır. Müşteri tarafından herhangi bir sınırlama getirilmemiştir.

### **2.4 İşin Kapsamı**

İşin kapsamı, SPK mevzuatı kapsamında ve asgari unsurlar çerçevesinde müşterinin değerlemesini talep ettiği tapu bilgilerine istinaden değerlendirme raporunun hazırlanarak müşteriye ıslak imzalı şekilde teslim edilmesidir.

### 3. GAYRİMENKULÜN YASAL DURUMUNA İLİŞKİN BİLGİLER

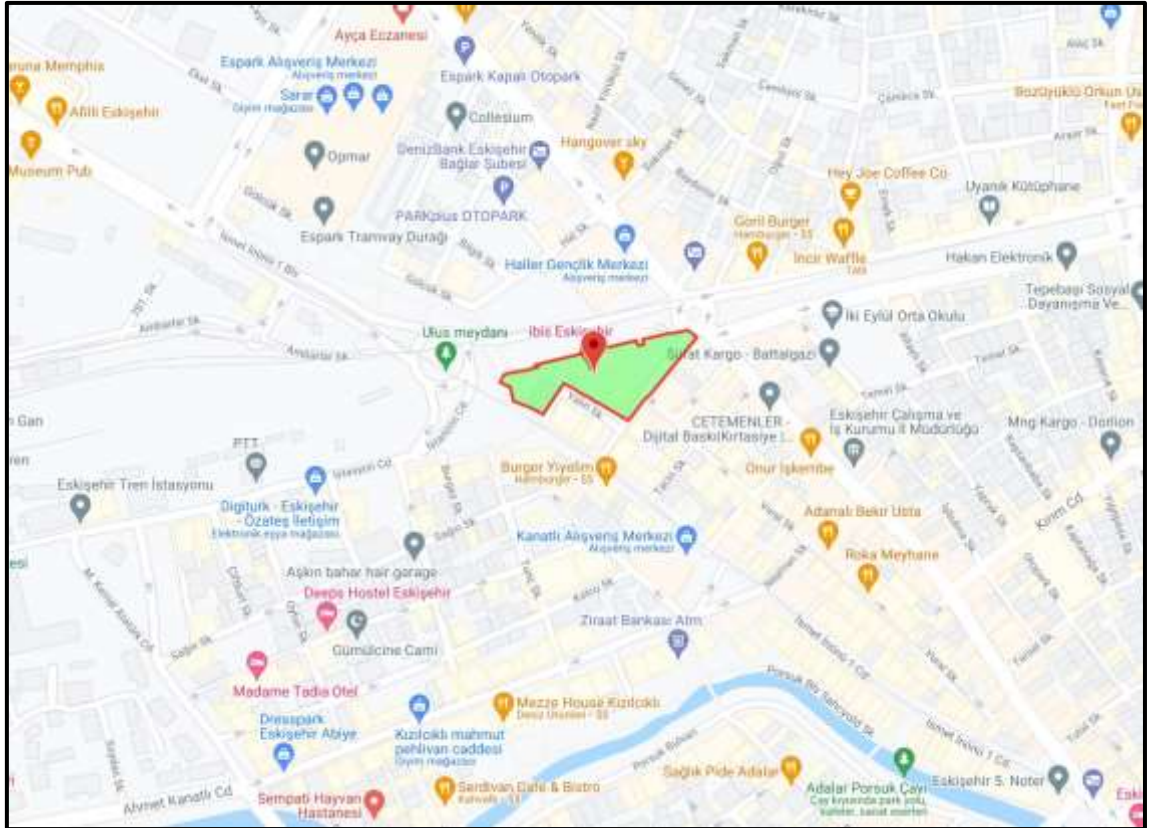
#### 3.1 Gayrimenkulün Yeri, Konumu, Tanımı ve Çevre Teşekkülü Hakkında Bilgiler

Rapora konu gayrimenkul; Eskişehir İli, Tepebaşı İlçesi, Hoşnudiye Mahallesinde bulunmaktadır. Taşınmaz bölgenin ana arterlerinden biri olan Zübeyde Hanım Bulvarı'na cepheli şekilde konumludur. Taşınmaza ulaşım için Zübeyde Hanım Bulvarı üzerinde batı yönünde ilerlerken bu caddenin İstasyon Caddesi ile kesişiminde sol kol üzerinde köşe parselde konumludur. Otele ulaşım toplu taşıma araçları ve özel araçlar ile rahatlıkla sağlanabilmektedir. Taşınmazın bulunduğu bölge konut ve ticari nitelikli gelişmiştir. Yakın çevresinde genellikle 6-8 katlı apartman tipi yapılar bulunmaktadır. Ticari sirkülasyonun yoğun olduğu noktalarda zemin katlar dükkan olarak kullanılmakta, normal katlar ofis, büro vb. tarzda kullanılabilmektedir. Taşınmaz Espark Alışveriş Merkezine yaklaşık 300m., yüksek hızlı tren garına yaklaşık 600m. Eskişehir Anadolu Üniversitesi'ne yaklaşık 1,25km. mesafede konumludur.



**Koordinatlar: Enlem: 39.780323 - Boylam: 30.513023**





Bu rapor 5070 sayılı **Elektronik İmza Kanunu** çerçevesinde **e-imza** ile imzalanmıştır.

### 3.2 Gayrimenkulün Tapu Kayıtları

İL – İLÇE	: ESKİŞEHİR - TEPEBAŞI
MAHALLE – KÖY - MEVKİİ	: HOŞNUDİYE MAHALLESİ
CİLT - SAYFA NO	: 21/2063
ADA - PARSEL	: 442 ADA 37 PARSEL
YÜZÖLÇÜM	: 6806,75 M <sup>2</sup>
ANA TAŞINMAZ NİTELİĞİ	: ARSA VE OFİS LOJMANI VE KARGİR ARDİYE
TAŞINMAZ ID	: 4522677
MALİK - HİSSE	: ESKİŞEHİR BÜYÜKŞEHİR BELEDİYESİ (1/1)
EDİNME SEBEBİ TARİH-YEVMIYE	: Kamulaştırma (21.11.2002 - 7664)

### 3.3 Gayrimenkul İle İlgili Herhangi Bir Takyidat veya Devredilmesine İlişkin Herhangi Bir Sınırlama Olup Olmadığı Hakkında Bilgi

Tapu ve Kadastro Genel Müdürlüğü TKGM Portal üzerinden alınan bilgilere göre taşınmaz üzerinde bulunan kayıtlar aşağıdaki gibidir;

Beyan: ...derecede korunması gerekli taşınmaz kültür varlığıdır.( Şablon: Kültür Ve Tabiat Varlıklarının Gruplanmasına Yönelik Belirtme.) (15.05.2012 - 11928)

Beyan: II.(İKİ) GRUP KORUNMASI GEREKLİ KÜLTÜR VARLIĞI( Şablon: Kültür Ve Tabiat Varlıklarının Gruplanmasına Yönelik Belirtme.) (16.04.2012 – 9355)

Şerh: 3.960.000 TL bedel karşılığında kira sözleşmesi vardır. ( 22 yıl müddetle AKFEN GAYRİMENKUL YATIRIM ORTAKLIĞI ANONİM ŞİRKETİ lehine kira şerhi )(17.03.2009 – 2954)

Taşınmaz üzerinde yer alan şerh ve beyanlar Akfen Gayrimenkul Yatırım Ortaklığı A.Ş. adına herhangi bir olumsuzluk teşkil etmemektedir.

### 3.4 Değerlemesi yapılan gayrimenkul ile ilgili varsa son üç yıllık dönemde gerçekleşen alım satım işlemlerine ve gayrimenkulün hukuki durumunda meydana gelen değişikliklere (imar planında meydana gelen değişiklikler, kamulaştırma işlemleri vb.) ilişkin bilgi

Son üç yıl içerisinde alım satımına konu olmamıştır. İmar ve hukuki durumunda herhangi bir değişiklik bulunmamaktadır.

### 3.5 Gayrimenkulün ve Bulunduğu Bölgenin İmar Durumuna İlişkin Bilgiler

Eskişehir Büyükşehir Belediyesi ve Tepebaşı Belediyesi'nden alınan şifahi bilgiye göre söz konusu taşınmazın 13.02.2014 tarih onaylı 1/1.000 ölçekli Uygulama İmar Planına göre konu taşınmaz 'Belediye Hizmet Alanı, Yol ve Yaya Yolu ve Meydan' Alanı'nda kalmaktadır.

Not: Alınan bilgiye göre parselin yaklaşık 1381,50m<sup>2</sup> terki bulunmaktadır. Söz konusu terk, parsel üzerindeki yapıyı etkilememektedir.

Taşınmazın korunacak kültür varlığı olması sebebi ile taşınmaz ile ilgili yapılacak değişikliklerin Eskişehir Kültür ve Tabiat Varlıklarını koruma Bölge Kurulu'nun kontrolünde olduğu öğrenilmiştir.

Bu rapor 5070 sayılı **Elektronik İmza Kanunu** çerçevesinde **e-imza** ile imzalanmıştır.

### **3.6 Gayrimenkul İçin Alınmış Durdurma Kararı, Yıkım Kararı, Riskli Yapı Tespiti Vb Durumlara Dair Açıklamalar**

Söz konusu gayrimenkul için Tepebaşı Belediyesi ve Eskişehir Büyükşehir Belediyesi imar servisinde yapılan evrak incelemeleri ve şifahi sorgulamalar neticesinde herhangi bir olumsuz karar vb. bulunmadığı görülmüştür.

### **3.7 Gayrimenkule İlişkin Olarak Yapılmış Sözleşmelere (Gayrimenkul Satış Vaadi, Kat Karşılığı İnşaat veya Hasılat Paylaşımı Sözleşmeleri Vb.) İlişkin Bilgiler**

Söz konusu taşınmaz Eskişehir Büyükşehir Belediyesi mülkiyetinde olup Akfen Gayrimenkul Yatırım Ortaklığı lehine 08.02.2007 tarihli, 22 yıl müddetli kira sözleşmesi bulunmaktadır. Sözleşmeye göre taşınmazın otel ve turizm yatırımı olarak kullanılması şart koşulmuştur. Ayrıca bir aylık kira bedeli 15.000 TL olarak belirtilmiştir. İlgili maddede kira bedeli 9.209 Avro / Yıl olarak belirlenmiş, nisan ayında yapılacak hesaplaşma sonucu, ocak ayında yıllık olarak yatırılan kira bedelinden, yıllık brüt cirosunun %5'i karşılığı TL daha fazla ise aradaki fark yıllık kira bedeline ilave olarak alınacaktır. Ayrıca 'Kira başlangıç tarihinden itibaren ilk 5 yıl, inşaatın yüklenici tarafından tamamlanacağı ve hotel olarak işletmeye geçiş hazırlığı süreci gibi nedenlerle yapılacak masraflar karşılığı, işletme bedelinin %20 oranında bedel yüklenicinin işletme bedelinden düşülerek kalan %80 lik kısım kira bedeli olarak tahsil olunur' şeklinde belirtme mevcuttur. Sözleşmeye göre gayrimenkulün kısmen ve tamamen devri idarenin iznine bağlı olup devir alanın sözleşmede belirtilen şartları sağlaması zorunludur.

### **3.8 Gayrimenkuller ve Gayrimenkul Projeleri İçin Alınmış Yapı Ruhsatlarına, Tadilat Ruhsatlarına, Yapı Kullanım İzinlerine İlişkin Bilgileri İle İlgili Mevzuat Uyarınca Alınması Gerekli Tüm İzinlerin Alınmadığına ve Yasal Gerekliliği Olan Belgelerin Tam ve Doğru Olarak Mevcut Olup Olmadığı Hakkında Bilgi**

Rapora konu taşınmaz için mevzuat uyarınca alınması gereken izinlerin alındığı ve yasal gerekliliği olan belgelerin doğru ve tam olduğu öğrenilmiş olup, aşağıda yer alan bilgiler ilgili belediyeden ve geçmiş yıl raporlarından sözlü olarak temin edilmiştir. İskan belgesi ve Turizm işletme belgesi rapora eklenmiştir.

**Mimari Proje:** Bila tarih onaylı, 5478m<sup>2</sup> inşaat alanlı 'Otel' için.

**Mimari Proje:** Bila tarih onaylı, 868m<sup>2</sup> inşaat alanlı 'Spor salonu' için.

**Röleve Proje:** 12.02.2015 tarih onaylı, 250m<sup>2</sup> inşaat alanlı 'Restoran ve Bar' için.

**Tadilat Ruhsatı:** 15.02.2005 tarih ve 2 numara ile 5.000m<sup>2</sup> inşaat alanlı 'Otel' için verilmiştir.

**Tadilat Ruhsatı:** 27.07.2006 tarih ve 3 numara ile 868m<sup>2</sup> inşaat alanlı 'Otel' için verilmiştir.

**Yapı Kullanma İzin Belgesi:** 2007 tarih ve 6 numara ile 5.000m<sup>2</sup> inşaat alanlı 'Otel' için verilmiştir.

**Yapı Kullanma İzin Belgesi:** 13.04.2011 tarih ve bila numara ile 868m<sup>2</sup> inşaat alanlı 'Çok Amaçlı Turistik Tesis' için verilmiştir.

**Turizm İşletme Belgesi:** 10.10.2005 - 10147

106 oda (2 yatak), 2 bedensel engelli odası (2 yatak), toplam:108 oda-216 yatak, 100 kişilik ikinci sınıf lokanta, 75 kişilik ikinci sınıf lokanta, 65 kişilik yarı açık yemek alanı, 80 kişilik açık yemek alanı, bar.

### **3.9 Değerlemesi Yapılan Projeler İle İlgili Olarak, 29/6/2001 Tarih ve 4708 Sayılı Yapı Denetimi Hakkında Kanun Uyarınca Denetim Yapan Yapı Denetim Kuruluşu (Ticaret Unvanı, Adresi vb.) ve Değerlemesi Yapılan Gayrimenkul İle İlgili Olarak Gerçekleştirdiği Denetimler Hakkında Bilgi**

Değerleme konusu taşınmazın yapı denetimini Eskişehir Büyükşehir Belediyesi Fen İşleri Müdürlüğü gerçekleştirmiştir.

**3.10 Eğer belirli bir projeye istinaden değerlendirme yapılıyorsa, projeye ilişkin detaylı bilgi ve planların ve söz konusu değerlerin tamamen mevcut projeye ilişkin olduğuna ve farklı bir projenin uygulanması durumunda bulunacak değerlerin farklı olabileceğine ilişkin açıklama**

Söz konusu parsel üzerinde cins değişikliği yapılmış, otel olarak kullanılan yapı bulunmaktadır. Değerleme, bu taşınmaz için hazırlanan ve onaylanan mevcut projeye ve yasal evraklara dair yapılmıştır. Farklı bir proje değerlemesi yapılmamıştır.

**3.11 Varsa, Gayrimenkulün Enerji Verimlilik Sertifikası Hakkında Bilgi**

Söz konusu gayrimenkule ait 5409,75m<sup>2</sup> alan için verilmiş B sınıfı enerji kimlik belgesi bulunmaktadır.

**4. GAYRİMENKULÜN FİZİKİ ÖZELLİKLERİ**

**4.1 Gayrimenkulün Bulunduğu Bölgenin Analizi ve Kullanılan Veriler**

Eskişehir, Türkiye'nin bir ili ve en kalabalık yirmi beşinci şehridir. 1993 yılında çıkarılan kanunla Büyükşehir Belediyesi olmuştur. Nüfusu 2022 yılı TÜİK istatistiklerine göre 906.617'dir. Ortasından Porsuk Çayı geçen şehir, içerisinde Osmangazi Üniversitesi, Eskişehir Teknik Üniversitesi ve Anadolu Üniversitesinin bulunması nedeniyle bir öğrenci kenti görünümündedir. Met helvası, nuga helvası, haşhaşlı çörek, kalabak suyu, çibörek ve lületaşı ile meşhurdur. Ayrıca balaban kebabı da Eskişehir mutfağında önemli bir yer almaktadır. İşlenebilir lületaşı, Türkiye'de yalnızca Eskişehir'de çıkarıldığı için Eskişehir taşı olarak bilinir. Türkiye'de Eskişehir ve Sivrihisar dolaylarında yetişen bir çoban köpeği olan akbaş da şehre ait önemli değerlerdendir. Sanat kurumları ve tesisleri ile kültür ve sanatta gelişmiş bir şehirdir. Anadolu Üniversitesi ve büyükşehir belediyesi bünyesinde iki adet senfoni orkestrası bulunmaktadır. Ayrıca her yıl düzenlenen Uluslararası Eskişehir Festivali ile şehirde müzik, tiyatro, resim ve sinema dallarında sergiler ve gösteriler yapılmaktadır. Eskişehir günümüze kadar değişik uygarlıklar altında varlığını sürdürmüştür. Üzerinde kurulan medeniyetlerden bazıları Frigya, Bizans, Anadolu Selçukluları ve Osmanlı İmparatorluğu'dur. Türk Silahlı Kuvvetleri Hava Kuvvetleri Komutanlığı'na bağlı Muharip Hava Kuvveti, Hava Füze Savunma Komutanlığı, 1. Hava İkmal ve Bakım Merkez Komutanlığı ve 1. Ana Jet Üs Komutanlığı'nda Eskişehir'de bulunmaktadır. Ayrıca hem askerî hem de sivil havaalanı Hasan Polatkan Havalimanı bulunmaktadır. Eskişehir 2013 yılında Türk Dünyası Kültür Başkenti ve UNESCO Somut Olmayan Kültürel Miras Başkentliği unvanlarını taşımaktadır. Eskişehir, İç Anadolu Bölgesi'nin kuzeybatısında yer almaktadır. İl merkezinin kuzeyinde Mihalgazi ve Sarıcakaya, doğusunda Alpu ve Ankara, güneyinde Mahmudiye, Seyitgazi ve Afyon, batısında ise İnönü ve Kütahya sınırları ile çevrilidir.



Eskişehir, İç Anadolu Bölgesi'nin kuzeybatısında yer almaktadır. İl merkezi kuzeyinde Mihalgazi ve Sarıcakaya doğusunda Alpu ve Ankara güneyinde Mahmudiye, Seyitgazi ve Afyon, batısında ise İnönü ve Kütahya sınırları ile çevrilidir. İç Anadolu stepleri, Kuzey Anadolu ve Batı Anadolu ormanları şehrin bitki örtüsünü oluşturur. Sündiken Dağlarının güney yamaçlarında 1000 metreden sonra meşe çalılıkları,

daha yükseklerde bodur meşeler görülür. 1300 metreden sonra yer yer karaçamlar bulunur. Bazı bölgelerde karaçamların arasında, kızılçamlar da görülür. Eskişehir'in güneyindeki platolarda orman bulunmamakta fakat bölgesel step bitkileri vardır. Porsuk ve Keskin Dereleri'nin kenarlarında söğütler, kavaklar, karaağaçlar ve koruluklardan oluşan bitki örtüsü bulunur. Eskişehir'den geçen iki önemli akarsudan ilki Sakarya Nehri ikincisi ise Porsuk Çayı'dır. Bu akarsuların il sınırları içerisinde kalan arazisinde 2 adet baraj bulunmaktadır. Porsuk Çayı üzerinde Porsuk Barajı, Sakarya Nehri üzerinde ise Gökçekaya Barajı bulunmaktadır.

Bu rapor 5070 sayılı Elektronik İmza Kanunu çerçevesinde e-imza ile imzalanmıştır.

Eskişehir, "Büyükşehir" statüsündedir. Bu özelliğine göre yönetimi belirlenmiştir. Protokolde ilk sırada yer alan Vali, merkezi yönetimi temsil eder ve Cumhurbaşkanı tarafından atanır. Büyükşehir yapılan illerde, İl Genel Meclisi, yetki ve görevlerini Büyükşehir Belediye Meclisi'ne devretmiş ve kaldırılmıştır.

Sosyo-ekonomik gelişmişlik açısından Türkiye'nin önde gelen illerinden biri olup, 32 Milyon m<sup>2</sup> alanı içinde 783 kuruluş ile faaliyet gösteren Türkiye'nin en büyük Organize Sanayi Bölgeleri'nden birine sahiptir. 1950'lerin sonundan bu yana il ekonomisinin temelini oluşturan sanayisinin geçmişi, Bağdat Demiryolu'nun yapımı sırasında 1894'te kurulan Cer Atölyesi'ne kadar uzanır ve bu atölye 1924 yılında TCDD işletmesine devredilmiştir. İlde büyük devlet işletmelerinin yanı sıra 1960 sonrasında hız kazanan yerel sermaye yatırımlarıyla gerçekleşmiş çok sayıda özel kuruluş bulunur. Başlıca sanayi dalları gıda, tekstil, lokomotif, makine imalat, tuğla, kiremit ve çimentodur. Sanayi kuruluşlarının hemen hemen hepsi şehir merkezinde toplanmıştır. Ayrıca kentte lokomotif ve motor, basma, şeker, çimento tuğla ve kiremit, un, bisküvi ve şekerleme, beton direk, uçak bakımı ve onarımı (tusaş), sirke ve şarap, sunta ve mobilya, buzdolabı ve soba fabrikaları mevcuttur. Ayrıca bu fabrikalardan başka organize sanayi bölgesinde değişik üretimler yapacak fabrikalar bulunmaktadır. Küçük sanayi sitesinde, ağaç işleri, madeni eşya, dökümcüler ve çeşitli imalat ve iş tezgâhları vardır. İlin sanayi çarşısında, oto motor tamir ve bakım atölye ve tezgâhları mevcuttur. 2006 yılı sonu itibarıyla şehirde çalışan sendikali işçi sayısı ise 48.790'dır. İl 2007 yılında yaptığı 472 milyon 118 bin dolarlık ihracatıyla ülke genelinde 19. sırada yer aldı. 2007 yılında yapılan ihracatın yaklaşık 7 milyon doları tarım, 450 milyon doları sanayi ve 15 milyon doları da madencilik sektörlerinde yapılmıştır. Mevcut Eskişehir Organize Sanayi Bölgesinde (ESO) 2014 verilerine göre 783 firma faaliyet göstermektedir. Şehir Üniversite ve gençlik merkezli bir yapı olmasına rağmen son 3 yıl içerisinde %100 den fazla bir artış ile sanayi açısından gelişmektedir. Büyük şehirlerdeki işçilik ücretlerinin yüksek olması aynı zamanda sanayi bölgelerinde yer kalmaması nedeniyle şehrin organize sanayisi gelişmektedir. Üç adet üniversitenin olması ve aynı zamanda çok sayıda mesleki eğitim okullarının olması sebebiyle şehrin sanayi açısından gelişimi devam etmektedir. Aynı şekilde şehrin demiryolu ile ülkenin dört noktasındaki limanları birbirine bağlıyor olması sanayi için ihtiyaç duyulan taşımacılık hizmetini kolaylaştırmaktadır.

**Tepebaşı İlçesi hakkında:** Eskişehir Büyükşehir Belediyesi altında hizmet veren Tepebaşı Belediyesi 9 Eylül 1993 Tarih 21693 Sayılı Resmi Gazetede yayınlanan 504 sayılı "Yedi İlde Büyükşehir Kurulması Hakkındaki Kanun Hükmünde Kararname" uyarınca ilk kademe Belediyesi olarak kurulmuştur. 06.03.2008 Tarih ve 5747 Sayılı "Büyükşehir Belediyesi Sınırları İçerisinde İlçe Kurulması ve Bazı Kanunlarda Değişiklik Yapılması Hakkında Kanun" gereği ilçe statüsüne dönüşmüş ve Çukurhisar, Muttalıp Belde Belediyelerinin tüzel kişilikleri kaldırılarak ilçeye bağlanmıştır. Tepebaşı, Eskişehir'i doğu-batı istikametinde ikiye bölen Porsuk Çayı'nın kuzeyinde kalmaktadır. Buraya 19. yüzyılda inşa edilmiş Surp Yerrortutyun Ermeni Kilisesi bugün Zübeyde Hanım Kültür Merkezi olarak kullanılıyor. Kentteki 3 üniversiteden birisi olan Anadolu Üniversitesi ve Eskişehir Teknik Üniversitesi Tepebaşı sınırları içerisinde kalmaktadır. Ayrıca 1894 yılında kurulan ve Türkiye Lokomotif ve Motor Sanayi A.Ş. (TÜLOMSAŞ), Türkiye Cumhuriyetinin ilk fabrikalarından Eskişehir Şeker Fabrikası, hava platformlarının tasarımı, geliştirilmesi, imalatı, entegrasyonu ve modernizasyonu alanlarında teknoloji üreten TUSAŞ Havacılık ve Uzay Sanayi A.Ş. (TAI) ile geleneksel sanayi sektörlerinden olan çeşitli tuğla-kiremit fabrikaları ve un fabrikaları ve ilin 5 büyük Alış Veriş Merkezleri de Tepebaşı sınırları içerisinde bulunmaktadır.




Bu rapor 5070 sayılı Elektronik İmza Kanunu çerçevesinde e-imza ile imzalanmıştır.

## 4.2 Mevcut Ekonomik Koşulların, Gayrimenkul Piyasasının Analizi, Mevcut Trendler ve Dayanak Veriler ile Bunların Gayrimenkulün Değerine Etkileri

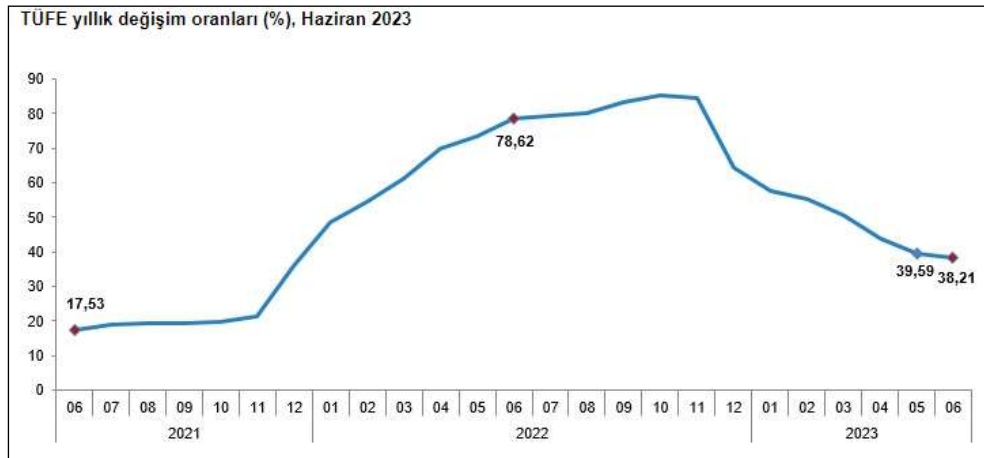
### Bazı Ekonomik Veriler ve İstatistikler

#### Δ Nüfus;

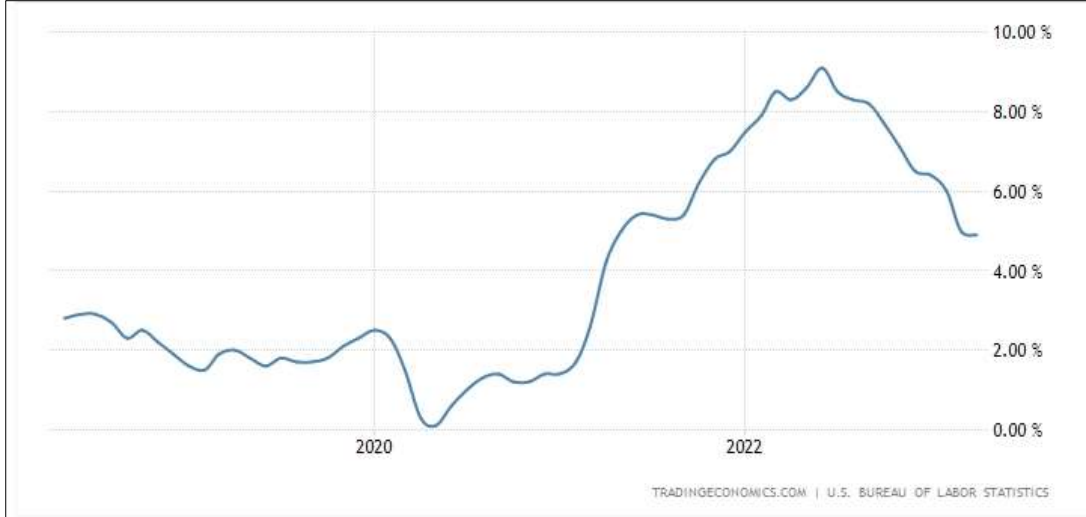


Türkiye'de ikamet eden nüfus, 31 Aralık 2022 tarihi itibarıyla bir önceki yıla göre 599 bin 280 kişi artarak 85 milyon 279 bin 553 kişiye ulaştı. Erkek nüfus 42 milyon 704 bin 112 kişi olurken, kadın nüfus 42 milyon 575 bin 441 kişi oldu. Diğer bir ifadeyle toplam nüfusun %50,1'ini erkekler, %49,9'unu ise kadınlar oluşturdu.

#### Δ TÜFE/Enflasyon Endeksleri;

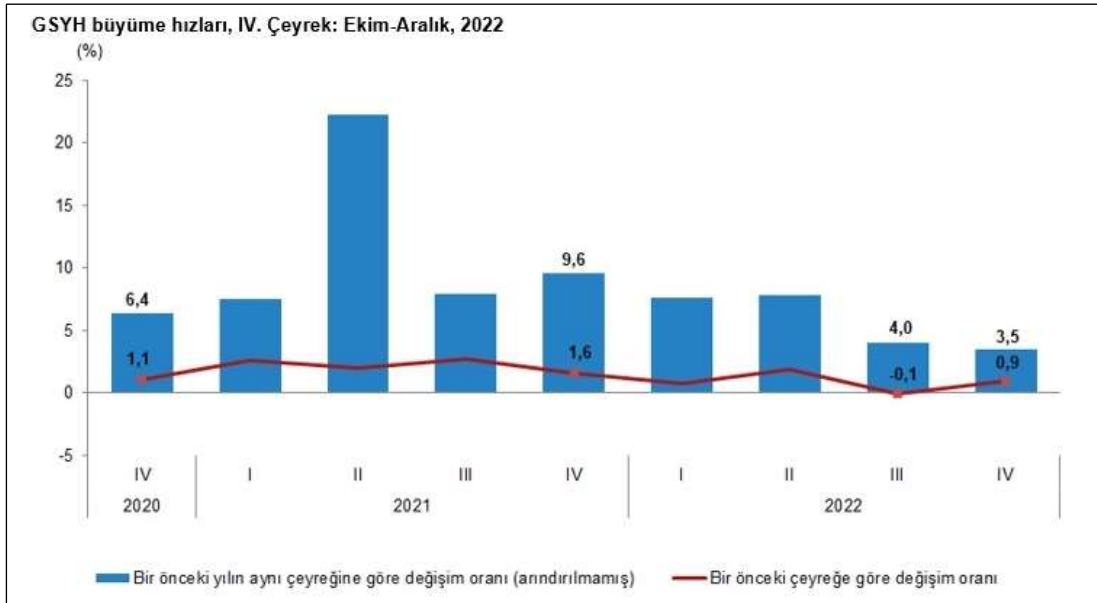


TÜFE'deki (2003=100) değişim 2023 yılı Haziran ayında bir önceki aya göre %3,92, bir önceki yılın Aralık ayına göre %19,77, bir önceki yılın aynı ayına göre %38,21 ve on iki aylık ortalamalara göre %59,95 olarak gerçekleşti. Bir önceki yılın aynı ayına göre en az artış gösteren ana grup %14,76 ile konut oldu. Buna karşılık, bir önceki yılın aynı ayına göre artışın en yüksek olduğu ana grup ise %67,22 ile lokanta ve oteller oldu. Ana harcama grupları itibarıyla 2023 yılı Haziran ayında bir önceki aya göre en az artış gösteren ana grup %1,21 ile sağlık oldu. Buna karşılık, 2023 yılı Haziran ayında bir önceki aya göre artışın en yüksek olduğu ana grup ise %11,13 ile alkollü içecekler ve tütün oldu. İşlenmemiş gıda ürünleri, enerji, alkollü içkiler ve tütün ile altın hariç TÜFE'deki değişim, 2023 yılı Haziran ayında bir önceki aya göre %3,45, bir önceki yılın Aralık ayına göre %23,64, bir önceki yılın aynı ayına göre %46,63 ve on iki aylık ortalamalara göre %59,18 olarak gerçekleşti. (TUİK.)



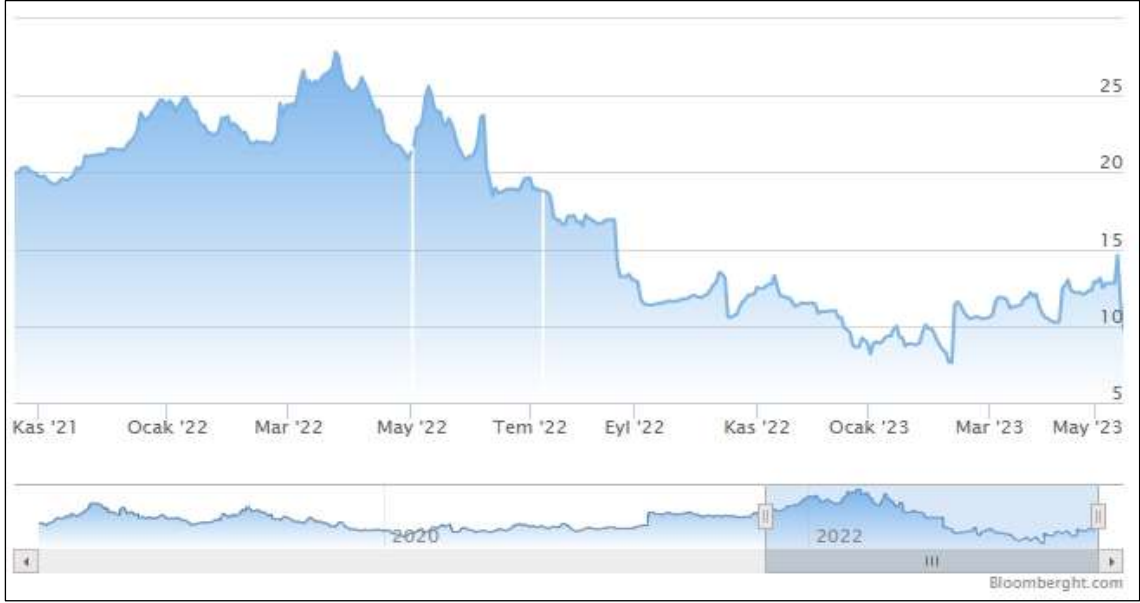
A.B.D son 5 yıllık tüketici fiyat endeksi grafiği ve oranları yukarıdaki gibidir. 2020 yılı itibariyle enflasyon oranı yıllık bazda Nisan ayına kadar ortalama 2,3 seviyelerinde iken Nisan ayı ile birlikte ciddi düşüş göstermiş olup, bu oran %0,5 altına kadar inmiştir. 2021 Ocak ayında %1,7 olan enflasyon oranı bu aydan itibaren sürekli artış göstererek 9,1 seviyelerine kadar gelmiştir. 2022 Temmuz itibari ile tekrar düşüş eğilimine girmiş olup 2023 Nisan ayı itibariyle %5 seviyesine gelmiştir.

#### Δ GSYİH/Büyüme Endeksleri;



GSYH'yi oluşturan faaliyetler incelendiğinde; 2022 yılında bir önceki yıla göre zincirlenmiş hacim endeksi olarak; finans ve sigorta faaliyetleri toplam katma değeri %21,8, hizmet faaliyetleri %11,7, mesleki, idari ve destek hizmet faaliyetleri %9,9, bilgi ve iletişim faaliyetleri %8,7, diğer hizmet faaliyetleri %5,8, kamu yönetimi, eğitim, insan sağlığı ve sosyal hizmet faaliyetleri %4,8, gayrimenkul faaliyetleri %4,3, sanayi %3,3 ve tarım sektörü %0,6 arttı. İnşaat sektörü ise %8,4 azaldı. Mevsim ve takvim etkilerinden arındırılmış GSYH zincirlenmiş hacim endeksi, bir önceki çeyreğe göre %0,9 arttı. Takvim etkisinden arındırılmış GSYH zincirlenmiş hacim endeksi, 2022 yılı dördüncü çeyreğinde bir önceki yılın aynı çeyreğine göre %3,5 arttı. Üretim yöntemiyle Gayrisafi Yurt İçi Hasıla tahmini, 2022 yılının dördüncü çeyreğinde cari fiyatlarla bir önceki yılın aynı çeyreğine göre %106,2 artarak 4 trilyon 800 milyar 717 milyon TL oldu. GSYH'nin dördüncü çeyrek değeri cari fiyatlarla ABD doları bazında 262 milyar 669 milyon olarak gerçekleşti. (TUIK)

Bu rapor 5070 sayılı **Elektronik İmza Kanunu** çerçevesinde **e-imza** ile imzalanmıştır.

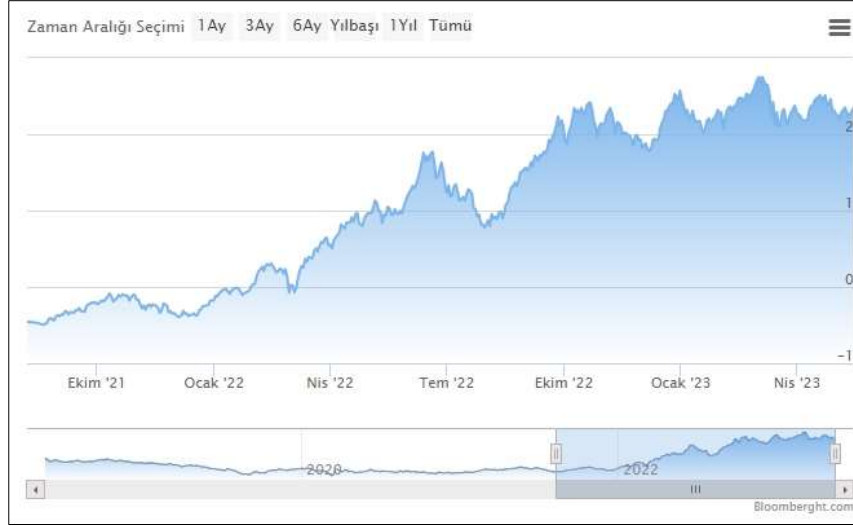
**Δ TR ve USD ile EURO 10 Yıllık Devlet Tahvili Değişimi;**

Yaklaşık son 10 yıllık dönemde TR 10 yıllık DİBS olan tahvil oranları ortalama 10% seviyelerinde seyrederken 2021 yılı 3.çeyreğiyle birlikte artışa geçmiş, 2022 1. Çeyreği itibari ile %27 seviyelerine ulaşmıştır. Daha sonra düşüş eğilimine girmiş olup rapor tarihi itibariyle ortalama %10 seviyelerindedir. (Grafik: Bloomberght.com)



Yaklaşık son 10 yıllık dönemde USD 10 yıllık DİBS olan tahvil oranları ortalama 2% seviyelerinde seyredirken 2019 yılı son çeyreğiyle birlikte ciddi düşüşe geçerek 1,5% ve altı seviyelere inmiş Ağustos 2020 itibariyle 0,6% ya kadar gerilemiştir. Bu süreçten sonra artış göstererek ilerlemiş ve rapor tarihi itibariyle ortalama %3,50 seviyelerindedir. (Grafik: Bloomberght.com)



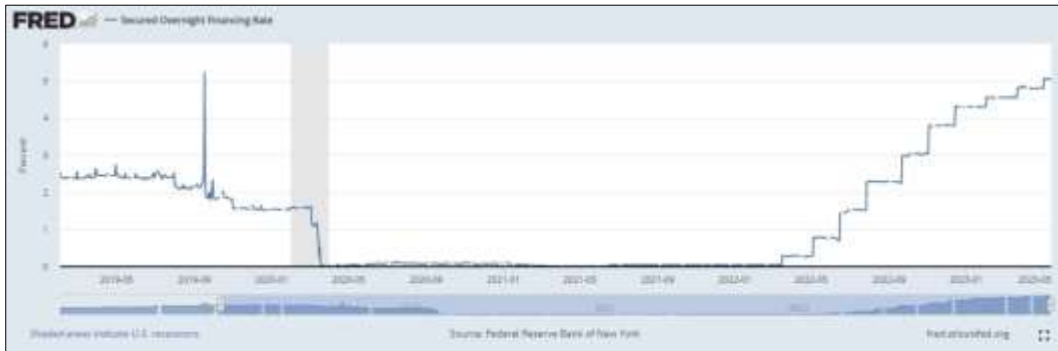


2019 yılı Mayıs ayı ile birlikte Euro 10 yıllık Alman Tahvili ise 0'ın altına inmiş olup 2021 ve 2022 yılında pozitif yönde devam etmiştir. Artış son dönemlerde dalgalı bir şekilde devam etmekte olup rapor tarihi itibariyle ortalama %2,30 seviyelerindedir. (Grafik: Bloomberght.com)

#### Δ Referans Faiz Oran Değişimi;



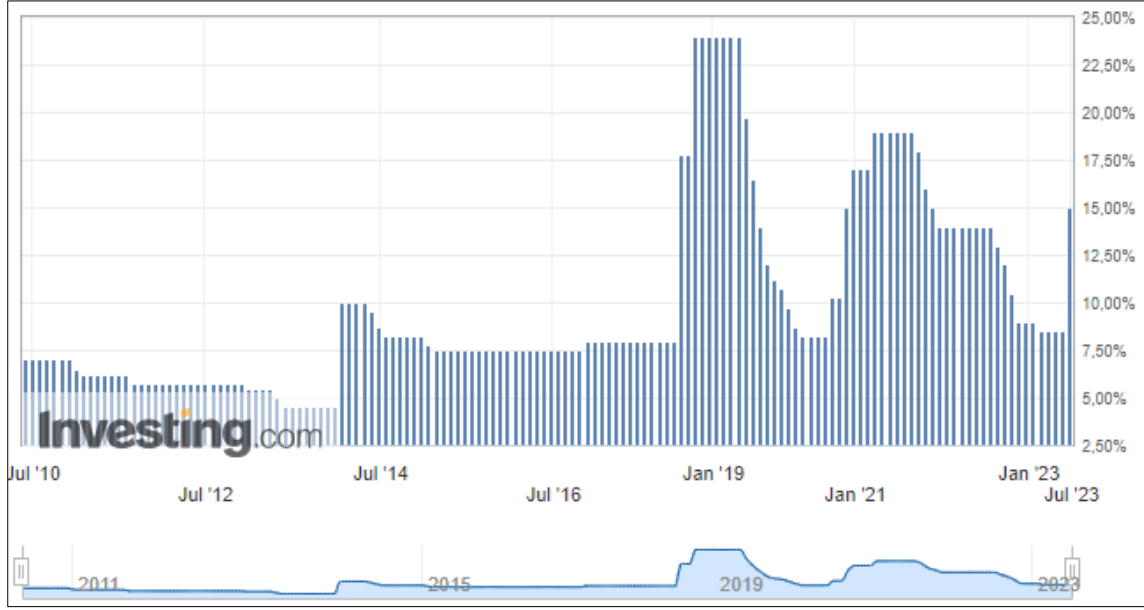
Borsa İstanbul tarafından yayımlanan Türk Lirası Referans Faiz Oranları uygulamasıyla hazırlanmış yukarıdaki grafik yıllara göre TR referans faiz oranlarını göstermektedir. 2023 yılında görüldüğü üzere TR yıllık referans faiz oranı son dönemlerde %10 düzeyinde seyrine devam etmektedir.



ICE tarafından yayımlanan USD Referans Faiz Oranları uygulamasıyla hazırlanmış yukarıdaki grafik yıllara göre USD referans faiz oranlarını göstermektedir. USD 12 aylık referans faiz oranı 30.06.2021 itibariyle 0,5% seviyesindedir. 2022 yılında görüldüğü üzere USD referans faiz oranı Nisan ayından itibaren artışa geçmiş ve rapor tarihi itibari ile %5,05 seviyesine yükselmiştir.

Bu rapor 5070 sayılı **Elektronik İmza Kanunu** çerçevesinde **e-imza** ile imzalanmıştır.

### Δ TCMB ve FED Faiz Oran Değişimi;



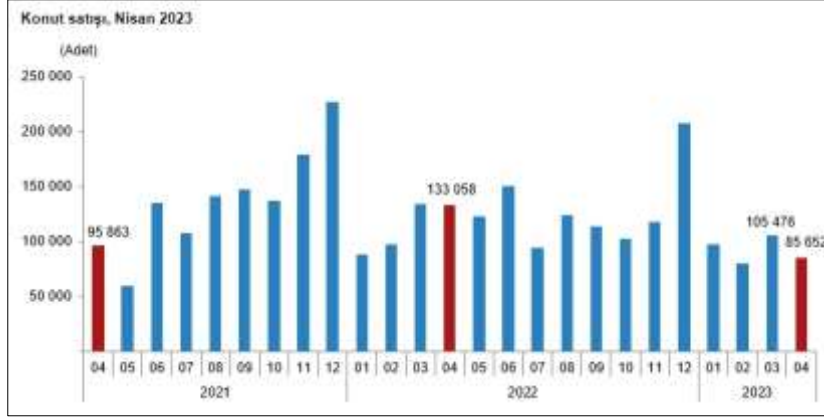
Türkiye Cumhuriyeti Merkez Bankası tarafından açıklanan son verilere göre faiz oranı 8,50% dir. 2010-2018 yılları arasında ortalama 5,0% - 7,5% aralığında değişen bu oran 2018 Mayıs ayı itibariyle 20,00% seviyesi üzerlerine kadar çıkmış, 2020 itibariyle 10,00% altına düşmüştür. Aralık ayından itibaren %14 olarak belirlenmiş ve uzun süre bu seyrinde devam etmiştir. 2021 Ağustos ayı itibari ile düşüşe geçmiş olup rapor tarihi itibariyle %15,00 seviyesindedir.



A.B.D Merkez Bankası FED tarafından açıklanan son verilere göre faiz oranı 5,00% tir. 2017 – 2019 itibariyle 2,50% seviyelerine kadar çıkmışken, faiz oranı 2022 itibariyle kademeli düşerek 0,50% altına gelmiştir. Nisan ayı itibariyle tekrar artışa geçmiş olup günümüz itibari ile 5,25% seviyesindedir.

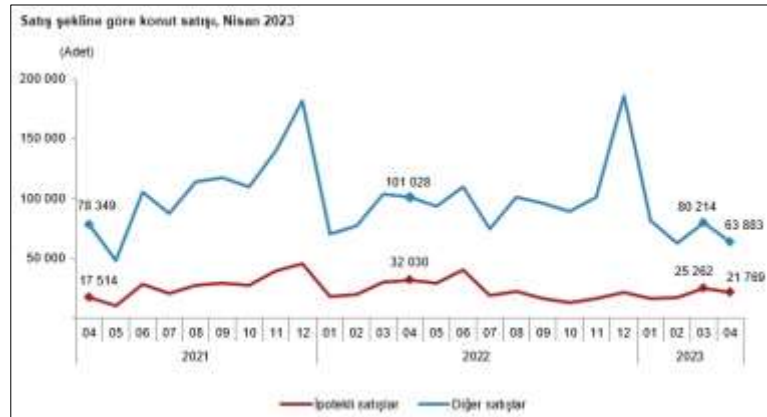
### **Δ Türkiye’de Gayrimenkul ve İnşaat Sektörü;**

Türkiye genelinde konut satışları Nisan ayında bir önceki yılın aynı ayına göre %35,6 azalarak 85 bin 652 oldu. Konut satışlarında İstanbul 13 bin 944 konut satışı ve %16,3 ile en yüksek paya sahip oldu. Satış sayılarına göre İstanbul'u 10 bin konut satışı ve %11,7 pay ile Ankara, 4 bin 960 konut satışı ve %5,8 pay ile İzmir izledi. Konut satış sayısının en az olduğu iller sırasıyla 22 konut ile Ardahan ve Hakkari, 53 konut ile Bayburt oldu. (TÜİK)

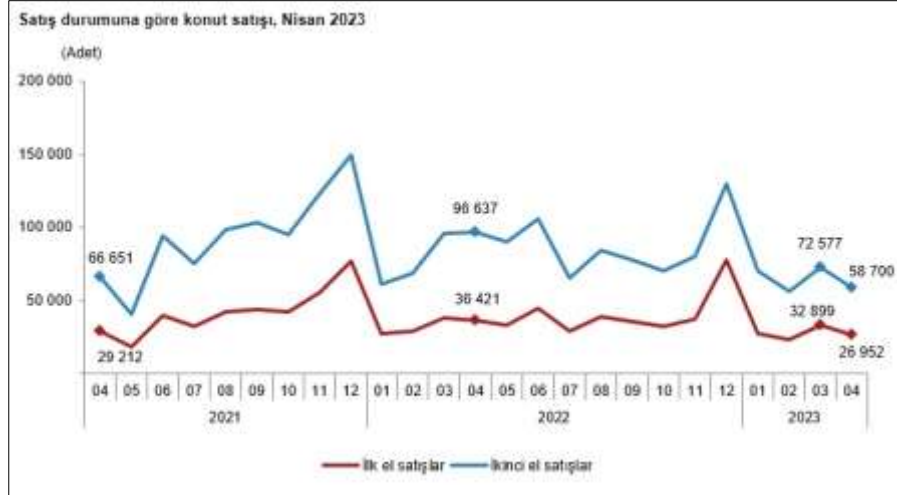


	Nisan		Değişim (%)	Ocak - Nisan		Değişim (%)
	2023	2022		2023	2022	
Satış şekline göre toplam satış	85 652	133 058	-35,6	388 867	453 121	-18,6
İpotekli satış	21 769	32 030	-32,0	80 591	100 372	-19,7
Diğer satış	63 883	101 028	-36,8	288 276	352 749	-18,3
Satış durumuna göre toplam satış	85 652	133 058	-35,6	388 867	453 121	-18,6
İlk el satış	26 952	36 421	-26,0	110 859	130 858	-15,3
İkinci el satış	58 700	96 637	-39,3	258 008	322 263	-19,9

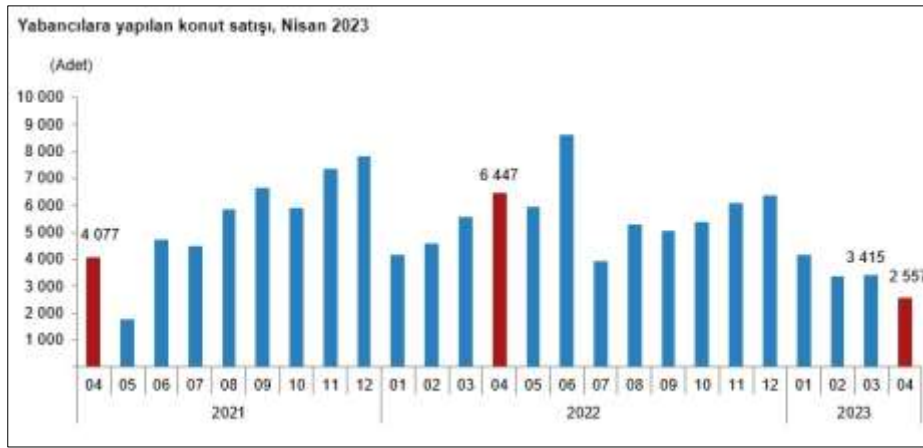
Türkiye genelinde ipotekli konut satışları Nisan ayında bir önceki yılın aynı ayına göre %32,0 azalış göstererek 21 bin 769 oldu. Toplam konut satışları içinde ipotekli satışların payı %25,4 olarak gerçekleşti. Ocak-Nisan döneminde gerçekleşen ipotekli konut satışları ise bir önceki yılın aynı dönemine göre %19,7 azalışla 80 bin 591 oldu. Nisan ayındaki ipotekli satışların 7 bin 388'i; Ocak-Nisan dönemindeki ipotekli satışların ise 25 bin 552'si ilk el satış olarak gerçekleşti. (TÜİK)



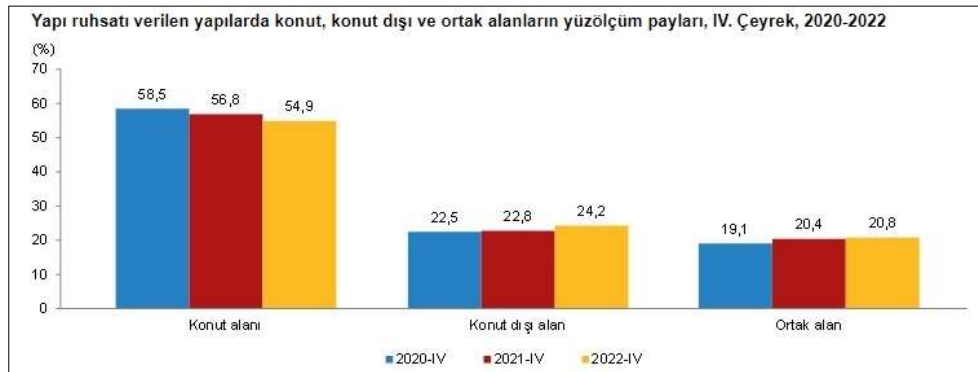
Türkiye genelinde ilk el konut satış sayısı, Nisan ayında bir önceki yılın aynı ayına göre %26,0 azalarak 26 bin 952 oldu. Toplam konut satışları içinde ilk el konut satışının payı %31,5 oldu. İlk el konut satışları Ocak-Nisan döneminde ise bir önceki yılın aynı dönemine göre %15,3 azalışla 110 bin 859 olarak gerçekleşti. (TÜİK)



Yabancılara yapılan konut satışları Nisan ayında bir önceki yılın aynı ayına göre %60,3 azalarak 2 bin 557 oldu. Nisan ayında toplam konut satışları içinde yabancılara yapılan konut satışının payı %3,0 oldu. Yabancılara yapılan konut satışlarında ilk sırayı bin 24 konut satışı ile Antalya aldı. Antalya'yı sırasıyla 792 konut satışı ile İstanbul ve 186 konut satışı ile Mersin izledi. (TÜİK)



Belediyeler tarafından 2022 yılı IV. çeyreğinde yapı ruhsatı verilen yapıların toplam yüzölçümü 48,0 milyon m<sup>2</sup> iken; bunun 26,4 milyon m<sup>2</sup>'si konut, 11,6 milyon m<sup>2</sup>'si konut dışı ve 10,0 milyon m<sup>2</sup>'si ise ortak kullanım alanı olarak gerçekleşti. (TÜİK)



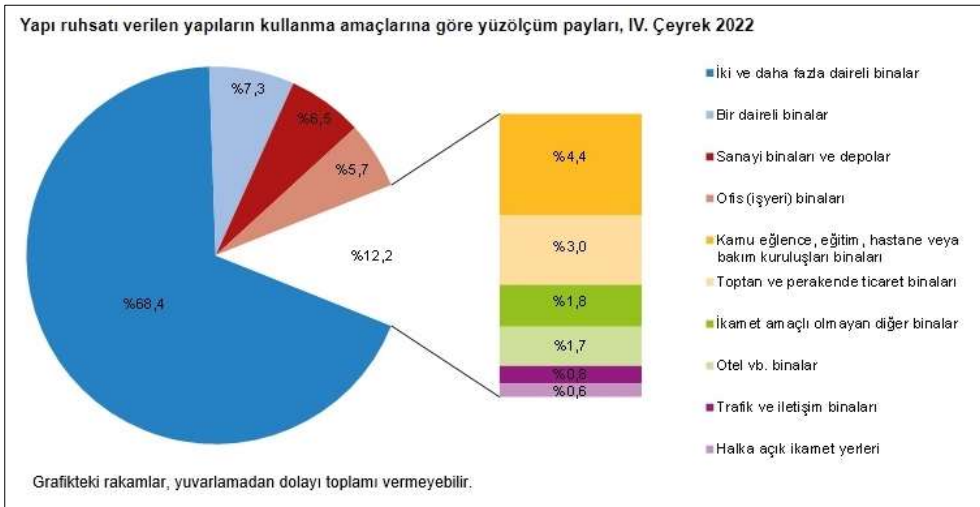
Bir önceki yılın aynı çeyreğine göre, 2022 yılı IV. çeyreğinde belediyeler tarafından yapı ruhsatı verilen yapıların bina sayısı %11,3, daire sayısı %2,1 ve yüzölçümü %7,1 azaldı. (TÜİK)



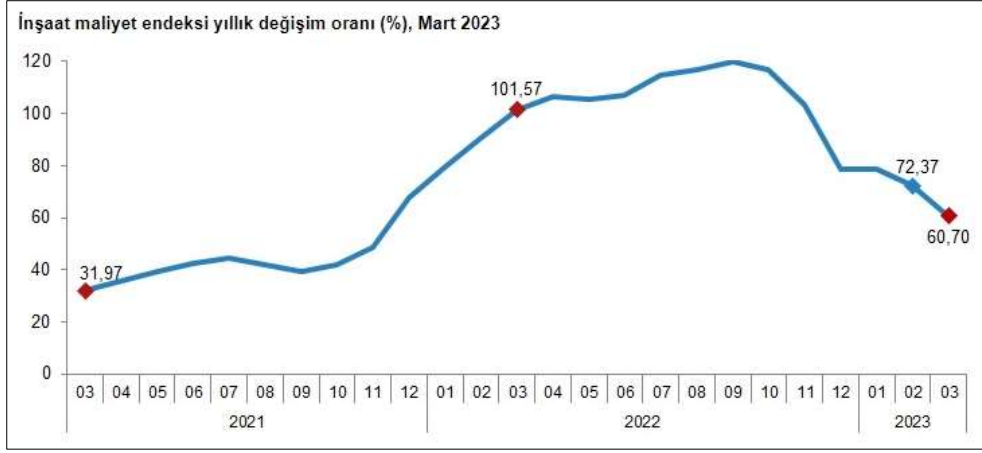
**Yapı ruhsatı istatistikleri, 2020-2022**

Yıl	Çeyrek	Bina sayısı	Yıllık değişim (%)	Daire sayısı	Yıllık değişim (%)	Yüzölçüm (m <sup>2</sup> )	Yıllık değişim (%)
2020		96 169	72,6	555 132	73,6	112 621 366	53,5
	I	14 164	3,9	80 537	4,8	17 560 075	-9,9
	II	19 616	119,1	137 812	207,4	27 492 577	142,5
	III	25 309	132,3	141 076	154,6	27 871 271	99,1
2021	IV	37 080	66,8	195 707	37,2	39 697 443	39,2
		138 533	44,1	723 201	30,3	151 102 968	34,2
	I	33 611	137,3	174 709	116,9	34 370 948	95,7
	II	30 532	55,6	157 507	14,3	31 752 163	15,5
2022	III	30 441	20,3	149 509	6,0	33 302 656	19,5
	IV	43 949	18,5	241 476	23,4	51 677 202	30,2
		122 231	-11,8	652 677	-9,8	137 733 983	-8,8
	I	26 117	-22,3	128 643	-26,4	27 159 251	-21,0
2022	II	28 957	-5,2	142 702	-9,4	30 552 565	-3,8
	III	28 169	-7,5	144 964	-3,0	32 039 026	-3,8
	IV	38 988	-11,3	236 368	-2,1	47 983 140	-7,1

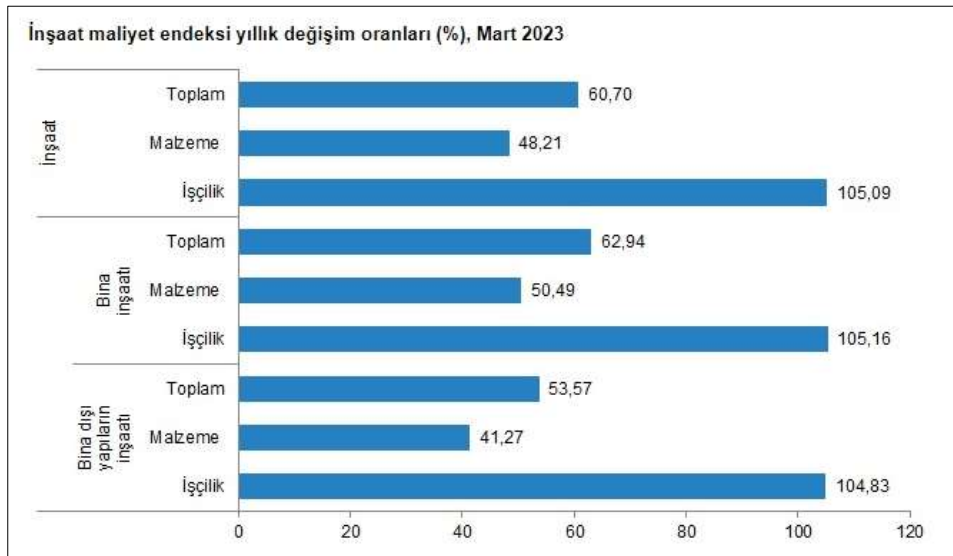
Belediyeler tarafından 2022 yılı IV. çeyreğinde yapı ruhsatı verilen yapıların kullanma amacına göre en yüksek yüzölçüm payına 32,8 milyon m<sup>2</sup> ile iki ve daha fazla daireli ikamet amaçlı binalar sahip oldu. Bunu 3,5 milyon m<sup>2</sup> ile bir daireli binalar izledi. (TUİK)



İnşaat maliyet endeksi, 2023 yılı Mart ayında bir önceki aya göre %2,16, bir önceki yılın aynı ayına göre %60,70 arttı. Bir önceki aya göre malzeme endeksi %2,31, işçilik endeksi %1,76 arttı. Ayrıca bir önceki yılın aynı ayına göre malzeme endeksi %48,21, işçilik endeksi %105,09 arttı. (TUİK)



Bina inşaatı maliyet endeksi, bir önceki aya göre %2,04, bir önceki yılın aynı ayına göre %62,94 arttı. Bir önceki aya göre malzeme endeksi %2,19, işçilik endeksi %1,68 arttı. Ayrıca bir önceki yılın aynı ayına göre malzeme endeksi %50,49, işçilik endeksi %105,16 arttı. (TUİK)



Bu rapor 5070 sayılı **Elektronik İmza Kanunu** çerçevesinde **e-imza** ile imzalanmıştır.

### **Δ Türkiye’de Turizm Sektörü:**

Turizm sektörü, tarihinin en zorlu süreçlerinden birini 2020 yılında yaşadı. 2020 yılında uluslararası yolcu sayısı bir önceki yıla göre yüzde 74 düştü. Sektörde 2020 yılında küresel olarak 1.3 trilyon dolar civarında bir kayıp olduğu belirtilirken bu sayı, 2009 küresel ekonomik krizde yaşanan kayıptan 11 kat daha fazla gerçekleşti. Pandeminin turizm sektörü üzerindeki önemli etkileri üzerine KDV oranı indirimi sağlanırken, konaklama vergisi ile ecrimisil, kira, kesin izin, kesin tahsis, irtifak hakkı, kullanma izni, yararlanma, ilave yararlanma bedeli ve hasılat payı ödemeleri ertelendi. Yine istihdam ve piyasadaki olumsuz etkinin azaltılması adına sosyal güvenlik ve iş hukuku mevzuatında çok sayıda uygulamada düzenlemeye gidildi.

Dünya Sağlık Örgütü tarafından pandemi olarak ilan edilen Covid-19 salgını, hareketliliği büyük ölçüde kısıtladığından başta turizm sektörü olmak üzere birçok sektörü olumsuz yönde etkiledi. Bacasız sanayi olarak adlandırılan turizm sektörü özellikle Türkiye gibi büyük paya sahip olduğu ülkelerde, ekonomi için büyük önem taşıyor. Covid-19’dan önce Türkiye, turizm sektöründe pozitif yönde bir eğilim yaşamaya devam etti. Türkiye’de 2019 yılında turizmin gayrisafi milli hasılaya doğrudan katkısı 37,5 milyar dolar olarak gerçekleşti ve 51,9 milyon ziyaret eden turist sayısı ve 34,5 milyar dolar turizmden elde edilen gelir ile son 9 yıldaki en yüksek rakamlara ulaştı. 2019 yılında Dünya Turizm Örgütü’ne göre ziyaret eden turist sayısı bazında Dünya’da ilk 10 turizm destinasyonu arasında yer aldı. Türkiye’nin toplam turizm geliri, 2019 yılında TÜİK’e göre bir rekor olarak bir önceki seneye göre %17 artışla 34,5 milyar dolara ulaştı. Kişi başı ortalama harcama 666 dolar, gecelik ortalama harcama ise 68 dolar oldu. Türkiye’yi ziyaret eden turist sayısı, 2019 yılında bir önceki seneye göre %14 artarak 51,9 milyon olarak gerçekleşti. 2019 yılında 7 milyon ziyaretçi ile Rusya, Türkiye’ye en çok turist gönderen ülke oldu. Almanya 5 milyon turist ile listede ikinci sırada yer alırken, Almanya’yı 2,7 milyon turist ile Bulgaristan, 2,6 milyon turist ile İngiltere ve 2,1 milyon turistle İran takip etti.

Türkiye’de ilk Covid-19 vakasının 11 Mart 2020 tarihinde tespit edilmesiyle kısıtlamalar başladı. Pandeminin başlangıç yılı olan 2020’de Türkiye’nin toplam turizm geliri %65 azalışla 12,1 milyar dolara Türkiye’yi ziyaret eden turist sayısı pandemi sebebiyle gerçekleşen uçuş ve seyahat yasakları sebebiyle %69 azalışla 15,8 milyona geriledi. Ziyaretçilerin %80’i yurt dışında ikamet eden yabancı ziyaretçiler iken %20’si yurt dışında ikamet eden Türk vatandaşları oldu. 2020 yılında da Türkiye’ye en çok turist 2,1 milyon kişi ile önceki yıla göre %69,7 azalış olsa da Rusya’dan geldi. Rusya’yı 1,2 milyon ziyaretçi ile Bulgaristan, 1,1 milyon ziyaretçi ile Almanya, 821 bin ziyaretçi ile İngiltere ve 386 bin ziyaretçi ile İran takip etti. Kültür ve Turizm Bakanlığı verilerine göre, 2020 yılında Türkiye’de yerli ve yabancı ziyaretçilerin en çok konakladığı iller sırasıyla Antalya, İstanbul ve Muğla oldu.

Türkiye’yi 2020 yılının ilk çeyreğinde 5,6 milyon kişi ziyaret etti. 2021 yılının ilk çeyreği dikkate alındığında ise %54 azalışla 2,6 milyon ziyaretçiye ulaşıldı. 2021 yılının ikinci çeyreğinde 4 milyon kişinin ziyaret etmesiyle 2021 yılının ilk yarısında yaklaşık 6,6 milyon kişi Türkiye’yi ziyaret etmiş oldu. Türkiye Otelciler Birliği (TUROB) tarafından gelen – giden iç ve dış hat yolcu trafiğinin açıklandığı Havalimanı İstatistikleri’ne göre, pandemi öncesi ve pandemi dönemi karşılaştırıldığında uluslararası seyahat yasaklarının etkisiyle dış hat yolcu sayısındaki azalışın iç hatta göre daha fazla olduğu gözlemlendi. 2021 yılının ilk yarısı bir önceki yılın ilk yarısıyla karşılaştırıldığında ise İstanbul’daki havalimanlarında iç hatta %15 ve toplamında %3’lük bir artış görülürken, dış hatta %5’lik azalış görüldü. Antalya Havalimanı ve Muğla’daki havalimanlarında ise 2021 yılının ilk yarısında 2020 yılının ilk yarısına kıyasla özellikle dış hatlar ziyaretçi sayısında ciddi bir artış görüldü. 2021 yılında bir önceki yıla göre hava trafiğinde artış görülse de 2019’daki seviyeler yakalanamadı.

TÜİK verilerine göre, 2021 yılının ilk çeyreğinde 943 dolar olan kişi başı ortalama harcama ikinci çeyrekte 739 dolar olurken, 2021 yılının ilk çeyreğinde 56 dolar olan gecelik ortalama harcama ise ikinci çeyrekte 57 dolar oldu. Türkiye, son yıllarda siyasi ve politik çeşitli sorunlar sebebiyle turizm sektöründe farklı dönemlerde sıkıntılar yaşadı. Diğer yandan salgının etkisini arttırmasıyla birlikte finansal borçların geri ödemesinin yönetilmesi zor bir hal aldı.

**Bu rapor 5070 sayılı Elektronik İmza Kanunu çerçevesinde e-imza ile imzalanmıştır.**

Turizm geliri Temmuz, Ağustos ve Eylül aylarından oluşan III. çeyrekte bir önceki yılın aynı çeyreğine göre %27,1 artarak 17 milyar 952 milyon 361 bin dolar oldu. Turizm gelirinin %14,3'ü ülkemizi ziyaret eden yurt dışı ikametli vatandaşlardan elde edildi.

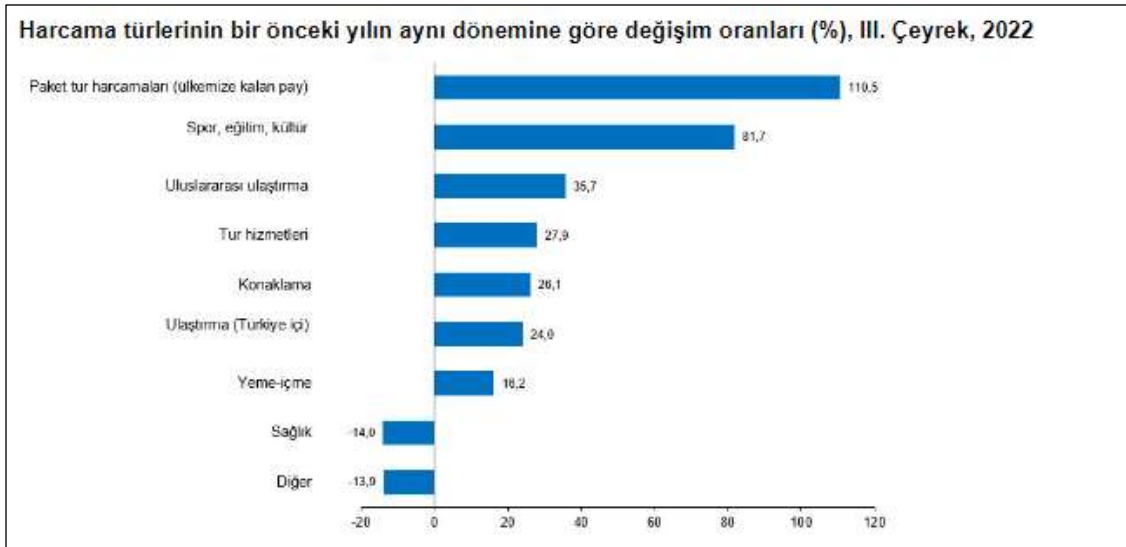
Ziyaretçiler, seyahatlerini bireysel olarak veya paket tur aracılığıyla organize etmektedirler. Bu çeyrekte yapılan harcamaların 12 milyar 562 milyon 557 bin dolarını kişisel harcamalar, 5 milyar 389 milyon 804 bin dolarını ise paket tur harcamaları oluşturdu. (Kültür ve Turizm Bakanlığı)

Turizm geliri ve ziyaretçi sayısı, III. Çeyrek: Temmuz-Eylül, 2022						
	Çıkış yapan ziyaretçiler (Yurt dışı ikametli)					
			Değişim oranı <sup>(1)</sup> (%)			Değişim oranı <sup>(1)</sup> (%)
	2021 III	2022 III		2021 9 Aylık	2022 9 Aylık	
Turizm geliri (Bin \$)	14 126 732	17 952 361	27,1	20 866 783	35 028 540	67,9
Kişi sayısı	13 640 672	21 000 128	54,0	20 307 351	39 390 915	94,0
Kişi başı ortalama harcama (\$)	1 036	855	-17,5	1 028	889	-13,5
Gecelik ortalama harcama (\$)	91	89	-2,1	83	90	7,9

Tablodaki rakamlar, yuvarlamadan dolayı toplamı vermeyebilir.  
(1) Değişim oranı: Bir önceki yılın aynı dönemine göre hesaplanmaktadır.

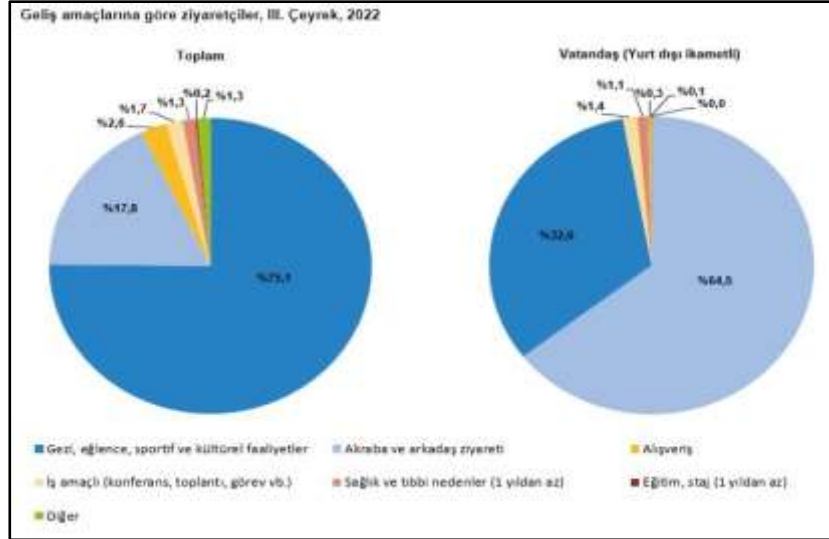
Ülkemizden çıkış yapan ziyaretçi sayısı 2022 yılı III. çeyreğinde bir önceki yılın aynı çeyreğine göre %54 artarak 21 milyon 128 kişi oldu. Ziyaretçilerin %11,3'ünü 2 milyon 374 bin 125 kişi ile yurt dışında ikamet eden vatandaşlar oluşturdu.

Bu çeyrekte ülkemizden çıkış yapan ziyaretçilerin gecelik ortalama harcaması 89 dolar oldu. Geceleme yapan yurt dışında ikamet eden vatandaşların gecelik ortalama harcaması ise 62 dolar oldu.



Bu çeyrekte sağlık ve diğer harcamalar hariç bütün harcama türleri geçen yılın aynı çeyreğine göre arttı. Paket tur harcamaları (ülkemize kalan pay) %110,5, spor, eğitim, kültür harcaması %81,7, uluslararası ulaştırma harcaması %35,7 arttı.





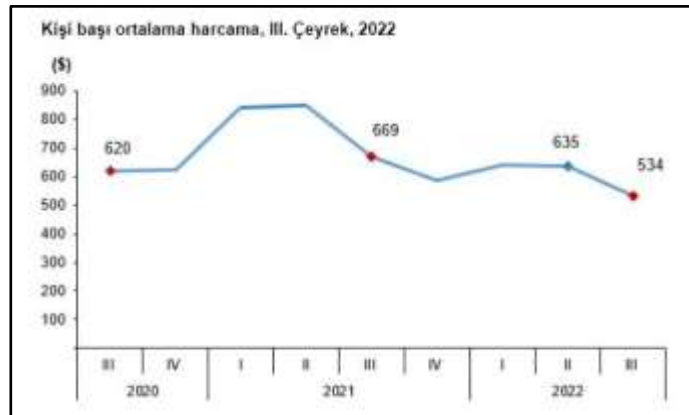
Bu çeyrekte ziyaretçiler ülkemizi %75,1 ile en çok "gezi, eğlence, sportif ve kültürel faaliyetler" amacıyla ziyaret etti. İkinci sırada %17,8 ile "akraba ve arkadaş ziyareti", üçüncü sırada ise %2,6 ile "alışveriş" yer aldı. Yurt dışı ikametli vatandaşlar ise ülkemize %64,5 ile en çok "akraba ve arkadaş ziyareti" amacıyla geldi.

**Turizm gideri ve yurt dışını ziyaret eden vatandaş sayısı, III. Çeyrek: Temmuz-Eylül, 2022**

	Giriş yapan vatandaşlar (Yurt içi ikametli)					
	2021 III	2022 III	Değişim oranı <sup>(1)</sup> (%)	2021 9 Aylık	2022 9 Aylık	Değişim oranı <sup>(1)</sup> (%)
Turizm gideri (Bin \$)	584 379	1 106 285	89,3	1 155 738	2 829 062	144,8
Kişi sayısı	873 027	2 072 116	137,3	1 549 537	4 777 918	208,3
Kişi başı ortalama harcama (\$)	669	534	-20,2	746	592	-20,6

Tablodaki rakamlar, yuvarlamadan dolayı toplamı vermeyebilir.  
(1) Değişim oranı: Bir önceki yılın aynı dönemine göre hesaplanmaktadır.

Yurt içinde ikamet edip başka ülkeleri ziyaret eden vatandaşlarımızın harcamalarından oluşan turizm gideri, geçen yılın aynı çeyreğine göre %89,3 artarak 1 milyar 106 milyon 285 bin dolar oldu. Bunun 907 milyon 483 bin dolarını kişisel, 198 milyon 803 bin dolarını ise paket tur harcamaları oluşturdu.



Bu çeyrekte yurt dışını ziyaret eden vatandaş sayısı bir önceki yılın aynı çeyreğine göre %137,3 artarak 2 milyon 72 bin 116 kişi oldu. Bunların kişi başı ortalama harcaması 534 dolar olarak gerçekleşti.

#### **4.3 Değerleme İşlemini Olumsuz Yönde Etkileyen veya Sınırlayan Faktörler**

Değerleme tarihi itibarıyla süreç tamamlanana kadar geçen sürede, değerlendirme işlemini olumsuz etkileyen veya sınırlayan herhangi bir faktör olmamıştır.

#### **4.4 Gayrimenkulün Fiziki, Yapısal, Teknik ve İnşaat Özellikleri**

##### **Δ Ana Gayrimenkul / Gayrimenkul Özellikleri;**

Rapora konu taşınmaz 6806,75m<sup>2</sup> yüzölçümüne sahip 442 ada 37 parsel üzerinde yer almaktadır. Parsel Zübeydehanım Bulvarı, Siloönü sokak ve Yalın Sokak cephelidir. Parsel geometrik olarak amorf şekle sahiptir.

Parsel üzerinde otel, restoran ve bar olarak kullanılan 3 adet yapı bulunmaktadır. Otel binası 3 yıldızlı konseptte Eskişehir İbis Otel olarak faaliyettedir.

**Otel binası;** projesine göre bodrum kat, zemin kat, 6 adet normal kat ve 2 adet çatı katı olarak betonarme tarzda inşa edilmiştir. Taşınmaz 1930'lu yıllarda silo binası olarak imal edilmiş, sonradan tadilat ile otel kullanımına dönüştürülmüştür. Taşınmazın projesine göre bodrum katı; depo, teknik alanlar, çamaşır odası, personel soyunma odaları vb. idari kullanıma yönelik düzenlenmiştir, yaklaşık brüt 606m<sup>2</sup> kullanım alanıdır. Zemin kat; müdür odası, lobi, restoran, resepsiyon, ofisler, toplantı salonu, mutfak ve wc hacimleri olmak üzere yaklaşık brüt 763m<sup>2</sup> kullanım alanıdır. Normal katların her biri yaklaşık brüt 586m<sup>2</sup> kullanımlıdır ve her bir katta 18 adet oda bulunmaktadır. Odalar her katta 6 adet silo tipi, 12 adet standart olarak düzenlenmiştir. 1. Çatı katında depo ve tesisat odası olmak üzere yaklaşık 397m<sup>2</sup>, 2. Çatı katında asansör makine dairesi olmak üzere yaklaşık 198m<sup>2</sup> kullanım alanıdır.

Bina dış cephesi klasik siva üzeri dış cephe boyalıdır. Otele giriş Siloönü Sokak cephesinden ve zemin kat seviyesinden sağlanmaktadır. Otelde 108 adet oda hacmi mevcuttur. 3 yıldızlı konseptte hizmet veren otelde odalar yaklaşık 18m<sup>2</sup> kullanım alanıdır. Binada 1 adet servis asansörü, 2 adet oda katlarına çalışan yolcu asansörü bulunmaktadır. Binada ısınma merkezi havalandırma sistemi ile sağlanmaktadır. Bina içerisinde restoran, lobi, mutfak, teknik hacimlerde ve ofis alanlarında zeminler seramik kaplamalı, oda katlarında kat hollerinde zeminler halı kaplamalıdır. Bina içerisinde duvarlar alçı siva üzeri saten boyalıdır. Her odada banyo hacmi mevcut olup yaklaşık 3m<sup>2</sup> alanıdır. Odalara giriş kartlı giriş sistemi ile sağlanmaktadır. Giriş kapıları ahşap paneldir. Oda içerisinde zeminler parke kaplamalı, duvarlar alçı siva üzeri saten boyalıdır. Banyo alanlarında zeminler ve duvarlar seramik kaplamalı, lavabo, klozet ve vitrikiye takımları mevcuttur. Bina oldukça bakımlıdır ve herhangi bir tadilat ihtiyacı bulunmamaktadır. Otelin açık otoparkı bulunmaktadır.

**Restoran;** parselin Yalın Sokak cephesinde konumlandırılmıştır. Söz konusu yapının röleve projesi incelenmiştir. Projesine göre bodrum kat ve zemin kat kullanım alanıdır. Bodrum katında mutfak ve wc hacimleri olmak üzere yaklaşık brüt 75m<sup>2</sup>, zemin katında servis alanı olmak üzere yaklaşık 175m<sup>2</sup> kullanım alanıdır. Bu yapı toplamda yaklaşık 250m<sup>2</sup> kullanım alanıdır. Yerinde yapılan incelemede İsmet İnönü Caddesi cephesindeki alanın alüminyum doğrama camekan ile kış bahçesi şeklinde düzenlendiği görülmüştür.

**Spor Salonu (Mahallinde Restoran-Bar);** Taşınmaz onaylı mimari projesine göre 2 bodrum + zemin + normal kat + çatı kattan oluşmaktadır. Taşınmazın 2. bodrum katı yaklaşık 290m<sup>2</sup>, 1. Bodrum katı yaklaşık 195m<sup>2</sup>, zemin katı yaklaşık 123m<sup>2</sup>, 1. Katı yaklaşık 260m<sup>2</sup> olmak üzere toplamda yaklaşık 868m<sup>2</sup> kullanım alanıdır. Taşınmaz mahallinde restoran-bar olarak kullanılmaktadır. Bodrum katları depo, mutfak vb. şekilde, diğer katları servis alanları şekliyle kullanılmaktadır. Betonarme şekilde inşa edilmiştir. Dış cephesi siva üzeri dış cephe boyalı, iç mekanda zeminler seramik kaplama, iç kapılar ahşap doğrama, pencereler ısıcamlı alüminyum doğramadır.

**4.5 Varsa, Mevcut Yapıyla veya İnşaatı Devam Eden Projeye İlgili Tespit Edilen Ruhsata aykırı Durumlara İlişki Bilgiler**

Mahallinde yapılan incelemede yapının mimari projesi ile genel hatları bakımından uyumlu olduğu görülmüştür.

**4.6 Ruhsat Alınmış Yapılarda Yapılan Değişikliklerin 3194 Sayılı İmar Kanunu'nun 21.nci Maddesi Kapsamında Yeniden Ruhsat Alınmasını Gerekli Değişiklikler Olup Olmadığı Hakkında Bilgi**

Mevcut yapı içerisinde yeniden ruhsat alınmasını gerektirecek bir imalat bulunmamaktadır.

**4.7 Gayrimenkulün Değerleme Tarihi İtibarıyla Hangi Amaçla Kullanıldığı, Gayrimenkul Arsa veya Arazi İse Üzerinde Herhangi Bir Yapı Bulunup Bulunmadığı ve Varsa, Bu Yapıların Hangi Amaçla Kullanıldığı Hakkında Bilgi**

Söz konusu taşınmaz otel, restoran ve bar olarak kullanılmaktadır.

**5. KULLANILAN DEĞERLEME YÖNTEMLERİ**

**UDS Tanımlı Değer Esası – Pazar Değeri:**

➤Pazar değeri, bir varlık veya yükümlülüğün, uygun pazarlama faaliyetleri sonucunda, istekli bir satıcı ve istekli bir alıcı arasında, tarafların bilgili ve basiretli bir şekilde ve zorlama altında kalmaksızın hareket ettikleri, muvazaasız bir işlem ile değerlendirme tarihi itibarıyla el değiştirmesinde kullanılması gerekli görülen tahmini tutardır. Pazar değerinin tanımı aşağıdaki kavramsal çerçeveye uygun olarak uygulanması *gerekir*:

**(a)** “Tahmini tutar” ifadesi muvazaasız bir pazar işleminde varlık için para cinsinden ifade edilen fiyat anlamına gelmektedir. Pazar değeri, değerlendirme tarihi itibarıyla, pazarda pazar değeri tanımına uygun olarak makul şartlarda elde edilebilecek en olası fiyattır. Bu fiyat, satıcı tarafından makul şartlarda elde edilebilecek en iyi ve alıcı tarafından makul şartlarda elde edilebilecek en avantajlı fiyattır. Bu tahmin, özellikle de satışla ilişkili herhangi bir tarafça sağlanmış özel bedeller veya imtiyazlar, standart olmayan bir finansman, sat ve geri kirala sözleşmesi gibi özel şartlara veya koşullara dayanarak artırılmış veya azaltılmış bir tahmini fiyatı veya sadece belirli bir malike veya alıcıya yönelik herhangi bir değer unsurunu kapsamaz.

**(b)** “El değiştirmesinde kullanılacak” ifadesi, bir varlığın veya yükümlülüğün değerinin, önceden belirlenmiş bir tutar veya gerçek satış fiyatından ziyade tahmini bir değer olduğu duruma atıfta bulunur. Bu fiyat değerlendirme tarihi itibarıyla, pazar değeri tanımındaki tüm unsurları karşılayan bir işlemdeki fiyattır;

**(c)** “Değerleme tarihi itibarıyla” ifadesi değer belirlenmesinin belirli bir tarih itibarıyla belirlenmesini ve o zamana özgü olmasını gerektirir. Pazarlar ve pazar koşulları değişebileceğinden, tahmini değer başka bir zamanda doğru veya uygun olmayabilir. Değerleme tutarı, pazarın durumunu ve içinde bulunduğu koşulları başka bir tarihte değil sadece değerlendirme tarihi itibarıyla yansıtır;

**(d)** “İstekli bir alıcı arasında” ifadesi alım niyetiyle harekete geçmiş olan, ancak zorunlu kalmış olmayan bir alıcı anlamına gelmektedir. Bu alıcı her fiyattan satın almaya hevesli veya kararlı değildir. Bu alıcı, var olduğunun kanıtlanması veya tahmin edilmesi mümkün olmayan, sanal veya varsayımsal bir pazardan ziyade mevcut pazar gerçeklerine ve mevcut pazar beklentilerine uygun olarak satın alır. Var olduğu kabul edilen bir alıcı pazarın gerektirdiğinden daha yüksek bir fiyat ödemeyecektir. Varlığın mevcut sahibi ise pazarı oluşturanlar arasında yer almaktadır.

**(e)** “İstekli bir satıcı” ifadesi ise belirli fiyattan satmaya hevesli veya mecbur olmayan, ya da mevcut pazar tarafından makul görülmeyen bir fiyatta ısrar etmeyen bir satıcı anlamına gelmektedir. İstekli satıcı, fiyat her ne olursa olsun, varlığı uygun pazarlama faaliyetleri sonucunda açık pazarlarda, pazar şartlarında elde edilebilecek en iyi fiyattan satmak istemektedir. Varlığın asıl sahibinin gerçekte içinde bulunduğu koşullar, yukarıda anılan şartlara dâhil değildir, çünkü istekli satıcı varsayımsal bir maliktir.

**Bu rapor 5070 sayılı Elektronik İmza Kanunu çerçevesinde e-imza ile imzalanmıştır.**

(f) “Muvazaasız bir işlem” ifadesi, fiyatın pazarın fiyat seviyesini yansıtmamasına veya yükseltmesine yol açabilecek, örneğin ana şirket ve bağlı şirket veya ev sahibi ve kiracı gibi taraflar değil, aralarında belirli ve özel bir ilişki bulunmayan taraflar arasında yapılan bir işlem anlamına gelmektedir. Pazar değeri işlemlerinin, her biri bağımsız olarak hareket eden ilişkisiz taraflar arasında yapıldığı varsayılır.

(g) “uygun pazarlama faaliyetleri sonucunda” ifadesi, varlığın pazara çıkartılarak en uygun şekilde pazarlanması halinde pazar değeri tanımına uygun olarak elde edilebilecek en iyi fiyattan satılmış olması anlamına gelmektedir. Satış yönteminin, satıcının erişime sahip olduğu pazarda en iyi fiyatı elde edeceği en uygun yöntem olduğu kabul edilir. Varlığın pazara çıkartılma süresi sabit bir süre olmayıp, varlığın türüne ve pazar koşullarına göre değişebilir. Burada tek kriter, varlığın yeterli sayıda pazar katılımcısının dikkatini çekmesi için yeterli süre tanınması gerekliliğidir. Pazara çıkartılma zamanı değerlendirme tarihinden önce gerçekleşmelidir,

(h) “Tarafların bilgili ve basiretli bir şekilde hareket etmeleri” ifadesi, istekli satıcının ve istekli alıcının değerlendirme tarihi itibarıyla pazarın durumu, varlığın yapısı, özellikleri, fiili ve potansiyel kullanımları hakkında makul ölçülerde bilgilenmiş olduklarını varsaymaktadır. Tarafların her birinin bu bilgiyi, işlemde kendi ilgili konumları açısından en avantajlı fiyatı elde etmek amacıyla basiretli bir şekilde kullandıkları varsayılır. Basiret, faydası sonradan anlaşılan bir tecrübenin avantajıyla değil, değerlendirme tarihi itibarıyla pazar şartları dikkate alınarak değerlendirilir. Örneğin fiyatların düştüğü bir ortamda önceki pazar seviyelerinin altında bir fiyattan varlıklarını satan bir satıcı basiretsiz olarak kabul edilmez. Bu gibi durumlarda, pazarlarda değişen fiyat koşulları altında varlıkların el değiştirildiği diğer işlemler için geçerli olduğu gibi, basiretli alıcılar veya satıcılar o anda mevcut en iyi pazar bilgileri doğrultusunda hareket edeceklerdir.

(i) “Zorlama altında kalmaksızın” ifadesi ise taraflardan her birinin zorlanmış olmaksızın veya baskı altında kalmaksızın bu işlemi yapma niyetiyle harekete geçmiş olmasıdır.

➤ Pazar değeri kavramı, *katılımcıların* özgür olduğu açık ve rekabetçi bir pazarda pazarlık edilen fiyat olarak kabul edilmektedir. Bir varlığın pazarı, uluslararası veya yerel bir pazar olabilir. Bir pazar çok sayıda alıcı ve satıcıdan veya karakteristik olarak sınırlı sayıda *pazar katılımcısından* oluşabilir. Varlığın satışa sunulduğunun varsayıldığı pazar, teorik olarak el değiştiren *varlığın* normal bir şekilde el değiştirdiği bir pazardır.

➤ Bir *varlığın* pazar değeri onun en verimli ve en iyi kullanımını yansıtır. En verimli ve en iyi kullanım, bir varlığın potansiyelinin yasal olarak izin verilen ve finansal olarak karlı olan en yüksek düzeyde kullanımınıdır. En verimli ve en iyi kullanım, bir *varlığın* mevcut kullanımının devamı ya da alternatif başka bir kullanım *olabilir*. Bu, bir *pazar katılımcısının* varlık için teklif edeceği fiyatı hesaplarken varlık için planladığı kullanıma göre belirlenir.

➤ Değerleme girdilerinin yapısının ve kaynağının, sonuçta *değerleme amacı* ile ilgili olması *gerekten* değer esasını yansıtmaması *gerekir*. Örneğin, pazar değerini belirlemek amacıyla, pazardan türetilmiş veriler kullanılmak şartıyla, farklı yaklaşımlar ve yöntemler *kullanılabilir*. Pazar yaklaşımı tanım olarak pazardan türetilmiş girdileri kullanır. Gelir yaklaşımını kullanarak pazar değerini belirlemek için, *katılımcılar* tarafından benimsenen girdilerin ve varsayımların kullanılması *gerekli görülmektedir*. Maliyet yaklaşımını kullanarak pazar değerini belirlemek için, eşdeğer kullanıma sahip bir varlığın maliyetinin ve uygun aşınma oranının, pazar esaslı maliyet ve aşınma analizleriyle belirlenmesi *gerekli görülmektedir*.

➤ Değerlemesi yapılan *varlık* için mevcut verilere ve pazarla ilişkili koşullara göre en geçerli ve en uygun değerlendirme yönteminin veya yöntemlerinin tespit edilmesi *gerekir*. Uygun bir şekilde analiz edilmiş ve pazardan elde edilmiş verilere dayanması halinde, kullanılan her bir yaklaşımın veya yöntemin, pazar değeri ile ilgili bir gösterge sağlaması *gerekli görülmektedir*.

➤ Pazar değeri bir *varlığın*, pazardaki diğer alıcıların elde edemediği, belirli bir malik veya alıcı için değer ifade eden niteliklerini yansıtmaz. Böyle avantajlar, bir *varlığın* fiziksel, coğrafi, ekonomik veya yasal özellikleriyle ilişkili *olabilir*. Pazar değeri, belirli bir tarihte belirli bir istekli alıcının değil, herhangi bir istekli bir alıcının olduğunu varsaydığından, buna benzer tüm değer unsurlarının göz ardı edilmesini gerektirmektedir.

### **Değerleme Yöntemleri**

Değerleme yaklaşımlarının uygun ve değerlendirilen varlıklarının içeriği ile ilişkili olmasına dikkat edilmesi gerekir. Aşağıda tanımlanan ve açıklanan üç yaklaşım değerlendirilmede kullanılan temel yaklaşımlardır. Bunların tümü, fiyat dengesi, fayda beklentisi veya ikame ekonomi ilkelerine dayanmaktadır. Temel değerlendirme yaklaşımlarına aşağıda yer verilmektedir:

**(A) Pazar Yaklaşımı (B) Gelir Yaklaşımı (C) Maliyet Yaklaşımı**

Bu temel değerlendirme yaklaşımlarının her biri farklı, ayrıntılı uygulama yöntemlerini içerir.

Bir varlığa ilişkin değerlendirme yaklaşımlarının ve yöntemlerinin seçiminde amaç belirli durumlara en uygun yöntemin bulunmasıdır. Bir yöntemin her duruma uygun olması söz konusu değildir. Seçim sürecinde asgari olarak aşağıdakiler dikkate alınır:

**(a)** değerlendirme görevinin koşulları ve amacı ile belirlenen uygun değer esas(lar)ı ve varsayılan kullanım(lar)ı, **(b)** olası değerlendirme yaklaşımlarının ve yöntemlerinin güçlü ve zayıf yönleri, **(c)** her bir yöntemin varlığın niteliği ve ilgili pazardaki katılımcılar tarafından kullanılan yaklaşımlar ve yöntemler bakımından uygunluğu, **(d)** yöntem(ler)in uygulanması için gereken güvenilir bilginin mevcudiyeti.

### **5.1 Pazar Yaklaşımı**

#### **Δ Pazar Yaklaşımını Açıklayıcı Bilgiler, Konu Gayrimenkulün Değerleme İçin Bu Yaklaşımın Kullanılma Nedenleri**

Pazar yaklaşımı *varlığın*, fiyat bilgisi elde edilebilir olan aynı veya karşılaştırılabilir (benzer) *varlıklarla* karşılaştırılması suretiyle göstergesel niteliğindeki değer belirlendiği yaklaşımı ifade eder. Aşağıda yer verilen durumlarda, pazar yaklaşımının uygulanması ve bu yaklaşıma önemli ve/veya anlamlı ağırlık verilmesi gerekli görülmektedir: **(a)** değerlendirme konusu varlığın değer esasına uygun bir bedelle son dönemde satılmış olması, **(b)** değerlendirme konusu varlığın veya buna önemli ölçüde benzerlik taşıyan varlıkların aktif olarak işlem görmesi ve/veya **(c)** önemli ölçüde benzer varlıklar ile ilgili sık yapılan ve/veya güncel gözlemlenebilir işlemlerin söz konusu olması.

Karşılaştırılabilir pazar bilgisinin varlığın tıpatıp veya önemli ölçüde benzeriyle ilişkili olmaması halinde, *değerlemeyi gerçekleştirenin* karşılaştırılabilir *varlıklar* ile değerlendirme konusu *varlık* arasında niteliksel ve niceliksel benzerliklerin ve farklılıkların karşılaştırmalı bir analizini yapması *gerekir*. Bu karşılaştırmalı analize dayalı düzeltme yapılmasına genelde ihtiyaç duyulacaktır. Bu düzeltmelerin makul olması ve *değerlemeyi gerçekleştirenlerin* düzeltmelerin gerekçeleri ile nasıl sayısallaştırdıklarına raporlarında yer vermeleri *gerekir*.

Pazar yaklaşımında genellikle her biri farklı çarpanlara sahip karşılaştırılabilir varlıklardan elde edilen pazar çarpanları kullanılır. Belirlenen aralıktan uygun çarpanın seçimi niteliksel ve niceliksel faktörlerin dikkate alındığı bir değerlendirmenin yapılmasını gerektirir.

### **Δ Fiyat Bilgisi Tespit Edilen Emsal Bilgileri ve Bu Bilgilerin Kaynağı**

**[E:1 Kiralık Bina]** Değerleme konusu taşınmazın bulunduğu bölgede 3 katlı toplamda 460 m<sup>2</sup> kullanım alanına sahip bina 35.000 TL/Ay bedel ile kiralıktır.

Not: Değerleme konusu taşınmaz, emsal taşınmaza göre konum bakımından ve açık otopark imkanının bulunması yönüyle avantajlıdır.

İlgilisi : 0 222 233 75 23

**[E:2 Kiralık Bina]** Değerleme konusu taşınmazın bulunduğu bölgede 3 katlı toplamda 450 m<sup>2</sup> kullanım alanına sahip bina 30.000 TL/Ay bedel ile kiralıktır.

İlgilisi : 0 222 224 24 21

**[E:3 Kiralık Bina]** Değerleme konusu taşınmazın bulunduğu bölgede 4 katlı toplamda 340 m<sup>2</sup> kullanım alanına sahip bina 35.000 TL/Ay bedel ile kiralıktır.

İlgilisi : 0 222 400 09 09

EMSA DÜZELTME TABLOSU (KİRALIK BİNA)						
İçerik	Emsal 1		Emsal 2		Emsal 3	
Brüt alanı (m <sup>2</sup> )	460,00m <sup>2</sup>		450,00m <sup>2</sup>		340,00m <sup>2</sup>	
Satış fiyatı	35.000 TL		30.000 TL		35.000 TL	
m <sup>2</sup> birim fiyatı	76 TL		67 TL		103 TL	
Pazarlık	10%	-	10%	-	15%	-
Konum Şerefiyesi	10%	+	0%	+	10%	+
Alan şerefiyesi	8%	-	8%	-	10%	-
Yapı kalitesi şerefiyesi	0%	+	0%	-	0%	-
İndirgenmiş birim fiyat	70 TL		55 TL		88 TL	
Ortalama Birim fiyat	71TL/m <sup>2</sup>					

**[E:4 Kiralık Dükkan]** Değerleme konusu taşınmazın bulunduğu bölgede cadde cepheli yaklaşık 100 m<sup>2</sup> kullanım alanlı dükkan 30.000 TL/Ay bedel ile kiralıktır.

İlgilisi : 0 222 321 16 96

**[E:5 Kiralık Dükkan]** Değerleme konusu taşınmazın bulunduğu bölgede cadde cepheli 250 m<sup>2</sup> giriş, 180 m<sup>2</sup> asma kat olmak üzere toplam 430 m<sup>2</sup> kullanım alanlı dükkan 45.000 TL/Ay bedel ile kiralıktır.

(Asma kat zemin kata ½ oranında indirgenmiştir.)

İlgilisi : 0 222 333 00 00

**[E:6 Kiralık Dükkan]** Değerleme konusu taşınmazın bulunduğu bölgede cadde cepheli 123 m<sup>2</sup> giriş, 69 m<sup>2</sup> bodrum kat olmak üzere toplam 192 m<sup>2</sup> kullanım alanlı dükkan 26.750 TL/Ay bedel ile kiralıktır.

(Bodrum kat zemin kata ¼ oranında indirgenmiştir.)

İlgilisi : 0 222 502 00 39

EMSA DÜZELTME TABLOSU (KİRALIK DÜKKAN)						
İçerik	Emsal 4		Emsal 5		Emsal 6	
Brüt alanı (m <sup>2</sup> )	100,00m <sup>2</sup>		340,00m <sup>2</sup>		140,00m <sup>2</sup>	
Satış fiyatı	30.000 TL		45.000 TL		26.750 TL	
m <sup>2</sup> birim fiyatı	300 TL		132 TL		191 TL	
Pazarlık	5%	-	5%	-	5%	-
Konum ve diğer şerefiye	30%	+	85%	+	65%	+
Yüzölçüm şerefiyesi	0%	-	0%	-	0%	-
Yapı kalitesi şerefiyesi	20%	+	75%	+	50%	+
İndirgenmiş birim fiyat	435 TL		338 TL		401 TL	
Ortalama Birim fiyat	391TL/m <sup>2</sup>					

Bu rapor 5070 sayılı **Elektronik İmza Kanunu** çerçevesinde e-imza ile imzalanmıştır.

[Alternatif Oteller]

TAŞINMAZA ALTERNATİF OLABİLECEK OTELLER			
OTEL İSMİ	YILDIZ SAYISI	1 Kişi için 1 Gece Tarifesi	Değerleme Konusu Taşınmaza Olan Mesafesi
ARUS HOTEL	3	₺1.700,00	1 km
MADAME TADIA OTEL	3	₺1.500,00	1,6 km
THE BLACK OTEL	3	₺1.200,00	1 km
HANGOOVER CENTRAL OTEL	3	₺1.200,00	1 km

**Δ Kullanılan Emsallerin Sanal Ortamdaki Haritalarından Çıkarılmış, Değerlemeye Konu Gayrimenkule Olan Yakınlığını Gösteren Krokiler**



**Δ Emsallerin Nasıl Dikkate Alındığına İlişkin ayrıntılı Açıklama, Emsal Bilgilerinde Yapılan Düzeltmeler, Düzeltmelerin Yapılma Nedenine İlişkin Detaylı Açıklamalar ve Diğer Varsayımlar**

Taşınmazın mülkiyetinin Eskişehir Büyükşehir Belediyesi'ne ait olması, Akfen Gayrimenkul Yatırım Ortaklığı A.Ş. lehine üst hakkının da bulunmaması nedeni ile taşınmazın değerlemesinde Pazar yöntemi kullanılmamıştır. Söz konusu yöntemde taşınmazın kira bedelinin incelenebilmesi için taşınmaza alternatif olabilecek gayrimenkullerin kira araştırması yapılmıştır.

**Δ Pazar Yaklaşımı İle Ulaşılan Sonuç**

Yukarıda yazılan bilgiler doğrultusunda söz konusu taşınmazın konumu, ulaşım kolaylığı vb. her türlü olumlu/olumsuz faktör dikkate alınmış emsallerdeki düzeltmeler ışığında otel olarak kullanılan binanın kira birim değeri 70 TL/m<sup>2</sup> olabileceğine kanaat getirilmiştir.

## 5.2 Maliyet Yaklaşımı

### Δ Maliyet Yaklaşımını Açıklayıcı Bilgiler, Konu Gayrimenkulün Değerleme İçin Bu Yaklaşımın Kullanılma Nedeni

Maliyet yaklaşımı, bir alıcının, gereksiz külfet doğuran zaman, elverişsizlik, risk gibi etkenler söz konusu olmadıkça, belli bir varlık için, ister satın alma, isterse yapım yoluyla edinilmiş olsun, kendisine eşit faydaya sahip başka bir varlığı elde etme maliyetinden daha fazla ödeme yapmayacağı ekonomik ilkesinin uygulanmasıyla gösterge niteliğindeki değer belirlendiği yaklaşımdır. Bu yaklaşımda, bir *varlığın* cari ikame maliyetinin veya yeniden üretim maliyetinin hesaplanması ve fiziksel bozulma ve diğer biçimlerde gerçekleşen tüm yıpranma paylarının düşülmesi suretiyle gösterge niteliğindeki değer belirlenmektedir. Aşağıda yer verilen durumlarda, maliyet yaklaşımının uygulanması ve bu yaklaşıma önemli ve/veya anlamlı ağırlık verilmesi gerekli görülmektedir: **(a)** katılımcıların değerlendirme konusu varlıkla önemli ölçüde aynı faydaya sahip bir varlığı yasal kısıtlamalar olmaksızın yeniden oluşturabilmesi ve varlığın, katılımcıların değerlendirme konusu varlığı bir an evvel kullanabilmeleri için önemli bir prim ödemeye razı olmak durumunda kalmayacakları kadar, kısa bir sürede yeniden oluşturulabilmesi,

**(b)** varlığın doğrudan gelir yaratmaması ve varlığın kendine özgü niteliğinin gelir yaklaşımını veya pazar yaklaşımını olanaksız kılması ve/veya **(c)** kullanılan değer esasının temel olarak ikame değeri örneğinde olduğu gibi ikame maliyetine dayanması.

Belli başlı üç maliyet yaklaşımı yöntemi bulunmaktadır: **(a)** ikame maliyeti yöntemi: gösterge niteliğindeki değer eşdeğer fayda sağlayan benzer bir varlığın maliyetinin hesaplanmasıyla belirlendiği yöntem. **(b)** yeniden üretim maliyeti yöntemi: gösterge niteliğindeki değer varlığın aynısının üretilmesi için gerekli olan maliyetin hesaplanmasıyla belirlendiği yöntem. **(c)** toplama yöntemi: varlığın değerinin bileşenlerinin her birinin değeri toplanarak hesaplandığı yöntemdir.

### Δ Arsa Değerinin Tespitinde Kullanılan Emsal Bilgileri ve Bu Bilgilerin Kaynağı, Yapılan Düzeltmeler, Yapılan Diğer Varsayımlar ve Ulaşılan Sonuç

Taşınmazın mülkiyetinin Eskişehir Büyükşehir Belediyesi'ne ait olması, Akfen Gayrimenkul Yatırım Ortaklığı A.Ş. lehine üst hakkının da bulunmaması nedeni ile arsa değeri tespiti yapılmamıştır.

### Δ Yapı Maliyetleri ve Diğer Maliyetlerin Tespitinde Kullanılan Bilgiler, Bu Bilgilerin Kaynağı ve Yapılan Varsayımlar

Taşınmazın mülkiyetinin Eskişehir Büyükşehir Belediyesi'ne ait olması, yapıların 2.grup korunması gerekli kültür varlığı olması sebebiyle yapı değeri tespit edilmemiştir.

### Δ Maliyet Yaklaşımı İle Ulaşılan Sonuç

Taşınmazın mülkiyetinin Eskişehir Büyükşehir Belediyesi'ne ait olması, Akfen Gayrimenkul Yatırım Ortaklığı A.Ş. lehine üst hakkının da bulunmaması nedeni ile taşınmazın değerlemesinde maliyet yöntemi kullanılmamıştır. Söz konusu yöntemde taşınmazın kira bedelinin incelenebilmesi için taşınmaza alternatif olabilecek gayrimenkullerin kira araştırması yapılmıştır.

### Δ Sigortaya Esas Yapı Değerleri

Sigortaya esas yapı değeri; yapı ruhsatında ve iskan belgesinde belirtilen yapı sınıfı üzerinden yeniden inşa edileceği durumu varsayılarak belirtilmiştir. Taşınmazın ruhsat ve iskan belgesinde yapı sınıfı 4B olarak belirlenmiştir. Bu sebeple sigorta esas yapı değeri 4B yapı birim maliyet birim değeri dikkate alınarak belirlenmiştir.

Kapalı Alan		Birim Değer (TL/m <sup>2</sup> )		Sigorta Değeri
6596 m <sup>2</sup>	x	8.100 TL/m <sup>2</sup>	=	53.427.600 TL

Bu rapor 5070 sayılı **Elektronik İmza Kanunu** çerçevesinde **e-imza** ile imzalanmıştır.



### 5.3 Gelir Yaklaşımı

#### **Δ Gelir Yaklaşımını Açıklayıcı Bilgiler, Konu Gayrimenkulün Değerlemesi İçin Bu Yaklaşımın Kullanılma Nedeni**

Gelir yaklaşımı, gösterge niteliğindeki değer, gelecekteki nakit akışlarının tek bir cari değere dönüştürülmesi ile belirlenmesini sağlar. Gelir yaklaşımında varlığın değeri, varlık tarafından yaratılan gelirlerin, nakit akışlarının veya maliyet tasarruflarının bugünkü değerine dayanılarak tespit edilir. Aşağıda yer verilen durumlarda, gelir yaklaşımının uygulanması ve bu yaklaşıma önemli ve/veya anlamlı ağırlık verilmesi gerekli görülmektedir:

- (a) Varlığın gelir yaratma kabiliyetinin katılımcının gözüyle değeri etkileyen çok önemli bir unsur olması,
- (b) Değerleme konusu varlıkla ilgili gelecekteki gelirin miktarı ve zamanlamasına ilişkin makul tahminler mevcut olmakla birlikte, ilgili pazar emsallerinin varsa bile az sayıda olması.

#### **→ İndirgenmiş Nakit Akışları (İNA) Yöntemi:**

İNA yönteminde, tahmini nakit akışları değerlendirme tarihine indirgenmekte ve bu işlem *varlığın* bugünkü değeriyle sonuçlanmaktadır. Gelirlerin getirisi kapitalizasyonu (indirgemesi) olarak ta nitelendirilmektedir. Uzun ömürlü veya sonsuz ömürlü *varlıklarla* ilgili bazı durumlarda, İNA, *varlığın* kesin tahmin süresinin sonundaki değeri temsil eden devam eden değeri *çerçebilir*. Diğer durumlarda, *varlığın* değeri kesin tahmin süresi bulunmayan bir devam eden değer tek başına kullanılarak hesaplanabilir.

İndirgenmiş nakit akışı analizinin uygulanmasında güncel bir yaklaşım olan artık değer; gayrimenkul yatırımcısı için öngörülen işletme periyodunun sonrasında gayrimenkulün satıldığı varsayımına dayanarak hesaplanan değerdir. Kapitalizasyon oranı yardımıyla yapılan artık değer hesaplamasında, TIP 1 (International Valuation Standards Council (IVSC) tarafından Temmuz 2013'te Technical Information Paper 1 (TIP 1) Discounted Cash Flow) tarafından önerilen, uluslararası alanda yapılan güncel değerlendirme çalışmalarında olduğu gibi, son dönemi takip eden yılın gelirinin kullanılmasıdır. Projeksiyon periyodunun sonunda gayrimenkulü satın alacak olan yatırımcının da gelecek yılın gelire göre, alış fiyatına karar vereceği düşünülmektedir. Artık değer hesabında son dönemi takip eden yılın gelirinin baz alınması, elde edilen sonuç değeri etkileyen bir unsurdur. Bir başka deyişle projenin ön görülen modelleme periyodunun son yılından sonuza kadar olan nakit akışlarının öngörülen son yıla indirgenmiş haline artık değer denir.

İNA yönteminin temel adımları aşağıdaki şekildedir:

- (a) değerlendirme konusu varlığın ve değerlendirme görevinin niteliğine en uygun nakit akışı türünün seçilmesi (örneğin, vergi öncesi veya vergi sonrası nakit akışları, toplam nakit akışları veya öz sermayeye ait nakit akışları, reel veya nominal nakit akışları vb.),
- (b) nakit akışlarının tahmin edileceği en uygun kesin sürenin varsa belirlenmesi,
- (c) söz konusu süre için nakit akış tahminlerinin hazırlanması,
- (d) (varsa) kesin tahmin süresinin sonundaki devam eden değer değerlendirme konusu varlık için uygun olup olmadığının; daha sonra da, varlığın niteliğine uygun devam eden değer belirlenmesi,
- (e) uygun indirgeme oranının belirlenmesi,
- (f) indirgeme oranının varsa devam eden değer de dâhil olmak üzere, tahminî nakit akışlarına uygulanması şeklindedir.

### → **Direkt (Doğrudan) Kapitalizasyon Yöntemi:**

Tüm risk veya genel kapitalizasyon oranının, temsili tek bir dönem gelirin uygulandığı yöntemdir. Gayrimenkulün o dönem için (yıl) üreteceği net gelirin, güncel gayrimenkul piyasası koşullarına göre oluşan bir kapitalizasyon oranına bölünerek, taşınmaz değeri hesaplanır. Bu kapitalizasyon oranı, birbirine emsal gayrimenkullerde satış ve gelir seviyeleri arasındaki ilişkiyle belirlenebilir. Burada Net Gelir kavramına dikkat edilmelidir. Tüm kaynaklardan elde edilecek gelirleri içeren mülkün potansiyel brüt gelir ve bundan beklenen boşluk/kayıpların arındırıldığı efektif brüt gelir sonrasında da efektif brüt gelirin faaliyet giderleri ile diğer harcamalardan arındırılması ile net faaliyet gelir elde edilmelidir. Potansiyel Brüt Kira Geliri: Gayrimenkulün kiralanabilir tüm birimlerinin kiraya verildiği ve kira bedellerinin kayıtsız olarak tahsil edildiği durumlardaki elde edilen gelir tutarıdır.

- Toplam yıllık potansiyel gelir / Kapitalizasyon oranı = Değer

### **Δ Nakit Giriş ve Çıktılarının Tahmin Edilmesinde Kullanılan Emsal Bilgileri, Bu Bilgilerin Kaynağı ve Yapılan Diğer Varsayımlar**

Aşağıda kullanılan bilgiler; Eskişehir İbis Otel'e ait son 3 yıllık veriler dikkate alınarak belirlenmiştir.

Geçmiş dönemlerdeki otel doluluk ve oda fiyatlarına baktığımızda doluluk oranı 2021 yılı için %47,9, 2022 yılı için %64,6 ve 2023 yılı Ocak-Mayıs ayları arasında %48,5 olduğu tespit edilmiştir. Oda fiyatları ise KDV Hariç 2021 yılı için 20,1 Avro, 2022 yılı için 24,3 Avro ve 2023 yılı Ocak-Mayıs ayları arasında 41,3 Avro olduğu tespit edilmiştir. Talep ve fiyatlardaki artış nedeniyle oda fiyatı 2023 yılı 2. yarısı için ortalama 33,00 Avro olarak alınmıştır. Gelir verileri ve kira analizi ile ilgili detaylı bilgiler aşağıda verilmiştir.

### **Δ İndirgeme/İskonto Oranının Nasıl Hesaplandığına İlişkin Ayrıntılı Açıklama ve Gerekçeler**

İndirgeme oranı belirlenirken UDES kapsamında toplama yöntemi esas alınmış ve aşağıda sıralanan maddeler dikkate alınmıştır.

- a. Kullanılan nakit akışlarına ilişkin projeksiyonlarla ilgili riskler,
- b. Değerlenen varlığı türü,
- c. Pazardaki işlemlerde zımnen yer alan oranlar,
- d. Varlığın coğrafi konumu ve/veya işlem göreceği pazarın konumu,
- e. Varlığın ömrü ve girdilerin tutarlılığı,
- f. Kullanılan nakit akışının türü,

$$\text{İndirgeme Oranı} = \text{Risksiz Getiri Oranı}^* + \text{Risk Primi}^{**}$$

\* Çalışmalar sırasında uzun dönem vadeli, Avrobond Avro değeri olan tahvillerin Avro Bazlı; 5 yıllık değeri risksiz getiri oranı olarak elde edilmiştir. Bu oranların belirlenmesinde en likid tahvillerin getiri oranları risksiz getiri oranı olarak belirlenmiştir.

\*\* Risk primi ise belirlenen risksiz getiri oranları üzerinden ve döviz kurlarındaki düzensizlikten kaynaklı ülke risklerinin toplamı olarak yaklaşık %3-4 civarında alınarak indirgeme oranları belirlenmiştir. Gelir analizinde indirgeme oranı risksiz getiri oranı ve risk primi toplamı ile %12 olarak alınmıştır. Kira getirisinde net gelirin değişmeyecek olması sebebiyle toplam risk oranı %2-3 civarında alınarak indirgeme oranı %10 olarak alınmıştır.

### **Δ Gelir Analizinde Kullanılan Varsayımlar**

- Değerleme konusu otel 108 odadan oluşmaktadır. Otelin yılın 365 günü açık olacağı varsayılmıştır. 2023 yılı için 187 gün olarak hesaplanmıştır.
- Oda fiyatı 2023 yılı ikinci yarısı için ortalama 33 Avro olarak alınmıştır. Oda doluluk oranı ise 2023 yılı için %55, takip eden 6 yıl boyunca %5'lik artışların projeksiyon sonuna kadar devam edeceği varsayılmıştır.
- Otel oda fiyatları, oda-kahvaltı sistemi ile çalışacağı varsayılarak belirlenmiştir. Yapılan araştırmalar, otelin konsepti, bölgedeki otellerin oda/gece fiyatları dikkate alınmıştır. Ayrıca otelin pandemi etkisinin azaldığı son 5 aydaki ortalama oda fiyatları göz önünde bulundurulmuştur. Otel oda fiyatı gecelik 33 Avro/oda, ilk 4 yıllık süreç içerisinde, son yıllarda ülkemizdeki döviz kurlarındaki radikal değişikliklerde dikkate alınarak %5 lik bir oda fiyatı artışı, 5 yıllık süreci takip eden yıllarda ise Avro bölgesi enflasyon oranlarındaki yaklaşık %3 lük artış baz alınarak belirlenmiştir.
- Tesisin performansı göz önünde bulundurularak, diğer gelir oranı belirlenmiştir. Otel işletmecisinden alınan bilgiler ve veriler ile yaptığımız araştırmalar neticesinde diğer gelir oranının otelin toplam oda gelirinin yaklaşık %12 'i oranında gerçekleşeceği öngörülmüştür.
- Toplam gelirlerden departman giderleri ve işletme giderleri düşülerek brüt işletme karı hesaplanmıştır. Otel GOP( Brüt Faaliyet Karı Oranı) Oranlarının ilk yıl %33, takip eden yıllarda ise oda fiyatlarında belirlenen artış oranları ile eşdeğer artış olacağı kabul edilmiştir.
- Parsel üzerinde 2 adet ilave yapı bulunmakta olup bu yapılar restoran olarak kullanılmaktadır. Yapılar 250 m<sup>2</sup> ve 868 m<sup>2</sup>'dir. Bölgede yapılan araştırmalar neticesinde restoranlardan biri için ~25.000 Avro/yıl, diğer restoran için ~37.000 Avro/yıl kira ödemesi alınacağı öngörülmüştür. Bu bedeller güncel Avro kuru üzerinden projeksiyona eklenmiştir. Kira bedelleri Avro kuru olarak projeksiyona eklendiği için artış oranı belirtilmemiş ve her yıl sabit olacağı kabul edilmiştir.
- Akfen GYO AŞ. tarafından iletilen sigorta bedelleri yıllık bazda artış olmayacağı varsayılarak her yıl aynı tutar üzerinden projeksiyona eklenmiştir.
- Parselin mülkiyeti Eskişehir Büyükşehir Belediyesi olduğundan emlak vergisi yoktur.
- Taşınmaz Eskişehir Büyükşehir Belediyesi mülkiyetinde olup AKFEN GYO AŞ. ile arasında kira sözleşmesi yapılmıştır. İlgili sözleşmede kira bedeli 9.209 Avro / Yıl olarak belirlenmiş, nisan ayında yapılacak hesaplaşma sonucu, ocak ayında yıllık olarak yatırılan kira bedelinden, yıllık brüt cirosunun %5'i karşılığı TL daha fazla ise aradaki fark yıllık kira bedeline ilave olarak alınacaktır. Bu durum dikkate alınarak kira bedeli projeksiyona eklenmiştir.
- Yenileme maliyeti brüt oda gelirinin %1'i olacak şekilde projeksiyona eklenmiştir.
- Net bugünkü değer hesaplarında yıl ortası faktörü (0,5) hesaba katılarak daha gerçekçi bir net bugünkü değer ortaya çıkartılmıştır.
- İndirgeme oranı, raporun ilgili maddesinde belirtildiği üzere gelir projeksiyonunda %12 olarak alınmıştır.
- Tüm ödemelerin peşin yapıldığı varsayılmıştır.

### **Δ Kira Analizinde Kullanılan Varsayımlar**

- Değerleme konusu otel 108 odadan oluşmaktadır. Otelin yılın 365 günü açık olacağı varsayılmıştır. 2023 yılı için 187 gün olarak hesaplanmıştır.
- Akfen GYO AŞ. Tarafından iletilen kira sözleşmesi detayları incelenmiştir. Taşınmaz Akfen GYO AŞ. Mülkiyetinde olup uluslararası otel işletme şirketi olan Accor Grubu tarafından işletilmektedir. Yapılan sözleşmeye göre Accor grubu tarafından ödenmesi gereken kira bedeli; toplam brüt gelirin %25'i veya düzeltilmiş brüt işletme gelirin ( AGOP) %95'inden yüksek olan bedel olarak belirlenmiştir. Sözleşme şartlarına göre son yıl AGOP oranı %95 olarak belirlenmiştir.
- Düzeltilmiş brüt işletme geliri (AGOP) brüt işletme karından (GOP), brüt gelirin toplam % 8'i oranında ACCOR'a ödenecek işletmeciyi payı ve yenileme rezervi oranı düşülerek belirlenmiştir.
- Oda fiyatı 2023 yılı ikinci yarısı için ortalama 33 Avro olarak alınmıştır. Oda doluluk oranı ise 2023 yılı için %55, takip eden 6 yıl boyunca %5'lik artışların projeksiyon sonuna kadar devam edeceği varsayılmıştır.
- Otel oda fiyatları, oda-kahvaltı sistemi ile çalışacağı varsayılarak belirlenmiştir. Yapılan araştırmalar, otelin konsepti, bölgedeki otellerin oda/gece fiyatları dikkate alınmıştır. Ayrıca otelin pandemi etkisinin azaldığı son 5 aydaki ortalama oda fiyatları göz önünde bulundurulmuştur. Otel oda fiyatı gecelik 33 Avro/oda, ilk 4 yıllık süreç içerisinde, son yıllarda ülkemizdeki döviz kurlarındaki radikal değişikliklerde dikkate alınarak %5 lik bir oda fiyatı artışı,5 yıllık süreci takip eden yıllarda ise Avro bölgesi enflasyon oranlarındaki yaklaşık %3 lük artış baz alınarak belirlenmiştir.
- Tesisin performansı göz önünde bulundurularak, diğer gelir oranı belirlenmiştir. Otel işletmecisinden alınan bilgiler ve veriler ile yaptığımız araştırmalar neticesinde diğer gelir oranının otelin toplam oda gelirin yaklaşık %12 'si oranında gerçekleşeceği öngörülmüştür.
- Toplam gelirlerden departman giderleri ve işletme giderleri düşülerek brüt işletme karı hesaplanmıştır. Otel GOP( Brüt Faaliyet Karı Oranı) Oranlarının ilk yıl %33, takip eden yıllarda ise oda fiyatlarında belirlenen artış oranları ile eşdeğer artış olacağı kabul edilmiştir.
- Parsel üzerinde 2 adet ilave yapı bulunmakta olup bu yapılar restoran olarak kullanılmaktadır. Yapılar 250 m2 ve 868 m2'dir. Bölgede yapılan araştırmalarda dükkan kira değerleri 300-400 TL/m2 civarında, bina kira gelirleri ise bütün olarak kullanıldığından 40-50 TL/m2 civarındadır. Yapılan araştırmalar neticesinde restoranlardan biri için 25.000Avro/yıl, diğer restoran için 37.000Avro/yıl kira ödemesi alınacağı öngörülmüştür. Bu bedeller güncel Avro kuru üzerinden projeksiyona eklenmiştir. Kira bedelleri Avro kuru olarak projeksiyona eklendiği için artış oranı belirtilmemiş ve her yıl sabit olacağı kabul edilmiştir.
- Akfen GYO AŞ. tarafından iletilen sigorta bedelleri yıllık bazda artış olmayacağı varsayılarak her yıl aynı tutar üzerinden projeksiyona eklenmiştir.
- Parselin mülkiyeti Eskişehir Büyükşehir Belediyesi olduğundan emlak vergisi yoktur.
- Taşınmaz Eskişehir Büyükşehir Belediyesi mülkiyetinde olup AKFEN GYO AŞ. ile arasında kira sözleşmesi yapılmıştır. İlgili sözleşmede kira bedeli 9.209 Avro / Yıl olarak belirlenmiş, nisan ayında yapılacak hesaplaşma sonucu, ocak ayında yıllık olarak yatırılan kira bedelinden, yıllık brüt cirosunun %5'i karşılığı TL daha fazla ise aradaki fark yıllık kira bedeline ilave olarak alınacaktır. Bu durum dikkate alınarak kira bedeli projeksiyona eklenmiştir.
- Kira projeksiyonunda yapılan sözleşme gereği, %1'lik yenileme maliyetinin %5 i oranında Akfen GYO AŞ.'ye yansıtılacağı kanaatiyle yapılmıştır.
- Çalışmalara Uluslararası Değerleme Standartları Kapsamı'nda vergi ve KDV dahil edilmemiştir.
- Net bugünkü değer hesaplarında yıl ortası faktörü (0,5) hesaba katılarak daha gerçekçi bir net bugünkü değer ortaya çıkartılmıştır.
- İndirgeme oranı, raporun ilgili maddesinde belirtildiği üzere kira projeksiyonunda %10 olarak alınmıştır.
- Tüm ödemelerin peşin yapıldığı varsayılmıştır

**Bu rapor 5070 sayılı Elektronik İmza Kanunu çerçevesinde e-imza ile imzalanmıştır.**

İBİS OTEL	Otel Geliri Üzerinden Nakit Akışı							
	Değerleme Yılı	0,5	1,5	2,5	3,5	4,5	5,5	6,5
Periyot Period	0	1	2	3	4	5	6	
Yıllar Years	2023	2024	2025	2026	2027	2028	2029	
<b>Toplam Oda Sayısı</b> Total Number of Rooms	108	108	108	108	108	108	108	
<b>Faal Gün Sayısı</b> The Number of Operative Days	187	366	365	365	365	366	38	
<b>Doluluk Oranı</b> Occupancy Rate	55,00%	57,75%	60,64%	63,67%	66,85%	70,20%	73,71%	
<b>Oda Fiyatı (€)</b> Room Price (€)	33,00 €	34,65 €	36,38 €	38,20 €	40,11 €	41,32 €	42,55 €	
<b>Konaklama Gelir Toplamı</b> Total Accommodation Income	366.557,40 €	790.970,10 €	869.661,90 €	958.802,25 €	1.057.079,48 €	1.146.363,60 €	128.721,60 €	
<b>Diğer Gelir Toplamı</b> Total Other Income	43.986,89 €	94.916,41 €	104.359,43 €	115.056,27 €	126.849,54 €	137.563,63 €	15.446,59 €	
<b>Toplam Brüt Gelir</b> Total Gross Income	410.544,29 €	885.886,52 €	974.021,33 €	1.073.858,52 €	1.183.929,02 €	1.283.927,23 €	144.168,19 €	
<b>Brüt Faaliyet Karı Oranı - GOP Oranı</b> Gross Operating Profit Rate	33,00%	34,65%	36,38%	38,20%	40,11%	41,32%	42,55%	
<b>Brüt Faaliyet Karı - GOP</b> Gross Operating Profit	135.479,62 €	306.959,68 €	354.373,31 €	410.231,40 €	474.894,13 €	530.455,27 €	61.350,07 €	
<b>İşletme Gideri Oranı</b> OpEx Rate	67,00%	65,35%	63,62%	61,80%	59,89%	58,68%	57,45%	
<b>İşletme Gider Toplamı</b> Total Operating Expense	275.064,67 €	578.926,84 €	619.648,02 €	663.627,11 €	709.034,89 €	753.471,96 €	82.818,12 €	
<b>Yenileme Maliyeti (%1)</b> Renovation Cost	4.105,44 €	8.858,87 €	9.740,21 €	10.738,59 €	11.839,29 €	12.839,27 €	1.441,68 €	
<b>Emlak Vergisi Bedeli</b> Property Tax Fee	0,00 €	0,00 €	0,00 €	0,00 €	0,00 €	0,00 €	0,00 €	
<b>Bina Sigorta Bedeli</b> Buildibg Insurance Cost	5.924,00 €	11.848,00 €	11.848,00 €	11.848,00 €	11.848,00 €	11.848,00 €	1.233,49 €	
<b>Yıllık Sabit Kira (€)</b> Fixed annual Rent	55.254,00 €	110.508,00 €	110.508,00 €	110.508,00 €	110.508,00 €	110.508,00 €	11.504,94 €	
<b>Yıllık Ciro Üzerinden Kira Bedeli (€)</b> Rental Fee Over Annual Revenue	20.527,21 €	44.294,33 €	48.701,07 €	53.692,93 €	59.196,45 €	64.196,36 €	7.208,41 €	
<b>Projeksiyona Esas Yıllık Kira Bedeli</b> Annual Rental Fee Based on Projection	55.254,00 €	110.508,00 €	110.508,00 €	110.508,00 €	110.508,00 €	110.508,00 €	11.504,94 €	
<b>Net Gelir Toplamı</b> Total Net Income	70.196,17 €	175.744,81 €	222.277,10 €	277.136,82 €	340.698,84 €	395.260,00 €	47.169,95 €	
<b>Restoran -1 Kira Geliri Toplamı</b> Total Restaurant-1 Rental Income	12.500,00 €	25.000,00 €	25.000,00 €	25.000,00 €	25.000,00 €	25.000,00 €	25.000,00 €	
<b>Restoran -2 Kira Geliri Toplamı</b> Total Restaurant-2 Rental Income	18.500,00 €	37.000,00 €	37.000,00 €	37.000,00 €	37.000,00 €	37.000,00 €	37.000,00 €	
<b>Nakit Akışı</b> Cash Flow	101.196,17 €	237.744,81 €	284.277,10 €	339.136,82 €	402.698,84 €	457.260,00 €	109.169,95 €	
<b>İndirgeme Oranı</b> Discount Rate	12,00%	12,00%	12,00%	12,00%	12,00%	12,00%	12,00%	
<b>İndirgenmiş Nakit Akışı</b> Discounted Cash Flow	95.621,39 €	200.578,33 €	214.139,52 €	228.092,95 €	241.823,93 €	245.168,17 €	52.261,99 €	

Döviz Kuru 26.06.2023 TCMB (1\$)	₺25,8231
Döviz Kuru 26.06.2023 TCMB (1€)	₺28,1540

Değerleme Tablosu			
Risksiz Getiri Oranı	8,00%	8,00%	8,00%
Risk Primi	3,50%	4,00%	4,50%
İndirgeme oranı	11,50%	12,00%	12,50%
<b>Toplam Bugünkü Değer (€)</b>	<b>1.297.828,55 €</b>	<b>1.277.686,29 €</b>	<b>1.258.014,17 €</b>
<b>Yaklaşık Bugünkü Değer (€)</b>	<b>1.300.000,00 €</b>	<b>1.280.000,00 €</b>	<b>1.260.000,00 €</b>
<b>Bugünkü Değer (TL)</b>	<b>₺36.539.064,91</b>	<b>₺35.971.979,73</b>	<b>₺35.418.130,90</b>
<b>Yaklaşık Bugünkü Değer (TL)</b>	<b>₺36.540.000,00</b>	<b>₺35.970.000,00</b>	<b>₺35.420.000,00</b>

İBİS OTEL	Kira Geliri Üzerinden Nakit Akışı							
	Değerleme Yılı	0,5	1,5	2,5	3,5	4,5	5,5	6,5
Periyot Period	0	1	2	3	4	5	6	
Yıllar Years	2023	2024	2025	2026	2027	2028	2029	
Toplam Oda Sayısı Total Number of Rooms	108	108	108	108	108	108	108	
Faal Gün Sayısı The Number of Operative Days	187	366	365	365	365	366	38	
Doluluk Oranı Occupancy Rate	55,00%	57,75%	60,64%	63,67%	66,85%	70,20%	73,71%	
Oda Fiyatı (€) Room Price (€)	33,00 €	34,65 €	36,38 €	38,20 €	40,11 €	41,32 €	42,55 €	
Konaklama Gelir Toplamı Total Accommodation Income	366.557,40 €	790.970,10 €	869.661,90 €	958.802,25 €	1.057.079,48 €	1.146.363,60 €	128.721,60 €	
Diğer Gelir Toplamı Total Other Income	43.986,89 €	94.916,41 €	104.359,43 €	115.056,27 €	126.849,54 €	137.563,63 €	15.446,59 €	
Toplam Brüt Gelir Total Gross Income	410.544,29 €	885.886,52 €	974.021,33 €	1.073.858,52 €	1.183.929,02 €	1.283.927,23 €	144.168,19 €	
Brüt Faaliyet Karı Oranı - GOP Oranı Gross Operating Profit Rate	33,00%	34,65%	36,38%	38,20%	40,11%	41,32%	42,55%	
Otel Kira Sözleşme Oranı Hotel Lease Agreement Rate	25,00%	25,00%	25,00%	25,00%	25,00%	25,00%	25,00%	
Sözleşme AGOP Oranı Lease Agreement Adjusted GOP Rate	8,00%							
AGOP Geliri Adjusted GOP Income	95,00%							
Brüt Gelir Üzerinden Yıllık Kira Bedeli Annual Rental Fee on Gross Income	102.636,07 €	221.471,63 €	243.505,33 €	268.464,63 €	295.982,25 €	320.981,81 €	36.042,05 €	
AGOP Üzerinden Yıllık Kira Bedeli Annual Rental Fee on AGOP Rate	97.504,27 €	224.284,32 €	262.629,02 €	308.106,59 €	361.170,82 €	406.354,04 €	47.325,78 €	
Projeksiyona Esas Yıllık Kira Bedeli Annual Rental Fee Based on Projection	102.636,07 €	224.284,32 €	262.629,02 €	308.106,59 €	361.170,82 €	406.354,04 €	47.325,78 €	
Yenileme Maliyeti (%5 Sözleşme) Renovation Cost	183,28 €	395,49 €	434,83 €	479,40 €	528,54 €	573,18 €	64,36 €	
Emlak Vergisi Bedeli Property Tax Fee	0,00 €	0,00 €	0,00 €	0,00 €	0,00 €	0,00 €	0,00 €	
Bina Sigorta Bedeli Building Insurance Cost	5.924,00 €	11.848,00 €	11.848,00 €	11.848,00 €	11.848,00 €	11.848,00 €	1.233,49 €	
Yıllık Sabit Kira (€) Fixed annual Rent	55.254,00 €	110.508,00 €	110.508,00 €	110.508,00 €	110.508,00 €	110.508,00 €	11.504,94 €	
Yıllık Ciro Üzerinden Kira Bedeli (€) Rental Fee Over Annual Revenue	20.527,21 €	44.294,33 €	48.701,07 €	53.692,93 €	59.196,45 €	64.196,36 €	7.208,41 €	
Projeksiyona Esas Yıllık Kira Bedeli Annual Rental Fee Based on Projection	55.254,00 €	110.508,00 €	110.508,00 €	110.508,00 €	110.508,00 €	110.508,00 €	11.504,94 €	
Net Gelir Toplamı Total Net Income	41.274,79 €	101.532,83 €	139.838,19 €	185.271,19 €	238.286,28 €	283.424,86 €	34.522,99 €	
Restoran Kira Geliri Toplamı Total Restaurant Rental Income	12.500,00 €	25.000,00 €	25.000,00 €	25.000,00 €	25.000,00 €	25.000,00 €	25.000,00 €	
Bar Kira Geliri Toplamı Total Bar Rental Income	18.500,00 €	37.000,00 €	37.000,00 €	37.000,00 €	37.000,00 €	37.000,00 €	37.000,00 €	
Nakit Akışı Cash Flow	72.274,79 €	163.532,83 €	201.838,19 €	247.271,19 €	300.286,28 €	345.424,86 €	96.522,99 €	
İndirgeme Oranı Discount Rate	10,00%	10,00%	10,00%	10,00%	10,00%	10,00%	10,00%	
İndirgenmiş Nakit Akışı Discounted Cash Flow	68.911,31 €	141.747,67 €	159.045,59 €	177.132,85 €	195.554,77 €	204.500,24 €	51.949,13 €	

Döviz Kuru 26.06.2023 TCMB (1\$)	₺25,8231
Döviz Kuru 26.06.2023 TCMB (1€)	₺28,1540

Değerleme Tablosu			
Risksiz Getiri Oranı	8,00%	8,00%	8,00%
Risk Primi	1,50%	2,00%	2,50%
İndirgeme oranı	9,50%	10,00%	10,50%
Toplam Bugünkü Değer ( € )	1.015.440,34 €	998.841,56 €	982.644,65 €
Yaklaşık Bugünkü Değer ( € )	1.020.000,00 €	1.000.000,00 €	980.000,00 €
Bugünkü Değer ( TL )	₺28.588.707,20	₺28.121.385,33	₺27.665.377,37
Yaklaşık Bugünkü Değer ( TL )	₺28.590.000,00	₺28.120.000,00	₺27.670.000,00

Kira Değer Analizi			
Projeksiyona Esas Kalan Aylar Kira Değeri			133.636 €
Risksiz Getiri Oranı	8,00%	8,00%	8,00%
Risk Primi	1,50%	2,00%	2,50%
İndirgeme oranı	9,50%	10,00%	10,50%
Bugünkü Kira Değeri( € )	127.564,76 €	127.267,36 €	126.972,00 €
Yaklaşık Bugünkü Kira Değeri ( € )	130.000,00 €	130.000,00 €	130.000,00 €
Bugünkü Kira Değeri ( TL )	₺3.660.020,00	₺3.660.020,00	₺3.660.020,00
Yaklaşık Bugünkü Değeri ( TL )	₺3.660.000,00	₺3.660.000,00	₺3.660.000,00

Bu rapor 5070 sayılı **Elektronik İmza Kanunu** çerçevesinde e-imza ile imzalanmıştır.

NİHAİ DEĞER DETAYI	
Gelir İndirgeme Analizi İle Tespit Edilen Piyasa Değeri	1.280.000,00 €
Direk Kapitalizasyon Analizi ile Tespit Edilen Piyasa Değeri	1.000.000,00 €
Taşınmazın Nihai Olarak Tespit Edilen Değeri	1.140.000,00 €
Döviz Kuru 26.06.2023 TCMB (1€)	28,1540 ₺
Türk Lirası Karşılığı Piyasa Değeri:	₺32.095.560,00
Yaklaşık Türk Lirası Karşılığı Piyasa Değeri:	₺32.100.000,00
Taşınmazın Nihai Olarak Tespit Edilen 6 Aylık Kira Değeri (€)	130.000,00 €
Taşınmazın Nihai Olarak Tespit Edilen 6 Aylık Kira Değeri (TL)	₺3.660.020,00
Yaklaşık Türk Lirası Karşılığı 6 Aylık Kira Değeri	₺3.660.000,00

#### **Δ Gelir Yaklaşımı İle Ulaşılan Sonuç**

Rapora konu taşınmazın halihazırda faal olarak kullanılan gelir getirici bir mülk olması sebebiyle indirgenmiş nakit akışı uygulanmış ve neticesinde bir değere ulaşılmıştır.

Söz konusu ulaşılan değer, indirgenen nakit akışlarının bugünkü değer toplamıdır.

\*\* Tabloda kullanılan döviz kuru 26.06.2023 tarih, saat 15:30 itibariyle geçerli olan TCMB verileri dikkate alınarak belirlenmiştir.

İNA verileri dikkate alındığından taşınmazın üst hakkı süresi boyunca elde edilen gelirlerinin toplamının bugüne getirilmesi sonucundan takdir edilen değeri 1.140.000,00 Avro, yaklaşık **32.100.000,00 TL**'dir.

#### 5.4 Diğer Tespit ve Analizler

##### Δ Takdir Edilen Kira Değerleri

Değerleme konusu taşınmazın gelir verileri dikkate alınarak Akfen GYO AŞ. ve Accor Grubu arasında yapılan sözleşmelere göre taşınmazın kira değeri tespit edilmiştir. Yapılan sözleşmeye göre grubu tarafından ödenmesi gereken kira bedeli; toplam brüt gelirin %25'i veya düzeltilmiş brüt işletme gelirin ( AGOP) %95'inden yüksek olan bedel olarak belirlenmiştir. Sözleşme şartlarına göre son yıl AGOP oranı %95 olarak belirlenmiştir.

Düzeltilmiş brüt işletme geliri (AGOP) brüt işletme karından (GOP), brüt gelirin toplam % 8'i oranında ACCOR'a ödenecek işletmeciyi payı ve yenileme rezervi oranı düşülerek belirlenmiştir.

Kira geliri üzerinden yapılan indirgenmiş nakit akışı projeksiyonuna göre taşınmazın kira değeri tespit edilmiş ve söz konusu kira değeri %10 olarak belirlenen indirgeme oranına göre bugüne getirilerek taşınmazın yıllık kira değeri bulunmuştur. Bu hesaba göre otelin yıllık kira geliri 260.000 Avro, yaklaşık 7.320.000 TL olarak tespit edilmiştir.

##### Δ Hasılat Paylaşımı veya Kat Karşılığı Yöntemi ile Yapılacak Projelerde, Emsal Pay Oranları

Değerleme konusu taşınmazın bulunduğu il genelinde ve özellikle konumlandığı bölgede kat karşılığı oranlarının %50-%55 oranında değişebildiği, hasılat paylaşımı oranlarının ise %35-%40 oranlarında gerçekleşebileceği ön görülmektedir. Bu oranlar, taşınmaz alanının büyüklüğü, proje kapsam ve toplam getirisi, yapılacak projenin niteliği ve konumu gibi etkenlere göre değişkenlik göstermektedir.

##### Δ Üzerinde Proje Geliştirilen Arsaların Boş Arazi ve Proje Değerleri

Değerleme konusu taşınmaz cins değişikliği yapılmış ve halihazırda otel olarak kullanılmaktadır. Üzerinde herhangi bir proje geliştirme çalışması yoktur.

##### Δ En Verimli ve En İyi Kullanım Değeri Analizi

Söz konusu taşınmazın, bulunduğu bölge ve çevre özellikleri dikkate alındığında mevcut kullanım durumunun en etkin ve verimli durumu olduğu kanaatindeyiz.

##### Δ Müşterek veya Bölünmüş Kısımların Değerleme Analizi

Söz konusu taşınmazın tamamı değerlendirilmiştir. Müşterek veya bölünmüş kısım değerlendirilmesi yapılmamıştır.



## 6. ANALİZ SONUÇLARININ DEĞERLENDİRİLMESİ

### 6.1 Farklı Değerleme Yöntemleri ile Analiz Sonuçlarının Uyumlaştırılması ve Bu Amaçla İzlenen Metotların ve Nedenlerinin Açıklanması

Rapora konu taşınmaz için değerlendirme çalışması raporun ilgili kısımlarında belirtildiği üzere ayrı ayrı analiz yapılmıştır. Pazar analizi yöntemi (emsal karşılaştırma) ile dükkan kira değeri tespit edilmiştir. Değer oluşumları Maliyet ve Gelir yöntemiyle beraber desteklenmiştir. Gelir yöntemi ile ilgili olarak doğrudan kapitalizasyon ve indirgenmiş nakit akışları projeksiyonları kullanılmıştır. Söz konusu varlığın Otel olması ve fiilen işletilmesi, direkt gelir getirici bir mülk sınıfında olması sebebi ile nihai değer takdiri gelir yöntemi esasına göre doğrudan kapitalizasyon ve indirgenmiş nakit akışları projeksiyonlarından elden edilen sonuçların ortalaması alınarak belirlenmiştir.

### 6.2 Gayrimenkulün Değerine Etki Eden Faktörler –SWOT Analizi

#### Δ Olumlu Özellikler

- Bölgenin ana arteri üzerinde yer alması ve ulaşım imkanının iyi olması
- Şehir merkezinde yer alması

#### Δ Olumsuz Özellikler

- Alternatif konaklama işletmelerinin bulunması
- Yapının oldukça eski ve tarihi eser nitelikte olması

#### Δ Fırsatlar

- Yakın çevresinde önemli ticari alanlar, AVM'ler ve üniversite alanlarının yer almaktadır.

#### Δ Tehditler

- Ekonomik gelişmelerdeki olumsuz tablonun kur dalgalanmalarıyla devam etme olasılığı
- Covid salgını vb. beklenmedik olaylardan dolayı turizm sektörünün kapalı kalabilme olasılığı

### 6.3 Asgari Husus ve Bilgilerden Raporda Yer Verilmeyenlerin Neden Yer Almadıklarının Gerekçeleri

Değerleme çalışması için gerekli tüm asgari husus ve bilgilere raporda yer verilmiştir.

### 6.4 Yasal Gereklileri Yerine Getirilip Getirilmediği ve Mevzuat Uyarınca Alınması Gereken İzin ve Belgelerin Tam ve Eksiksiz Olarak Mevcut Olup Olmadığı Hakkında Görüş

İlgili kurumlarda yapılan araştırma ve incelemeler neticesinde, taşınmaz için alınması gereken tüm yasal belge ve bilgilerin mevcut olduğu, yasal gerekliliklerin de yerine getirildiği görülmüştür. Değerleme tarihi itibarıyla de herhangi bir yasal kısıt, karar vb. olumsuzluğunun bulunmadığı bilgileri edinilmiştir.

### 6.5 Varsa, Gayrimenkul Üzerindeki Takyidat ve İpotekler İle İlgili Görüş

Konu taşınmazın takyidat incelemesi ile ilgili açıklamalar 3.3 başlığı altında verilmiştir.

### 6.6 Değerleme Konusu Gayrimenkulün, Üzerinde İpotek veya Gayrimenkulün Değerini Doğrudan ve Önemli Ölçüde Etkileyecek Nitelikte Herhangi Bir Takyidat Bulunması Durumları Hariç, Devredilebilmesi Konusunda Bir Sınırlamaya Tabi Olup Olmadığı Hakkında Bilgi

Taşınmazın devrine ilişkin bu maddede belirtildiği üzere herhangi bir sınırlama veya kısıtlama bulunmamaktadır.

### 6.7 Değerleme Konusu Arsa veya Arazi ise, Alımından İtibaren beş Yıl Geçmesine Rağmen Üzerinde Proje Geliştirilmesine Yönelik Herhangi Bir Tasarrufta Bulunup Bulunulmadığına Dair Bilgi

Değerleme konusu taşınmaz halihazırda otel olarak kullanılmakta olup, üzerinde bulunan yapı neticesinde herhangi bir proje geliştirilmesine yönelik çalışma bulunmamaktadır.

### **6.8 Değerleme Konusu Üst Hakkı veya Devre Mülk Hakkı İse, Üst Hakkı ve Devre Mülk Hakkının Devredilebilmesine İlişkin Olarak Bu Hakları Doğuran Sözleşmelerde Özel Kanun Hükümlerinden Kaynaklananlar Hariç Herhangi Bir Sınırlama Olup Olmadığı Hakkında Bilgi**

Değerleme konusu 'Kira Sözleşmesinden Doğan' kullanım hakkıdır. Söz konusu resmi sözleşmede; bu hakkın devredilmesi ile ilgili herhangi bir engel bulunmamak ile beraber idarenin izni ve sözleşme şartlarının aynen kabulü zorunludur.

### **6.9 Gayrimenkulün Tapudaki Niteliğinin, Fiili Kullanım Şeklinin ve Portföye Dahil Edilme Niteliğinin Birbiriyle Uyumlu Olup Olmadığı Hakkında Görüş İle Portföye Alınmasında Herhangi Bir Sakınca Olup Olmadığı Hakkında Görüş**

Değerleme konusu gayrimenkulün tapudaki nitelikleri ile fiili kullanım şekli birbiriyle uyumludur. Gayrimenkul Yatırım Ortakları için III-48.1 sayılı "Gayrimenkul Yatırım Ortaklıklarına İlişkin Esaslar Tebliği"nin 7.bölüm 22.maddesi 1.fıkrasının (a) bendi "(Değişik: RG-9/10/2020-31269) Alım satım kârı veya kira geliri elde etmek amacıyla; arsa, arazi, konut, ofis, alışveriş merkezi, otel, lojistik merkezi, depo, park, hastane ve benzeri her türlü gayrimenkulü satın alabilir, satabilir, kiralayabilir, kiraya verebilir ve satın almayı veya satmayı vaad edebilirler. Şu kadar ki münhasıran altyapı yatırım ve hizmetlerinden oluşan portföyü işletecek ortaklıklar sadece altyapı yatırım ve hizmet konusu olan gayrimenkuller ile ilgili olan işlemleri gerçekleştirebilir ve (ç) bendi (Değişik:RG-2/1/2019-30643) Kendi mülkiyetlerindeki arsa ve arazilerin yanı sıra, hasılat paylaşımı veya kat karşılığı arsa satışı sözleşmeleri akdettiği başka kişilere ait arsalar üzerinde, gayrimenkul projesi geliştirebilirler veya projelere üst hakkı tesis ettirmek suretiyle yatırım yapabilirler. Yapılacak sözleşme hükümleri çerçevesinde bir veya birden fazla tarafla ortak bir şekilde yürütülecek projelerde, ortaklık lehine mülkiyet edinme amacı yok ise ortaklığın sözleşmeden doğan haklarının Kurulca uygun görülecek nitelikte bir teminata bağlanmış olması zorunludur. Sözleşmenin karşı tarafının Toplu Konut İdaresi Başkanlığı, İller Bankası A.Ş., belediyeler ile bunların bağlı ortaklıkları, iştirakleri ve/veya yönetim kuruluna aday gösterme imtiyazının bulunduğu şirketler olması halinde bu bentte yer alan teminat şartı uygulanmaz." gereği taşınmazın tapudaki nitelikleriyle GYO portföyünde bulunmasına bir engel olmadığı kanaatine varılmıştır.

## **7. SONUÇ**

### **7.1 Sorumlu Değerleme Uzmanının Sonuç Cümlesi**

Bu rapor, Akfen Gayrimenkul Yatırım Ortaklığı A.Ş.'nin talebi üzerine; Eskişehir İli, Tepebaşı İlçesi, Hoşnudiye Mahallesi, 442 ada 37 Parselde 'Kira Sözleşmesinden Doğan Hakkın' piyasa değerinin Türk Lirası cinsinden tespitine yönelik SPK mevzuatı kapsamında asgari unsurları içeren bu değerlendirme raporu tarafımızca hazırlanmıştır.

Tarafımızca işleme alındığı tarihteki değerlendirme konusu taşınmazların Piyasa Değer Tespiti; gayrimenkul mahallinde ve bulunduğu bölge genelinde yapılan inceleme ve araştırma ile resmi kurum ve kuruluşlardan edinilen belge ve bilgi doğrultusunda oluşan kanaat, ilçenin ve bölgenin gelişme trendi, gayrimenkulün imar durumu ve yapılaşma şartları ile kullanım fonksiyonu, arsanın alanı, geometrik şekli, topoğrafya durumu, bulunduğu muhitin şeref ve ehemmiyeti, çevresinin teşekkül tarzı ile şehir merkezi ile bölgesindeki merkezi konumlara olan mesafesi, ana yola, bulvara veya caddeye olan cephesi, ulaşım ve çevre özellikleri, mevcut ekonomik şartlar gibi tüm faktörler dikkate alınarak, bulunduğu muhite göre alıcı bulup bulamayacağı, bulması halinde nispet derecesi gibi kıymet yükseltici ve kıymet düşürücü müspet menfi tüm faktörler göz önünde bulundurulmuş ve yapılmıştır.

## 7.2 Nihai Değer Takdiri

Taşınmaza değer verilirken, rapor içerisinde ilgili maddelerde belirtilen olumlu ve olumsuz tüm etkenler dikkate alınmıştır. Yapılan incelemeler neticesinde ulaşılan veriler ve kullanılan yöntemlerin sonuçları anlamlı şekilde neticelenmiştir.

Taşınmazın bulunduğu bölge ve konumlandığı lokasyon özelinde, kullanım amaç ve kapsamı doğrultusunda, tapu niteliği ve fiili niteliği dikkate alınarak piyasa değerini daha doğru gösterdiği gerekçeyle 'Gelir Yöntemi' neticesinde elde edilen sonuç nihai değer olarak takdir edilmiştir. Böylelikle;

Taşınmazın değerlendirme tarihi itibarıyla Gelir Yöntemi'ne göre kanaat getirilen ve takdir edilen mevcut durum piyasa değeri şu şekildedir;

Rakamla; **32.100.000,00 TL** ve Yazıyla **Otuzikimilyonyüzbin Türk Lirası'dır**.

Taşınmazın yıllık kira bedeli: **7.320.000,00 TL** olarak belirlenmiştir.

Nihai Değer	
<b>Rapor Tarihi</b>	<b>27.06.2023</b>
Taşınmaz Değeri (KDV Hariç)	32.100.000,00 ₺
Taşınmaz Değeri (KDV Dahil)	37.878.000,00 ₺
Taşınmaz Değeri (KDV Hariç)	1.140.000,00 €
Taşınmaz Değeri (KDV Dahil)	1.345.200,00 €
Taşınmaz Yıllık Kira Değeri (KDV Hariç)	7.320.000,00 ₺
Taşınmaz Yıllık Kira Değeri (KDV Dahil)	8.637.600,00 ₺
Taşınmaz Yıllık Kira Değeri (KDV Hariç)	260.000,00 €
Taşınmaz Yıllık Kira Değeri (KDV Dahil)	306.800,00 €

1. *Tespit edilen bu değerler taşınmazın peşin satışına yöneliktir.*
2. *Nihai değer, KDV Hariç değeri ifade eder.*
3. *İş bu rapor, ekleriyle bir bütündür.*
4. *Nihai değer takdiri, raporun içeriğinden ayrı tutulamaz.*
5. *Değerleme tarihi itibarıyla TCMB Döviz Alış Kuru 1\$:25,8231 TL ve 1Avro: 28,1540 TL'dir.*

Burak BARIŞ Değerleme Uzmanı SPK Lisans No: 406713	Raci Gökcehan SONER Kontrolör SPK Lisans No: 404622	Erdeniz BALIKÇIOĞLU Sorumlu Değerleme Uzmanı SPK Lisans No: 401418

## 8. UYGUNLUK BEYANI

Hazırlanan rapor için aşağıdaki maddelerin doğruluğunu beyan ederiz;

- Raporun sunulan bulgulara sahip olduğumuz tüm bilgiler çerçevesinde doğrudur.
- Rapor edilen analiz, fikir ve sonuçlar, sadece belirtilen varsayımlar ve koşullarla sınırlıdır.
- Rapor, tarafsız ve önyargısız profesyonel analiz, fikir ve sonuçlardan oluşmaktadır.
- Raporun konusunu oluşturan gayrimenkul ile mevcut veya potansiyel hiçbir menfaatimiz ve ilgimiz bulunmamaktadır.
- Bu raporun konusunu oluşturan gayrimenkul veya ilgili taraflarla ilgili hiçbir önyargımız bulunmamaktadır.
- Uzman olarak vermiş olduğumuz hizmet karşılığı ücret, raporun herhangi bir bölümüne bağlı değildir.
- Değerleme ahlaki kural ve performans standartlarına göre gerçekleştirilmiştir.
- Değerleme Uzman(lar)ı mesleki eğitim şartlarına haiz bulunmaktadır.
- Değerleme Uzmanı(lar)ı, gayrimenkulün yeri ve rapor içeriği konusunda deneyim sahibidir.
- Rapor konusu mülk, kişisel olarak denetlenmiş ve ilgili resmi kurumlarda gerekli incelemeler yapılmıştır.
- Rapor içeriğinde belirtilen Değerleme Uzmanı/Değerleme Uzmanlarının haricinde hiç kimsenin bu raporun hazırlanmasında mesleki bir yardımı bulunmamaktadır.
- Çalışma, iş gereksinimlerinin kapsamına uygun olarak geliştirilmiş ve Uluslararası Değerleme Standartları'na uygun olarak raporlanmıştır.

→ İş bu rapor, müşteri talebine özel olarak hazırlanmıştır. İlgilisi ve hazırlanış amacı dışında 3. şahıslar tarafından kullanılamaz, kopyalanamaz ve çoğaltılamaz.

## 9. RAPOR EKLERİ

Δ Takyidat Belgesi,

Δ Taşınmaz Görselleri,

Δ SPK Lisans Belgeleri ve Mesleki Tecrübe Belgeleri

## TAPU KAYDI



## Tapu Kaydı (Aktif Malikler için Detaylı - ŞBİ var)

## TAPU KAYIT BİLGİSİ

Zemin Tipi:	AnaTasınmaz	Ada/Parsel:	442/37
Taşınmaz Kimlik No:	4522677	AT Yüzölçümü(m2):	6806.75
İl/İlçe:	ESKİŞEHİR/TEPEBAŞI	Bağımsız Bölüm Nitelik:	
Kurum Adı:	Tepebaşı	Bağımsız Bölüm Brüt Yüzölçümü:	
Mahalle/Köy Adı:	HOŞNUDIYE Mah.	Bağımsız Bölüm Net Yüzölçümü:	
Mevki:	-	Blok/Kat/Giriş/BBNo:	
Cilt/Sayfa No:	21/2063	Arsa Pay/Payda:	
Kayıt Durum:	Aktif	Ana Taşınmaz Nitelik:	ARSA VE OFIS LOJMANI VE KARGİR ARDIYE

## TAŞINMAZA AIT ŞERH BEYAN İRTİFAK BİLGİLERİ

Ş/B/İ	Açıklama	Malik/Lehtar	Tesis Kurum Tarih-Yevmiye	Terkın Sebebi-Tarih-Yevmiye
Beyan	.....derecede korunması gerekli taşınmaz kültür varlığıdır.( Şablon: Kültür Ve Tabiat Varlıklarının Gruplanmasına Yönelik Belirleme.)		Tepebaşı - 15-05-2012 10:05 - 11928	-
Beyan	II.(İKİ) GRUP KORUNMASI GEREKLİ KÜLTÜR VARLIĞI( Şablon: Kültür Ve Tabiat Varlıklarının Gruplanmasına Yönelik Belirleme.)		Tepebaşı - 16-04-2012 13:43 -	-

1 / 3

			9355	
--	--	--	------	--

## MÜLKİYET BİLGİLERİ

(Hisse) Sistem No	Malik	El Birliği No	Hisse Pay/ Payda	Metrekare	Toplam Metrekare	Edinme Sebebi-Tarih-Yevmiye	Terkın Sebebi-Tarih-Yevmiye
10015499	(SN:1442450) ESKİŞEHİR BÜYÜKŞEHİR BELEDİYESİ V	-	1/1	6806.75	6806.75	Kamulaştırma 21-11-2002 7664	-

## MÜLKİYETE AIT ŞERH BEYAN İRTİFAK BİLGİLERİ

Ş/B/İ	Açıklama	Kısıtlı Malik (Hisse) Ad Soyad	Malik/Lehtar	Tesis Kurum Tarih-Yevmiye	Terkın Sebebi-Tarih-Yevmiye
Serh	3.960.000 TL bedel karşılığında kira sözleşmesi vardır. ( 22 yıl müddetle AKFEN GAYRİMENKUL YATIRIM ORTAKLIĞI ANONİM ŞİRKETİ lehine kiraşerhi )	ESKİŞEHİR BÜYÜKŞEHİR BELEDİYESİ VKN	(SN:5822770) AKFEN GAYRİMENKUL YATIRIM ORTAKLIĞI ANONİM ŞİRKETİ VKN:0340051780	Tepebaşı 1.Bölge(Kapatıldı) - 17-03-2009 15:42 - 2954	

Bu belgeyi akıllı telefonunuzdan karekod tarama programları ile aşağıdaki barkodu taratarak;

veya Web Tapu anasayfasından (<https://webtapu.tkgm.gov.tr> adresinden) 3ek7Rh\_hkQ kodunu Online İşlemler alanına yazarak doğrulayabilirsiniz.

2 / 3



**T.C.**  
*THE REPUBLIC OF TURKEY*  
**KÜLTÜR VE TURİZM BAKANLIĞI**  
*THE MINISTRY OF CULTURE AND TOURISM*


**TURİZM İŞLETMESİ BELGESİ**  
*The Certificate of Tourism Establishment*

Adı : ESKİŞEHİR İBİS OTEL  
Sınıfı ve Türü : 3 YILDIZLI OTEL  
Adresi : HOŞNUDİYE MAH.SİLOÖNÜ SOK. NO : 5  
TEPEBAŞI/ESKİŞEHİR


Belge Sahibi : TAMARİS TURİZM ANONİM ŞİRKETİ  
Tarih ve Sayı : 10/10/2003 - 10147  
Çalışma Saatleri : GENELGESİNDE GÖSTERİLMİŞTİR  
Kapasite :

106 ODA (2 YATAK), 2 BEDENSEL ENGELLİ ODASI (2 YATAK),  
TOPLAM: 108 ODA - 216 YATAK, 100 KİŞİLİK İKİNCİ SINIF LOKANTA,  
75 KİŞİLİK İKİNCİ SINIF LOKANTA, 65 KİŞİLİK YARI AÇIK YEMEK  
ALANI, 80 KİŞİLİK AÇIK YEMEK ALANI, BAR

75 KİŞİLİK İKİNCİ SINIF LOKANTA ESKİŞEHİR REST. İŞL. SAN. VE  
TİC. A.Ş. TARAFINDAN İŞLETİLMEKTEDİR

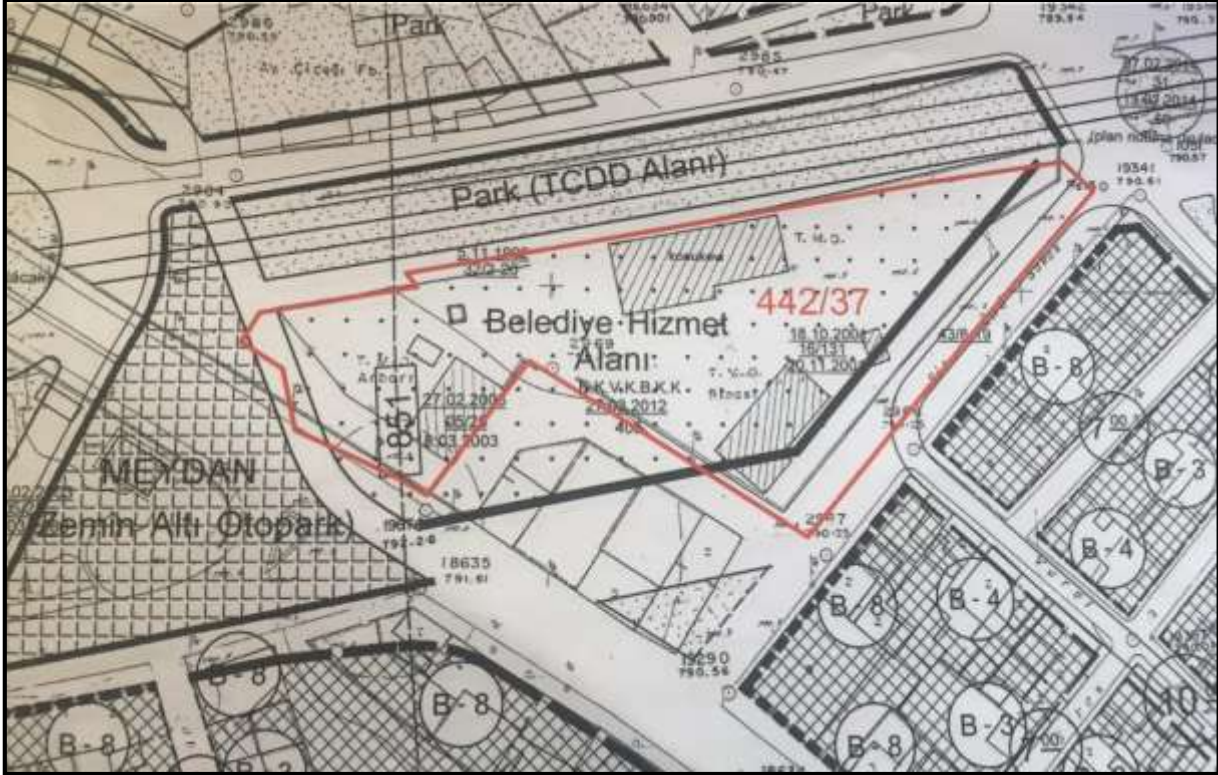
  
Murat DEMİRÖREN  
Bakan a.  
Genel Müdür

BU BELGEDE BELİRTİLEN KAPASİTE 3194 SAYILI İMAR KANUNU VE 3621  
SAYILI KIYI KANUNUNA GÖRE HAK OLUŞTURMAZ.



T-1 SERİSİ No:015071

Bu rapor 5070 sayılı **Elektronik İmza Kanunu** çerçevesinde **e-imza** ile imzalanmıştır.



Bu rapor 5070 sayılı **Elektronik İmza Kanunu** çerçevesinde e-imza ile imzalanmıştır.





Bu rapor 5070 sayılı **Elektronik İmza Kanunu** çerçevesinde **e-imza** ile imzalanmıştır.



Bu rapor 5070 sayılı **Elektronik İmza Kanunu** çerçevesinde **e-imza** ile imzalanmıştır.



Bu rapor 5070 sayılı **Elektronik İmza Kanunu** çerçevesinde **e-imza** ile imzalanmıştır.



Bu rapor 5070 sayılı **Elektronik İmza Kanunu** çerçevesinde **e-imza** ile imzalanmıştır.



Bu rapor 5070 sayılı **Elektronik İmza Kanunu** çerçevesinde **e-imza** ile imzalanmıştır.

  
Sermaye Piyasası  
Kuruluşları ve İşletmelerinin

Tarih : 12.07.2017 No : 406713

**GAYRİMENKUL DEĞERLEME LİSANSI**

Sermaye Piyasası Kurulu'nun "Sermaye Piyasasında Faaliyette Bulunanlar İçin Lisanslama ve Sicil Tutmaya İlişkin Esaslar Hakkında Tebliğ"i (VII-128.7) uyarınca

**Burak BARIŞ**

Gayrimenkul Değerleme Lisansını almaya hak kazanmıştır.

  
Levent HANLIOĞLU  
LİSANSLAMA VE SİCİL MÜDÜRÜ

  
Tuha ERTUGAY YILDIZ  
GENEL MÜDÜR



  
Sermaye Piyasası  
Kuruluşları ve İşletmelerinin

Tarih : 13.07.2015 No : 404622

**GAYRİMENKUL DEĞERLEME LİSANSI**

Sermaye Piyasası Kurulu'nun "Sermaye Piyasasında Faaliyette Bulunanlar İçin Lisanslama ve Sicil Tutmaya İlişkin Esaslar Hakkında Tebliğ"i (VII-128.7) uyarınca

**Raci Gökcehan SONER**

Gayrimenkul Değerleme Lisansını almaya hak kazanmıştır.

  
Levent HANLIOĞLU  
LİSANSLAMA VE SİCİL MÜDÜRÜ

  
Tuha ERTUGAY YILDIZ  
GENEL MÜDÜR



**TSPAKB TÜRKİYE SERMAYE PİYASASI  
ARACI KURULUŞLARI BİRLİĞİ**

Tarih : 04.08.2010 No : 401418

**GAYRİMENKUL DEĞERLEME UZMANLIĞI LİSANSI**

Sermaye Piyasası Kurulu'nun Seri: VIII, No:34 sayılı "Sermaye Piyasasında Faaliyette Bulunanlar İçin Lisanslama ve Sicil Tutmaya İlişkin Esaslar Hakkında Tebliğ"i uyarınca

**Erdeniz BALIKÇIOĞLU**

Gayrimenkul Değerleme Uzmanlığı Lisansını almaya hak kazanmıştır.

  
İlkey ARIKAN  
GENEL SEKRETER



  
E.Nevzat ÖZTANGUT  
BAŞKAN



### MESLEKİ TECRÜBE BELGESİ

Belge Tarihi: 02.08.2019

Belge No: 2019-01.1374

**Sayın Erdeniz BALIKÇIOĞLU**

(T.C. Kimlik No: 29039108440 - Lisans No: 401418 )

Sermaye Piyasası Kurulu tarafından gayrimenkul değerlendirme alanındaki tecrübenin kontrolüne ilişkin belirlenen ilke ve esaslar çerçevesinde "Sorumlu Değerleme Uzmanı" olmak için aranan 5 (beş) yıllık mesleki tecrübe şartını sağladığınız tespit edilmiştir.

  
Doruk KARŞI  
Genel Sekreter

  
Encan AYDOĞDU  
Başkan



### MESLEKİ TECRÜBE BELGESİ

Belge Tarihi: 27.02.2019

Belge No: 2019-01.1066

**Sayın Raci Gökcehan SONER**

(T.C. Kimlik No: 4393302186 - Lisans No: 404622 )

Sermaye Piyasası Kurulu tarafından gayrimenkul değerlendirme alanındaki tecrübenin kontrolüne ilişkin belirlenen ilke ve esaslar çerçevesinde "Sorumlu Değerleme Uzmanı" olmak için aranan 5 (beş) yıllık mesleki tecrübe şartını sağladığınız tespit edilmiştir.

  
Doruk KARŞI  
Genel Sekreter

  
Şinasi BAYRAKTAR  
Başkan



### MESLEKİ TECRÜBE BELGESİ

Belge Tarihi: 26.08.2020

Belge No: 2019-02.6851

**Sayın Burak BARIŞ**

(T.C. Kimlik No: 12946205852 - Lisans No: 406713 )

Sermaye Piyasası Kurulu tarafından gayrimenkul değerlendirme alanındaki tecrübenin kontrolüne ilişkin belirlenen ilke ve esaslar çerçevesinde "Gayrimenkul Değerleme Uzmanı" olmak için aranan 3 (üç) yıllık mesleki tecrübe şartını sağladığınız tespit edilmiştir.

  
Doruk KARŞI  
Genel Sekreter

  
Encan AYDOĞDU  
Başkan

Bu rapor 5070 sayılı Elektronik İmza Kanunu çerçevesinde e-imza ile imzalanmıştır.